



Einwohnergemeinde Madiswil

Jahresrechnung 2023

Einwohnergemeindeversammlung vom 11. Juni 2024

INHALTSVERZEICHNIS

1	Berichterstattung	4
1.1	Bericht	4
1.1.1	Erfolgsrechnung	5
1.1.2	Gesetzliche Spezialfinanzierungen (SF)	8
1.1.3	Übrige Spezialfinanzierungen mit Gemeindereglement	8
1.1.4	Investitionsrechnung	9
1.1.5	Bilanz	9
1.1.6	Nachkredite	9
1.2	Spezialfinanzierungen	10
2	Eckdaten	12
2.1	Übersicht	12
2.2	Selbstfinanzierung / Finanzierungsergebnis	13
2.3	Gestufte Erfolgsausweise	14
2.3.1	Gesamthaushalt	14
2.3.2	Allgemeiner Haushalt	15
2.3.3	Spezialfinanzierung Wasserversorgung	16
2.3.4	Spezialfinanzierung Abwasserentsorgung	17
2.3.5	Spezialfinanzierung Abfall	18
2.3.6	Spezialfinanzierung Elektrizität	19
3	Bilanz	20
4	Funktionen	22
4.1	Erfolgsrechnung	22
4.1.1	Kommentar	24
4.2	Investitionsrechnung	33
5	Sachgruppen	35
5.1	Erfolgsrechnung	35
5.2	Investitionsrechnung	37
6	Geldflussrechnung	38
7	Finanzkennzahlen	40
7.1	Gesamthaushalt	40
7.2	Allgemeiner Haushalt	42
7.3	Spezialfinanzierung Wasserversorgung	42
7.4	Spezialfinanzierung Abwasserentsorgung	43

7.5	Spezialfinanzierung Abfall	43
7.6	Spezialfinanzierung Elektrizität	44
8	Antrag der Exekutive	45
9	Bestätigungsbericht	47
10	Genehmigung der Jahresrechnung	49
11	Anhang	50
11.1	Regelwerk	50
11.1.1	Angewendetes Regelwerk	50
11.1.2	Bewertung Finanzvermögen	50
11.1.3	Bewertung Verwaltungsvermögen	51
11.1.4	Aktivierungsgrenzen	51
11.2	Grundlagen der Jahresrechnung	52
11.3	Eigenkapitalnachweis	53
11.4	Rückstellungsspiegel	54
11.5	Beteiligungsspiegel	55
11.6	Gewährleistungsspiegel	60
11.7	Anlagespiegel	61
11.8	Kreditkontrolle	64
11.8.1	Verpflichtungskreditkontrolle für Investitionen	64
11.8.2	Nachkredite	68
11.9	Weitere massgebende Angaben	73
11.9.1	Werterhaltungskosten und Einlage in die Spezialfinanzierung Werterhalt Wasserversorgung	73
11.9.2	Werterhaltungskosten und Einlage in die Spezialfinanzierung Werterhalt Abwasseranlagen	74
12	Details zur Jahresrechnung	75
12.1	Bilanz	75
12.2	Erfolgsrechnung nach Funktionen	86
12.3	Erfolgsrechnung nach Sachgruppen	127
12.4	Investitionsrechnung nach Funktionen	138
12.5	Investitionsrechnung nach Sachgruppen	146

1 BERICHTERSTATTUNG

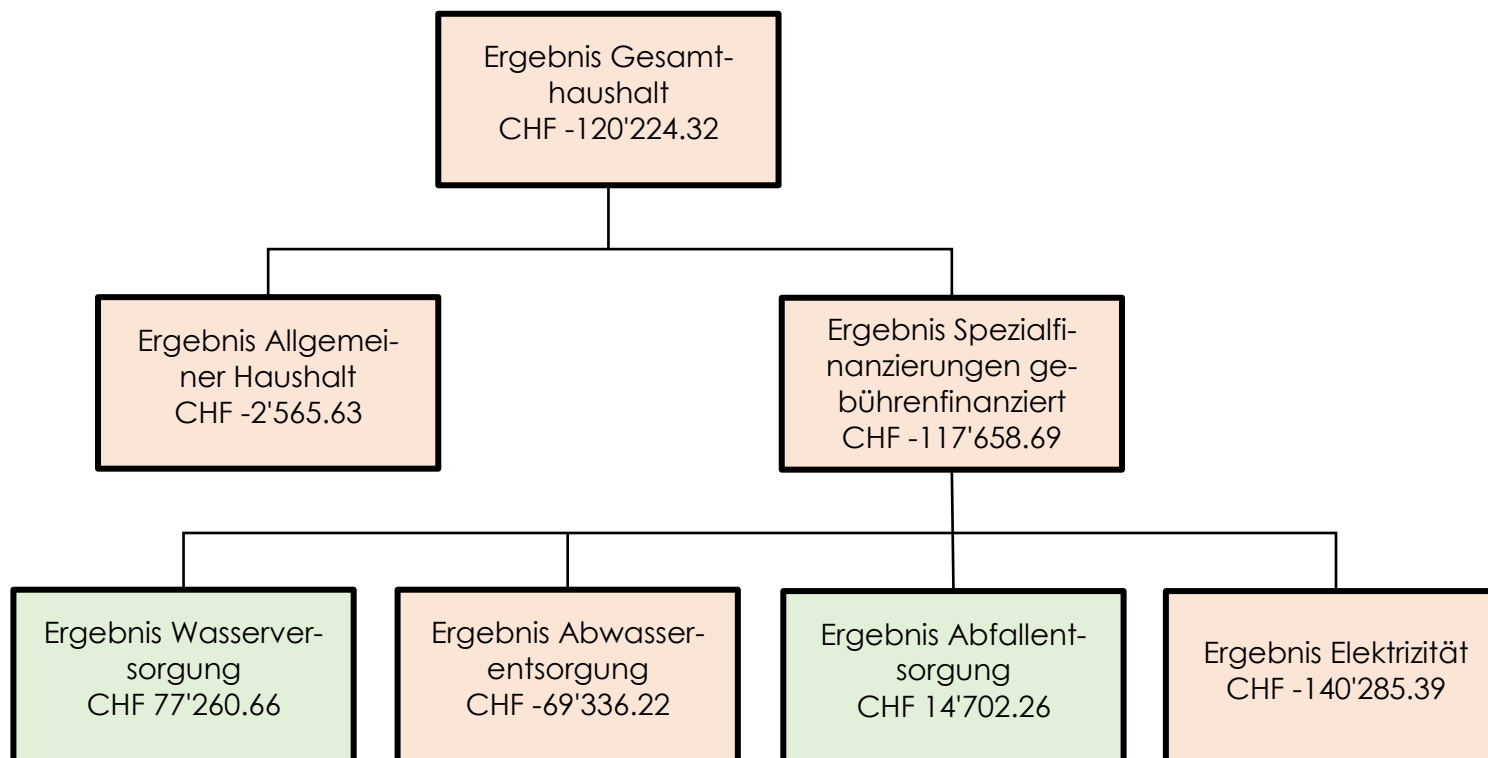
1.1 Bericht

Allgemeines

Die Jahresrechnung 2023 wurde nach dem Rechnungslegungsmodell HRM2 gemäss Art. 70 Gemeindegesetz (GG, BSG 170.11) erstellt. Für die Buchhaltung stand die EDV-Anlage der Gemeinde Madiswil und die Software ABACUS + innosolvcity/innosolvenenergy zur Verfügung.

Ergebnisse

Nach HRM2 muss das Ergebnis des Gesamthaushalts von der Gemeindeversammlung genehmigt werden.



1.1.1 Erfolgsrechnung

Ergebnis Gesamthaushalt

Der Gesamthaushalt schliesst mit einem Aufwandüberschuss von CHF 120'224.32 ab. Budgetiert war ein Aufwandüberschuss von CHF 802'100.00. Die Besserstellung gegenüber dem Budget 2023 beträgt CHF 681'875.68. Die grössten Abweichungen präsentieren sich wie folgt:

Tiefere Steuereinnahmen	CHF	218'552.55
Höhere Lehrergehälter	CHF	91'072.25
Tieferer Beitrag Hochwasserschutzverband unteres Langetental	CHF	-19'354.00
Tieferer Unterhalt Friedhofanlagen	CHF	-20'617.10
Tieferer Beitrag Oberstufenzentrum Kleindietwil	CHF	-46'783.85
Minderaufwand durch Verzögerung altlastenrechtliche Sanierung Schiessanlagen	CHF	-51'000.00
Tiefere Abschreibungen	CHF	-60'402.75
Tiefere Unterhaltskosten übrige Tiefbauten (Wasser, Abwasser, Elektrizität)	CHF	-62'200.90
Tiefere Unterhaltskosten Strassen + Verkehrswege	CHF	-124'991.13
Tiefere Gebäudeunterhaltskosten (Projekte zurückgestellt)	CHF	-140'995.77
Minderaufwand Lastenausgleiche	CHF	-202'431.70
Erfolgswirksamer Aufwertungsgewinn Anlagen VermögensZentrum	CHF	-259'321.01
Total	CHF	-678'473.41

Ergebnis Allgemeiner Haushalt

Der Allgemeine Haushalt schliesst mit einem Aufwandüberschuss von CHF 2'565.63 ab. Budgetiert war ein Aufwandüberschuss von CHF 723'300.00. Die Besserstellung gegenüber dem Budget 2023 beträgt CHF 720'734.37.

Die nachfolgenden Kommentare beziehen sich auf den Gesamthaushalt.

Personalaufwand

Mit einer Abweichung von nur 0.08 % wurde der budgetierte Betrag beim Personalaufwand nur minimal unterschritten.

Sach- und übriger Betriebsaufwand

Der Sachaufwand liegt CHF 910'748.29 unter dem Budget. Die Differenz zum Budget lässt sich hauptsächlich mit tieferen Software-, Strassenunterhalts-, Leitungsunterhalts- und Gebäudeunterhaltskosten begründen. Viele Projekte wurden nicht ausgeführt da sie sich aus verschiedenen Gründen verzögert haben oder zurückgestellt wurden.

Abschreibungen Verwaltungsvermögen

Die ordentlichen Abschreibungen nach Nutzungsdauer betragen CHF 374'097.25 (Budget CHF 434'500.00). Hinzu kommen CHF 5'947.00 für Abschreibungen auf Investitionsbeiträgen. Diverse Projekte wurden zurückgestellt oder konnten noch nicht abgeschlossen werden und werden daher auch noch nicht wie geplant abgeschrieben.

Systembedingte zusätzliche Abschreibungen (GV Art. 84) müssen vorgenommen werden, wenn der Allgemeine Haushalt einen Ertragsüberschuss ausweist und die ordentlichen Abschreibungen kleiner als die Nettoinvestitionen sind. Da im Rechnungsjahr ein Aufwandüberschuss resultiert, können keine zusätzlichen Abschreibungen vorgenommen werden.

Finanzaufwand

Der Finanzaufwand fiel CHF 15'564.50 tiefer aus als budgetiert. Kosten konnten vor allem beim baulichen Unterhalt sowie bei den Heizkosten der Liegenschaften im Finanzvermögen gespart werden.

Einlagen in Fonds und Spezialfinanzierungen

Höhere Einlagen aus Anschlussgebühren der Wasserversorgung und der Abwasserentsorgung sowie der Ertragsüberschuss der Spezialfinanzierung Feuerwehr begründen den Mehraufwand von rund CHF 184'871.44.

Transferaufwand

Der Transferaufwand liegt 2.72 % unter dem Budget. Bei diesen Aufwendungen handelt es sich vor allem um Beiträge an den Kanton, an Gemeindeverbände und andere Gemeinden. Die Besserstellung beruht hauptsächlich auf den tieferen Gemeindeanteilen der Lastenausgleichliche Sozialhilfe, Ergänzungsleistung und öffentlicher Verkehr.

Durchlaufende Beiträge

Hierbei handelt es sich um Zahlungen aus dem Ersatzbeitragsfonds für die Erneuerung von Schutzräumen, welche an die Liegenschaftseigentümer weitergeleitet werden müssen.

Ausserordentlicher Aufwand

Der ausserordentliche Aufwand liegt CHF 1'726.95 über dem budgetierten Betrag.

Interne Verrechnungen

Bei den internen Verrechnungen werden Personalaufwand, Sachaufwand und Zinsen sowie Erträge zwischen den einzelnen Funktionen verrechnet. Ziel ist, die wirtschaftliche Aufgabenerfüllung je Aufgabenbereich beurteilen zu können. Diese liegen 4.83 % über dem Budget, da mehr Dienstleistungen für andere Verwaltungsbereiche getätigt wurden. Die internen Verrechnungen sind jedoch erfolgsneutral und beeinflussen das Gesamtergebnis der Jahresrechnung nicht.

Fiskalertrag

Die Einnahmen aus Steuern liegen 3.09 % unter dem Budget. Die Einnahmen liegen vor allem bei den Einkommenssteuern, Vermögenssteuern und Gewinnsteuern unter dem budgetierten Ertrag. Mehreinnahmen konnten dafür bei den Quellensteuern, den Liegenschaftssteuern und den Grundstückgewinnsteuern erzielt werden. Gesamthaft fallen die Steuereinnahmen fast gleich hoch aus wie im Vorjahr.

Regalien und Konzessionen

Die Konzessionsentschädigung der BKW für die Ortsteile Gutenberg, Kleindietwil und Leimiswil ist leicht tiefer ausgefallen als angenommen.

Entgelte

Die Erträge liegen 0.18 % unter dem Budget. Im Bereich der Elektrizitätsversorgung liegen die Stromeinnahmen unter dem budgetierten Ertrag, da der Stromverbrauch um 3.87 % gesunken ist. Hingegen konnten bei den Anschlussgebühren Wasser, Abwasser und Elektrizität Mehreinnahmen von CHF 162'160.00 erzielt werden.

Finanzertrag

Der Finanzertrag liegt rund CHF 283'300.00 über dem budgetierten Betrag. Die Besserstellung ist hauptsächlich auf Marktwertanpassungen der Wertschriften zurückzuführen. Ein Teil der Buchgewinne konnte in die Spezialfinanzierung Marktwertreserve eingelegt werden. Der Restbetrag von CHF 259'321.01 musste erfolgswirksam zu Gunsten des Steuerhaushalts verbucht werden.

Entnahmen aus Fonds und Spezialfinanzierungen

Die Entnahmen aus Spezialfinanzierungen fielen tiefer aus als angenommen, da bei der Spezialfinanzierung Feuerwehr ein Ertragsüberschuss anstelle eines Aufwandüberschusses resultierte.

Transferertrag

Beim Transferertrag handelt es sich vor allem um Bundes-, Kantons- und Gemeindebeiträge. Diese liegen 13.28 % unter dem Budget. Budgetiert war der Bundesbeitrag für die altlastenrechtliche Sanierung der Schiessanlagen. Da sich dieses Projekt jedoch weiterhin verzögert hat und nicht ausgeführt werden konnte, wurde auch der Bundesbeitrag nicht ausbezahlt.

Ausserordentlicher Ertrag

Der ausserordentliche Ertrag liegt rund CHF 15'700.00 unter dem Budget. Bei der Differenz handelt es sich um die tieferen Entnahmen aus den Erneuerungsfonds der Liegenschaften im Finanzvermögen. Da kaum Unterhaltsarbeiten ausgeführt werden mussten, kann nur ein kleiner Betrag den Fonds entnommen werden.

1.1.2 Gesetzliche Spezialfinanzierungen (SF)

SF Wasserversorgung

Die Wasserversorgung (Funktion 7101) schliesst mit einem Ertragsüberschuss von CHF 77'260.66 ab. Budgetiert war ein Ertragsüberschuss von CHF 6'900.00. Die Besserstellung gegenüber dem Budget resultiert hauptsächlich aus tieferen Unterhaltskosten fürs Leitungsnetz, tieferen Abschreibungen und tieferen internen Verrechnungen. Die vereinnahmten Anschlussgebühren von CHF 57'520.00 wurden vollumfänglich in die Spezialfinanzierung Werterhalt eingelegt. Nebst den Aufwendungen für den werterhaltenden Unterhalt konnten auch die planmässigen Abschreibungen dieser Spezialfinanzierung entnommen werden.

SF Abwasserentsorgung

Die Abwasserentsorgung (Funktion 7201) schliesst mit einem Aufwandüberschuss von CHF 69'336.22 ab. Budgetiert war ein Aufwandüberschuss von CHF 53'000.00. Der Betriebsbeitrag an die ZALA AG ist höher ausgefallen als erwartet. Da die ZALA AG von steigenden Kosten ausgeht, wurde eine höhere Akontozahlung eingefordert. Die in die Spezialfinanzierung Werterhalt eingelegten Anschlussgebühren belaufen sich auf CHF 157'760.00. Die planmässigen Abschreibungen sowie die Aufwendungen für werterhaltenden Unterhalt konnten der Spezialfinanzierung Werterhalt entnommen werden.

SF Abfall

Die Abfallentsorgung (Funktion 7301) schliesst mit einem Ertragsüberschuss von CHF 14'702.26 ab. Budgetiert war ein Aufwandüberschuss von CHF 15'900.00. Die Differenz zum Budget lässt sich vor allem mit tieferen Entsorgungskosten und tieferen Abschreibungen begründen. Im Vergleich zum Vorjahr wurden aber auch deutlich mehr Kehrichtsäcke und Gebührenmarken verkauft. Dies kann daran liegen, dass die Verkaufsstellen Ende Jahr die Lager noch aufgefüllt haben.

1.1.3 Übrige Spezialfinanzierungen mit Gemeindereglement

SF Elektrizität

Die Elektrizitätsversorgung Madiswil (Funktion 8711) schliesst mit einem Aufwandüberschuss von CHF 140'285.39 ab. Budgetiert war ein Aufwandüberschuss von CHF 16'800.00. Die Abweichung zum Budget ist teilweise auf höhere Stromeinkaufsgebühren im Bereich der Eigenerzeugungsanlagen zurückzuführen. Gesamthaft wurden ca. 310'000 kWh mehr Strom ins Netz eingespeist als erwartet. Zudem ist der Stromverkauf um ca. 339'000 kWh zurückgegangen, wodurch Mindereinnahmen erzielt wurden. Da aber auch weniger Unterhaltsarbeiten am Leitungsnetz durchgeführt werden mussten und relativ hohe Anschlussgebühren in Rechnung gestellt werden konnten, ist die Differenz zum Budget kleiner als erwartet.

1.1.4 Investitionsrechnung

Die Nettoinvestitionen betragen CHF 1'293'982.38. Budgetiert waren Nettoinvestitionen von CHF 2'224'500.00.

Die tieferen Investitionsausgaben sind auf verschiedene Projekte zurückzuführen, welche zurückgestellt wurden resp. nicht abgeschlossen werden konnten. Nennenswert sind der Heizungsersatz im Schulhaus Homatt, die Sanierung der Scheinenstrasse in Kleindietwil, die Verbindungsleitung mit der Wasserversorgung Ursenbach, die Sanierung der Abwasserleitung Mühleberg oder die Verkabelung Färech/Bürgisweyer. Hingegen konnte die provisorische Abrechnung des Hochwasserschutzprojektes Oberes Langetental erstellt werden. Daraus resultieren Restkosten zu Lasten der Gemeinde Madiswil von rund CHF 350'000.00, welche im Investitionsbudget nicht mehr enthalten waren.

1.1.5 Bilanz

Die Bilanzsumme beträgt per 31. Dezember 2023 CHF 27'954'158.96 (Vorjahr: CHF 27'181'500.79). Davon beläuft sich das Finanzvermögen auf CHF 18'489'828.81 (Vorjahr: CHF 18'631'108.77). Gegenüber dem Vorjahr entspricht dies einer Abnahme von CHF 141'279.96.

Das Verwaltungsvermögen beträgt per 31. Dezember 2023 CHF 9'464'330.15 (Vorjahr: 8'550'392.02), was einer Zunahme von CHF 913'938.13 entspricht.

Das Fremdkapital ist von CHF 4'677'364.13 auf CHF 4'872'086.63 angestiegen.

Das Eigenkapital (SG 29) beträgt per 31. Dezember 2023 CHF 23'082'072.33 (Vorjahr: CHF 22'504'136.66). Die Erhöhung beruht vor allem auf den Ertragsüberschüssen der Spezialfinanzierungen Feuerwehr, Wasserversorgung und Abfall, den Einlagen in die Werterhalte Wasserversorgung und Abwasserentsorgung sowie der Einlage in die Marktwertreserve.

Das massgebende Eigenkapital (SG 299) beträgt CHF 7'526'440.04 (Vorjahr: CHF 7'529'005.67).

1.1.6 Nachkredite

Es werden nur Nachkredite aufgeführt, welche höher als CHF 5'000.00 sind.

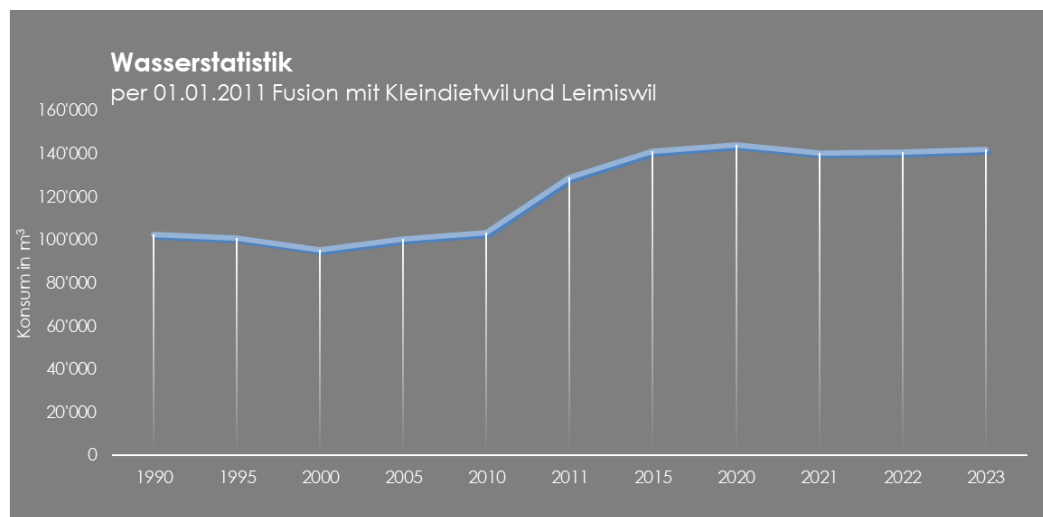
Total	CHF	678'637.55
Davon: Gebunden	CHF	571'480.26
Kompetenz Gemeinderat	CHF	107'157.29
Zu beschliessen durch Gemeindeversammlung	CHF	0.00

1.2 Spezialfinanzierungen

(Gebührenfinanzierte Bereiche gemäss Art. 30 Bst. b FHDV)

SF Wasserversorgung

	Rechnung CHF	Budget CHF
Erfolg	77'260.66	6'900.00
Verwaltungsvermögen per 31.12.2023	1'312'291.22	
Bestand Werterhalt per 31.12.2023	2'281'114.29	
Eigenkapital SF per 31.12.2023	1'008'428.32	



SF Abwasserentsorgung

	Rechnung CHF	Budget CHF
Erfolg	-69'336.22	-53'000.00
Verwaltungsvermögen per 31.12.2023	891'990.00	
Bestand Werterhalt per 31.12.2023	3'890'618.07	
Eigenkapital SF per 31.12.2023	1'362'570.46	

SF Abfall

	Rechnung CHF	Budget CHF
Erfolg	14'702.26	-15'900.00
Verwaltungsvermögen per 31.12.2023	289'284.00	
Eigenkapital SF per 31.12.2023	140'558.88	

SF Elektrizität

	Rechnung CHF	Budget CHF
Erfolg	-140'285.39	-16'800.00
Verwaltungsvermögen per 31.12.2023	1'193'289.83	
Eigenkapital SF per 31.12.2023	2'972'184.35	

2 ECKDATEN

2.1 Übersicht

	Jahresrechnung 2023	Budget 2023	Jahresrechnung 2022
Jahresergebnis Erfolgsrechnung Gesamthaushalt	-120'224.32	-802'100.00	-858'170.36
Jahresergebnis Erfolgsrechnung Allgemeiner Haushalt	-2'565.63	-723'300.00	-467'310.47
Jahresergebnis gesetzliche Spezialfinanzierungen	-117'658.69	-78'800.00	-390'859.89
Steuerertrag natürliche Personen	5'743'870.50	5'961'400.00	5'715'018.00
Steuerertrag juristische Personen	241'733.90	292'700.00	355'074.30
Liegenschaftssteuer	545'339.45	524'000.00	528'936.15
Nettoinvestitionen	1'293'982.38	2'224'500.00	1'763'113.93
Bestand Finanzvermögen	18'489'828.81		18'631'108.77
Bestand Verwaltungsvermögen Gesamthaushalt	9'464'330.15		8'550'392.02
Bestand Verwaltungsvermögen Allgemeiner Haushalt	5'777'475.10		5'170'103.10
Bestand Verwaltungsvermögen Spezialfinanzierungen	3'686'855.05		3'380'288.92
Fremdkapital	4'872'086.63		4'677'364.13
Eigenkapital	23'082'072.33		22'504'136.66
Reserven	1'295'055.42		1'295'055.42
Bilanzüberschuss/-fehlbetrag	7'526'440.04		7'529'005.67

2.2 Selbstfinanzierung / Finanzierungsergebnis

		Jahresrechnung 2023	Budget 2023	Jahresrechnung 2022
Ergebnis Gesamthaushalt	90	-120'224.32	-802'100.00	-858'170.36
Abschreibung Verwaltungsvermögen	33 +	374'097.25	434'500.00	329'075.36
Einlagen in Fonds und Spezialfinanzierungen	35 +	694'771.44	509'900.00	533'794.25
Entnahmen aus Fonds und Spezialfinanzierungen	45 -	-204'298.95	-252'500.00	-294'760.49
Wertberichtigung Darlehen Verwaltungsvermögen	364 +			
Wertberichtigung Beteiligungen Verwaltungsvermögen	365 +			
Abschreibungen Investitionsbeiträge	366 +	5'947.00	6'000.00	5'946.30
Einlagen in das Eigenkapital	389 +	97'426.95	95'700.00	80'700.00
Entnahmen aus dem Eigenkapital	489 -	-9'854.80	-25'600.00	-697'565.55
Aufwertung Verwaltungsvermögen	4490 -			
Selbstfinanzierung		837'864.57	-34'100.00	-900'980.49
Investitionsausgaben	690 +	1'175'819.23	2'312'000.00	2'564'468.93
Investitionseinnahmen	590 -	118'163.15	-87'500.00	-801'355.00
Nettoinvestitionen		1'293'982.38	2'224'500.00	1'763'113.93
Finanzierungsergebnis		-456'117.81	-2'258'600.00	-2'664'094.42

2.3 Gestufte Erfolgsausweise

2.3.1 Gesamthaushalt

Gesamthaushalt	Jahresrechnung 2023	Budget 2023	Jahresrechnung 2022
30 Personalaufwand	1'883'911.50	1'885'500.00	1'858'545.77
31 Sach- und übriger Betriebsaufwand	4'094'051.71	5'004'800.00	4'516'566.99
33 Abschreibungen Verwaltungsvermögen	374'097.25	434'500.00	329'075.36
35 Einlagen Fonds und Spezialfinanzierungen	694'771.44	509'900.00	533'794.25
36 Transferaufwand	6'878'963.45	7'071'250.00	6'965'866.93
37 Durchlaufende Beiträge	11'791.00	0.00	0.00
Total betrieblicher Aufwand	13'937'586.35	14'905'950.00	14'203'849.30
40 Fiskalertrag	6'862'547.45	7'081'100.00	6'887'749.95
41 Regalien und Konzessionen	52'605.12	56'000.00	55'910.15
42 Entgelte	4'180'300.44	4'187'800.00	3'763'943.03
43 Verschiedene Erträge	0.00	0.00	25'707.50
45 Entnahmen aus Fonds und Spezialfinanzierungen	204'298.95	252'500.00	294'760.49
46 Transferertrag	1'972'333.71	2'274'400.00	1'957'668.18
47 Durchlaufende Beiträge	11'791.00	0.00	0.00
Total betrieblicher Ertrag	13'283'876.67	13'851'800.00	12'985'739.30
Ergebnis aus betrieblicher Tätigkeit	-653'709.68	-1'054'150.00	-1'218'110.00
34 Finanzaufwand	128'685.50	144'250.00	830'788.66
44 Finanzertrag	749'743.01	466'400.00	573'862.75
Ergebnis aus Finanzierung	621'057.51	322'150.00	-256'925.91
Operatives Ergebnis	-32'652.17	-732'000.00	-1'475'035.91
38 Ausserordentlicher Aufwand	97'426.95	95'700.00	80'700.00
48 Ausserordentlicher Ertrag	9'854.80	25'600.00	697'565.55
Ausserordentliches Ergebnis	-87'572.15	-70'100.00	616'865.55
Gesamtergebnis Erfolgsrechnung Ertragsüberschuss (+), Aufwandüberschuss (-)	-120'224.32	-802'100.00	-858'170.36

2.3.2 Allgemeiner Haushalt

Allgemeiner Haushalt	Jahresrechnung 2023	Budget 2023	Jahresrechnung 2022
30 Personalaufwand	1'843'515.05	1'842'700.00	1'811'440.50
31 Sach- und übriger Betriebsaufwand	1'654'776.20	2'505'200.00	2'144'310.48
33 Abschreibungen Verwaltungsvermögen	294'764.55	329'800.00	257'400.61
35 Einlagen Fonds und Spezialfinanzierungen	44'641.44	0.00	0.00
36 Transferaufwand	6'164'659.57	6'334'750.00	6'259'662.63
37 Durchlaufende Beiträge	11'791.00	0.00	0.00
Total betrieblicher Aufwand	10'014'147.81	11'012'450.00	10'472'814.22
40 Fiskalertrag	6'862'547.45	7'081'100.00	6'887'749.95
41 Regalien und Konzessionen	52'605.12	56'000.00	55'910.15
42 Entgelte	474'398.54	471'300.00	575'997.29
43 Verschiedene Erträge	0.00	0.00	25'707.50
45 Entnahmen aus Fonds und Spezialfinanzierungen	120'115.35	171'200.00	159'349.89
46 Transferertrag	1'972'333.71	2'274'400.00	1'957'668.18
47 Durchlaufende Beiträge	11'791.00	0.00	0.00
Total betrieblicher Ertrag	9'493'791.17	10'054'000.00	9'662'382.96
Ergebnis aus betrieblicher Tätigkeit	-520'356.64	-958'450.00	-810'431.26
34 Finanzaufwand	128'343.35	144'250.00	830'788.66
44 Finanzertrag	733'706.51	449'500.00	557'043.90
Ergebnis aus Finanzierung	605'363.16	305'250.00	-273'744.76
Operatives Ergebnis	85'006.52	-653'200.00	-1'084'176.02
38 Ausserordentlicher Aufwand	97'426.95	95'700.00	80'700.00
48 Ausserordentlicher Ertrag	9'854.80	25'600.00	697'565.55
Ausserordentliches Ergebnis	-87'572.15	-70'100.00	616'865.55
Gesamtergebnis Erfolgsrechnung Ertragsüberschuss (+), Aufwandüberschuss (-)	-2'565.63	-723'300.00	-467'310.47

2.3.3 Spezialfinanzierung Wasserversorgung

Wasserversorgung	Jahresrechnung 2023	Budget 2023	Jahresrechnung 2022
30 Personalaufwand	3'492.15	4'400.00	3'860.48
31 Sach- und übriger Betriebsaufwand	85'775.24	121'700.00	119'920.96
33 Abschreibungen Verwaltungsvermögen	23'222.82	29'900.00	22'919.67
35 Einlagen Fonds und Spezialfinanzierungen	244'410.00	211'900.00	224'730.00
36 Transferaufwand	63'972.37	85'300.00	62'074.65
37 Durchlaufende Beiträge	0.00	0.00	0.00
Total betrieblicher Aufwand	420'872.58	453'200.00	433'505.76
40 Fiskalertrag	0.00	0.00	0.00
41 Regalien und Konzessionen	0.00	0.00	0.00
42 Entgelte	449'942.38	407'000.00	425'461.50
43 Verschiedene Erträge	0.00	0.00	0.00
45 Entnahmen aus Fonds und Spezialfinanzierungen	44'789.16	49'900.00	80'141.59
46 Transferertrag	0.00	0.00	0.00
47 Durchlaufende Beiträge	0.00	0.00	0.00
Total betrieblicher Ertrag	494'731.54	456'900.00	505'603.09
Ergebnis aus betrieblicher Tätigkeit	73'858.96	3'700.00	72'097.33
34 Finanzaufwand	0.00	0.00	0.00
44 Finanzertrag	3'401.70	3'200.00	3'178.70
Ergebnis aus Finanzierung	3'401.70	3'200.00	3'178.70
Operatives Ergebnis	77'260.66	6'900.00	75'276.03
38 Ausserordentlicher Aufwand	0.00	0.00	0.00
48 Ausserordentlicher Ertrag	0.00	0.00	0.00
Ausserordentliches Ergebnis	0.00	0.00	0.00
Gesamtergebnis Erfolgsrechnung Ertragsüberschuss (+), Aufwandüberschuss (-)	77'260.66	6'900.00	75'276.03

2.3.4 Spezialfinanzierung Abwasserentsorgung

Abwasserentsorgung	Jahresrechnung 2023	Budget 2023	Jahresrechnung 2022
30 Personalaufwand	0.00	0.00	0.00
31 Sach- und übriger Betriebsaufwand	33'736.22	29'300.00	47'573.32
33 Abschreibungen Verwaltungsvermögen	16'679.85	20'600.00	16'096.25
35 Einlagen Fonds und Spezialfinanzierungen	405'720.00	298'000.00	309'064.25
36 Transferaufwand	327'921.42	296'400.00	316'086.79
37 Durchlaufende Beiträge	0.00	0.00	0.00
Total betrieblicher Aufwand	784'057.49	644'300.00	688'820.61
40 Fiskalertrag	0.00	0.00	0.00
41 Regalien und Konzessionen	0.00	0.00	0.00
42 Entgelte	667'141.03	552'000.00	569'496.21
43 Verschiedene Erträge	0.00	0.00	0.00
45 Entnahmen aus Fonds und Spezialfinanzierungen	39'394.44	31'400.00	55'269.01
46 Transferertrag	0.00	0.00	0.00
47 Durchlaufende Beiträge	0.00	0.00	0.00
Total betrieblicher Ertrag	706'535.47	583'400.00	624'765.22
Ergebnis aus betrieblicher Tätigkeit	-77'522.02	-60'900.00	-64'055.39
34 Finanzaufwand	0.00	0.00	0.00
44 Finanzertrag	8'185.80	7'900.00	7'915.65
Ergebnis aus Finanzierung	8'185.80	7'900.00	7'915.65
Operatives Ergebnis	-69'336.22	-53'000.00	-56'139.74
38 Ausserordentlicher Aufwand	0.00	0.00	0.00
48 Ausserordentlicher Ertrag	0.00	0.00	0.00
Ausserordentliches Ergebnis	0.00	0.00	0.00
Gesamtergebnis Erfolgsrechnung Ertragsüberschuss (+), Aufwandüberschuss (-)	-69'336.22	-53'000.00	-56'139.74

2.3.5 Spezialfinanzierung Abfall

Abfallentsorgung	Jahresrechnung 2023	Budget 2023	Jahresrechnung 2022
30 Personalaufwand	28'677.60	27'500.00	29'478.95
31 Sach- und übriger Betriebsaufwand	176'910.06	197'000.00	223'567.99
33 Abschreibungen Verwaltungsvermögen	5'862.00	16'300.00	5'861.46
35 Einlagen Fonds und Spezialfinanzierungen	0.00	0.00	0.00
36 Transferaufwand	131'045.17	133'300.00	133'862.56
37 Durchlaufende Beiträge	0.00	0.00	0.00
Total betrieblicher Aufwand	342'494.83	374'100.00	392'770.96
40 Fiskalertrag	0.00	0.00	0.00
41 Regalien und Konzessionen	0.00	0.00	0.00
42 Entgelte	357'539.24	358'000.00	349'033.99
43 Verschiedene Erträge	0.00	0.00	0.00
45 Entnahmen aus Fonds und Spezialfinanzierungen	0.00	0.00	0.00
46 Transferertrag	0.00	0.00	0.00
47 Durchlaufende Beiträge	0.00	0.00	0.00
Total betrieblicher Ertrag	357'539.24	358'000.00	349'033.99
Ergebnis aus betrieblicher Tätigkeit	15'044.41	-16'100.00	-43'736.97
34 Finanzaufwand	342.15	0.00	0.00
44 Finanzertrag	0.00	200.00	189.35
Ergebnis aus Finanzierung	-342.15	200.00	189.35
Operatives Ergebnis	14'702.26	-15'900.00	-43'547.62
38 Ausserordentlicher Aufwand	0.00	0.00	0.00
48 Ausserordentlicher Ertrag	0.00	0.00	0.00
Ausserordentliches Ergebnis	0.00	0.00	0.00
Gesamtergebnis Erfolgsrechnung Ertragsüberschuss (+), Aufwandüberschuss (-)	14'702.26	-15'900.00	-43'547.62

2.3.6 Spezialfinanzierung Elektrizität

Elektrizität	Jahresrechnung 2023	Budget 2023	Jahresrechnung 2022
30 Personalaufwand	8'226.70	10'900.00	13'765.84
31 Sach- und übriger Betriebsaufwand	2'142'853.99	2'151'600.00	1'981'194.24
33 Abschreibungen Verwaltungsvermögen	33'568.03	37'900.00	26'797.37
35 Einlagen Fonds und Spezialfinanzierungen	0.00	0.00	0.00
36 Transferaufwand	191'364.92	221'500.00	194'180.30
37 Durchlaufende Beiträge	0.00	0.00	0.00
Total betrieblicher Aufwand	2'376'013.64	2'421'900.00	2'215'937.75
40 Fiskalertrag	0.00	0.00	0.00
41 Regalien und Konzessionen	0.00	0.00	0.00
42 Entgelte	2'231'279.25	2'399'500.00	1'843'954.04
43 Verschiedene Erträge	0.00	0.00	0.00
45 Entnahmen aus Fonds und Spezialfinanzierungen	0.00	0.00	0.00
46 Transferertrag	0.00	0.00	0.00
47 Durchlaufende Beiträge	0.00	0.00	0.00
Total betrieblicher Ertrag	2'231'279.25	2'399'500.00	1'843'954.04
Ergebnis aus betrieblicher Tätigkeit	-144'734.39	-22'400.00	-371'983.71
34 Finanzaufwand	0.00	0.00	0.00
44 Finanzertrag	4'449.00	5'600.00	5'535.15
Ergebnis aus Finanzierung	4'449.00	5'600.00	5'535.15
Operatives Ergebnis	-140'285.39	-16'800.00	-366'448.56
38 Ausserordentlicher Aufwand	0.00	0.00	0.00
48 Ausserordentlicher Ertrag	0.00	0.00	0.00
Ausserordentliches Ergebnis	0.00	0.00	0.00
Gesamtergebnis Erfolgsrechnung Ertragsüberschuss (+), Aufwandüberschuss (-)	-140'285.39	-16'800.00	-366'448.56

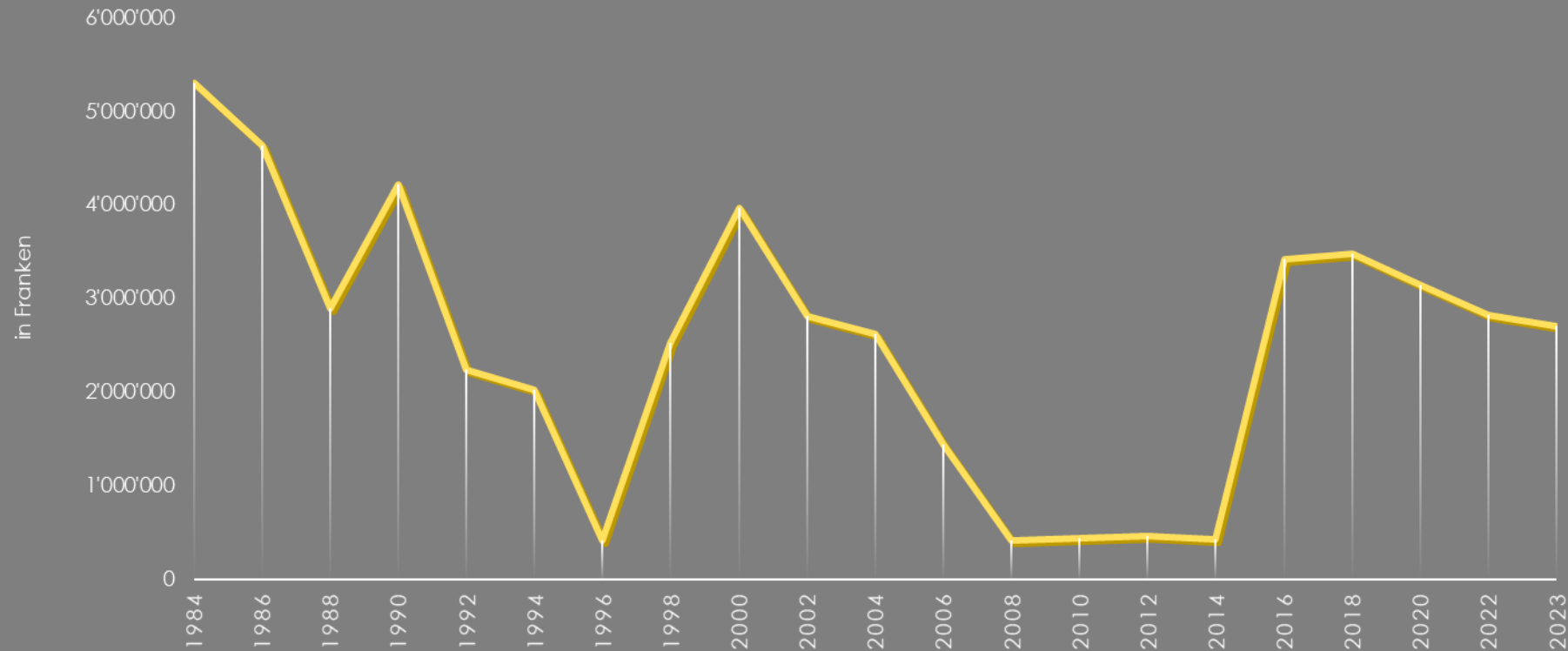
3 BILANZ

		Jahresrechnung 2023	Jahresrechnung 2022
1	AKTIVEN	27'954'158.96	27'181'500.79
10	Finanzvermögen	18'489'828.81	18'631'108.77
100	Flüssige Mittel und kurzfristige Geldanlagen	4'575'525.34	3'858'731.42
101	Forderungen	4'861'988.66	5'406'754.50
102	Kurzfristige Finanzanlagen		
104	Aktive Rechnungsabgrenzungen	73'487.85	616'065.00
106	Vorräte und angefangene Arbeiten	7'000.00	7'000.00
107	Finanzanlagen	5'340'086.96	5'110'817.85
108	Sachanlagen FV	3'631'740.00	3'631'740.00
14	Verwaltungsvermögen	9'464'330.15	8'550'392.02
140	Sachanlagen VV	9'135'220.66	8'157'494.02
142	Immaterielle Anlagen	79'369.49	137'211.00
145	Beteiligungen, Grundkapitalien	8.00	8.00
146	Investitionsbeiträge	249'732.00	255'679.00
2	PASSIVEN	27'954'158.96	27'181'500.79
20	Fremdkapital	4'872'086.63	4'677'364.13
200	Laufende Verbindlichkeiten	1'613'993.90	1'643'162.32
204	Passive Rechnungsabgrenzungen	434'545.95	98'946.78
205	Kurzfristige Rückstellungen	49'513.90	46'950.45
208	Langfristige Rückstellungen	66'364.00	66'364.00
209	Verbindlichkeiten gegenüber Spezialfinanzierungen und Fonds im FK	2'707'668.88	2'821'940.58
29	Eigenkapital	23'082'072.33	22'504'136.66
290	Verpflichtungen (+), Vorschüsse (-) gegenüber Spezialfinanzierungen	5'715'371.96	5'788'389.21
293	Vorfinanzierungen	7'504'281.91	6'866'547.46
294	Reserven	1'295'055.42	1'295'055.42
296	Neubewertungsreserve Finanzvermögen	1'040'923.00	1'025'138.90
299	Bilanzüberschuss/-fehlbetrag	7'526'440.04	7'529'005.67

ENTWICKLUNG DER KURZ- UND LANGFRISTIGEN SCHULDEN

KONTENGRUPPEN DER BILANZ (201 + 202 + 203)

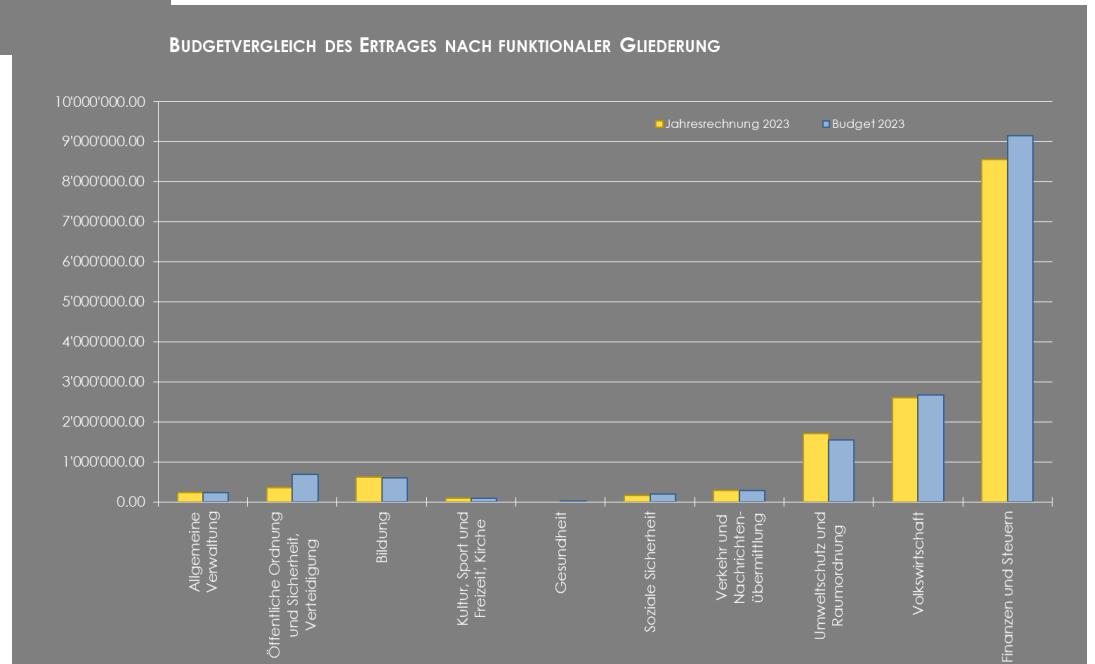
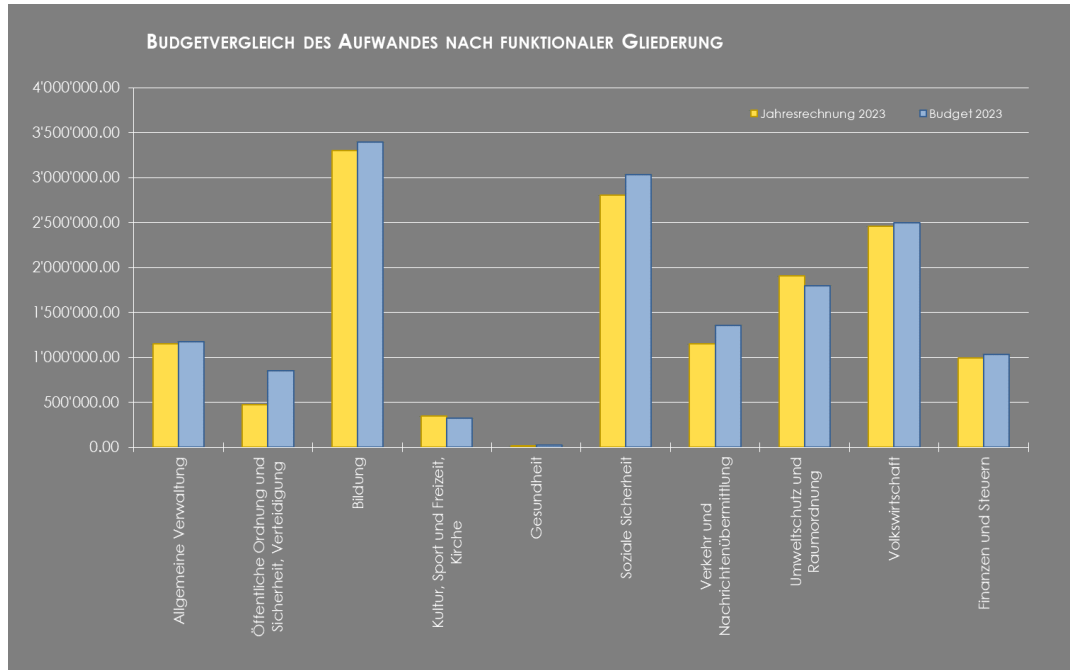
AB 2016 HRM2 BILANZKONTO (2010 + 2064 + 2069 + 2092)



4 FUNKTIONEN

4.1 Erfolgsrechnung

	Jahresrechnung 2023		Budget 2023		Jahresrechnung 2022	
	Aufwand	Ertrag	Aufwand	Ertrag	Aufwand	Ertrag
0 Allgemeine Verwaltung	1'153'420.63	230'372.04	1'175'700.00	240'800.00	1'217'902.92	272'014.74
Nettoaufwand		923'048.59		934'900.00		945'888.18
1 Öffentliche Ordnung und Sicherheit, Verteidigung	477'556.70	356'848.35	850'100.00	683'000.00	528'760.69	396'541.89
Nettoaufwand		120'708.35		167'100.00		132'218.80
2 Bildung	3'302'481.45	610'242.30	3'398'250.00	606'400.00	3'259'563.98	669'929.45
Nettoaufwand		2'692'239.15		2'791'850.00		2'589'634.53
3 Kultur, Sport und Freizeit, Kirche	350'413.45	97'140.60	325'550.00	99'400.00	335'426.73	95'484.85
Nettoaufwand		253'272.85		226'150.00		239'941.88
4 Gesundheit	18'313.80		25'050.00	2'000.00	20'885.50	
Nettoaufwand		18'313.80		23'050.00		20'885.50
5 Soziale Sicherheit	2'808'082.52	153'801.96	3'037'300.00	197'700.00	2'993'850.33	272'506.23
Nettoaufwand		2'654'280.56		2'839'600.00		2'721'344.10
6 Verkehr und Nachrichtenübermittlung	1'153'806.41	292'707.25	1'355'600.00	283'500.00	1'307'777.80	281'727.85
Nettoaufwand		861'099.16		1'072'100.00		1'026'049.95
7 Umweltschutz und Raumordnung	1'905'814.97	1'705'584.82	1'799'000.00	1'542'700.00	1'889'234.26	1'661'023.76
Nettoaufwand		200'230.15		256'300.00		228'210.50
8 Volkswirtschaft	2'455'704.89	2'606'903.31	2'500'950.00	2'679'700.00	2'296'001.07	2'459'515.05
Nettoertrag		151'198.42		178'750.00		163'513.98
9 Finanzen und Steuern	991'628.35	8'563'622.54	1'030'200.00	9'162'500.00	1'694'424.41	9'435'083.87
Nettoertrag		7'571'994.19		8'132'300.00		7'740'659.46
Total	14'617'223.17	14'617'223.17	15'497'700.00	15'497'700.00	15'543'827.69	15'543'827.69



4.1.1 Kommentar

0 Allgemeine Verwaltung

	Jahresrechnung 2023		Budget 2023		Jahresrechnung 2022	
	Aufwand	Ertrag	Aufwand	Ertrag	Aufwand	Ertrag
Nettoergebnis	1'153'420.63	230'372.04	1'175'700.00	240'800.00	1'217'902.92	272'014.74
		923'048.59		934'900.00		945'888.18

- 0110 Im Vergleich zu den letzten National- und Ständeratswahlen mussten keine Druckkosten übernommen werden.
- 0120 Budgetzahlen der Gemeinderatsentschädigungen beruhen auf den Durchschnittszahlen der letzten Jahre, jedoch wurden die Pauschalentschädigungen per 01.01.2019 erhöht, deshalb fielen die Entschädigungen höher aus. Für den Gemeinderatskredit wurde ein Nachkredit bewilligt (Neujahrsapéro, höhere Spenden, Anlass ZEDER)
- 0220 Die Löhne wurden der Teuerung angepasst. Budgetiert war diese mit 1.5 %, der Gemeinderat hat entschieden, eine Teuerung von 2.5 % zu berücksichtigen und hat entsprechend die Gehaltsstufen angepasst. Die Support- und Updatekosten der Hauptanwendungen innosolv und Abacus sind tiefer ausgefallen als erwartet.
- 0290 Tiefere Gebäudeunterhaltskosten und Beitrag Denkmalpflege für die Sanierung des Waaghäuschens.

1 Öffentliche Ordnung und Sicherheit, Verteidigung

	Jahresrechnung 2023		Budget 2023		Jahresrechnung 2022	
	Aufwand	Ertrag	Aufwand	Ertrag	Aufwand	Ertrag
Nettoergebnis	477'556.70	356'848.35	850'100.00	683'000.00	528'760.69	396'541.89
		120'708.35		167'100.00		132'218.80

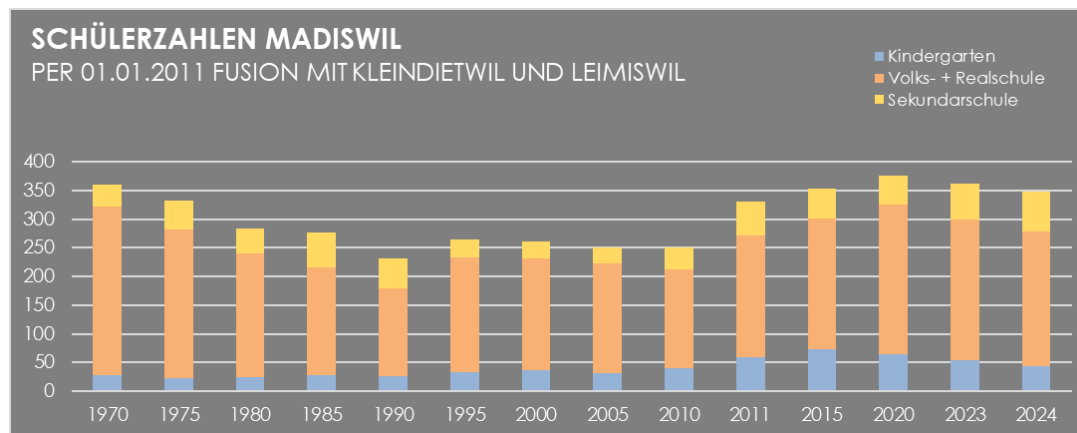
- 1400 Die Gebühren für Heimatscheine, ausländerrechtliche Gebühren, Schätzerkosten und Baubewilligungen haben zugenommen. Da somit mehr Arbeiten für diese Bereiche geleistet wurden, liegen auch die internen Verrechnungen für Personalaufwand über dem Budget. Ertragsseitig sind die Baubewilligungsgebühren höher ausgefallen.
- 1500 Die Kosten sind über die ganze Funktion hinweg tiefer ausgefallen als erwartet. Die Ausarbeitung von Dienstbarkeitsverträgen der Feuerweihler hat sich erneut verzögert und konnte noch nicht erledigt werden. Die Einnahmen aus Feuerwehersatzabgaben haben den Budgetbetrag übertroffen. Anstelle des budgetierten Aufwandüberschuss schloss die Spezialfinanzierung mit einem Ertragsüberschuss von CHF 44'641.44 ab.
- 1610 Die altlastenrechtliche Sanierung der Schiessanlage Lindenholz konnte noch immer nicht durchgeführt werden, da im Parlament die Motion Salzmann noch hängig ist.

1620 Für die Sanierungen privater Schutzräume können Beiträge aus dem Ersatzbeitragsfonds des Kantons Bern geltend gemacht werden. Das Geld wird an die Gemeinde ausbezahlt. Diese muss den Beitrag an die Liegenschaftseigentümer weiterleiten.

2 Bildung

Nettoergebnis	Jahresrechnung 2023		Budget 2023		Jahresrechnung 2022	
	Aufwand	Ertrag	Aufwand	Ertrag	Aufwand	Ertrag
	3'302'481.45	610'242.30	3'398'250.00	606'400.00	3'259'563.98	669'929.45
		2'692'239.15		2'791'850.00		2'589'634.53

- 2110 Eine tiefere Schülerzahl und tiefere Vollzeiteinheiten führten zu einem kleineren Gehaltskostenbeitrag an den Kanton.
- 2120 Das Projekt Einführung CMI Schule hat sich nochmals verzögert. Gestiegene Personalkosten und höhere Vollzeiteinheiten führten zu einem höheren Gehaltskostenbeitrag an den Kanton. Der Gemeindebeitrag an Rohrbach für die unterstützenden Massnahmen im Regelschulbereich (MR) ist tiefer ausgefallen, da die Gehalts- und die Lehrmittelkosten unter dem Budget lagen.
- 2130 Da mehr Schüler die Quarta besucht haben als erwartet, liegen die Schulgelder über dem budgetierten Betrag. Der Beitrag ans OSZK fiel aufgrund einer kleineren Schülerzahl tiefer aus.



2170 Höhere Heizkosten aufgrund Anschluss an Fernwärmeverbund. Tiefere Liegenschaftsunterhaltskosten als erwartet.

- 2171 Mehrkosten für den Heizöleinkauf – Budgetzahlen beruhen auf Durchschnittswerten der Vorjahre, der Heizölpreis ist aber in den vergangenen Jahren stark angestiegen. Auch die Stromkosten sind aufgrund der Preiserhöhungen höher ausgefallen als erwartet. Beim Liegenschaftsunterhalt konnten einige geplante Kleinprojekte günstiger realisiert werden als angenommen.
- 2172 Der Ersatz der Sportplatzbeleuchtung konnte per Ende Jahr nicht ganz abgeschlossen werden, weshalb erst eine Akonto-Rechnung vorliegt und die Unterhaltskosten somit unter dem budgetierten Betrag liegen. Die Planungsarbeiten für den Heizungsersatz wurden noch nicht ausgeführt. Zudem sind auch die Abschreibungen tiefer, da der Heizungsersatz noch nicht realisiert wurde. Tieferer Mietzins ertrag, da die Privatschule den Mietvertrag per Ende Juli 2023 gekündigt hat. Die PV-Anlage hat einen Ertrag von knapp CHF 2'400.00 eingebracht.
- 2173 Folgende im Budget eingestellte Unterhaltsprojekte wurden nicht ausgeführt: Sanierung Eingang, Sanierung WC Damen und Ersatz Backofen. Folglich wurde das Budget massiv unterschritten.
- 2180 Höhere Personalkosten im Bereich der Tagesschule, da der Stundenlohn um CHF 1.00 erhöht wurde und mehr Betreuerinnen eingesetzt wurden, da die Module im Schuljahr 2023/24 von mehr Kindern besucht wurden. Die Elternbeiträge und der Kantonsbeitrag wirken sich erst verzögert auf die Erfolgsrechnung aus. Im Rechnungsjahr 2023 sind die Elternbeiträge fürs Schuljahr 2022/23 enthalten. Im Vergleich zum Schuljahr 2021/22 haben viel weniger Kinder den Mittagstisch besucht, wonach die Betreuungsstunden und die Anzahl Mittagessen stark zurückgegangen sind.
- 2190 Im Schulsekretariat ist ein Mehraufwand von 5 % entstanden, welcher sich auf die Lohnkosten ausgewirkt hat.
- 2195 Höhere Ausbildungskosten da ein neuer Mitarbeiter die CZV-Ausbildung abgeschlossen hat. Höhere Fahrzeugunterhaltskosten, da zwei der Fahrzeuge geprüft werden mussten.

3 Kultur, Sport und Freizeit, Kirche

	Jahresrechnung 2023		Budget 2023		Jahresrechnung 2022	
	Aufwand	Ertrag	Aufwand	Ertrag	Aufwand	Ertrag
Nettoergebnis	350'413.45	97'140.60	325'550.00	99'400.00	335'426.73	95'484.85
		253'272.85		226'150.00		239'941.88

- 3410 Das Combidampfgerät in der Küche der Linksmäherhalle musste ersetzt werden, da das alte ausgestiegen ist. Die Stromkosten sind aufgrund der Preiserhöhungen höher ausgefallen als erwartet. Bei den Rückerstattungen Dritter ist eine Versicherungsleistung für einen Sturmschaden enthalten.
- 3420 Beim Spielplatz Dorfzentrum mussten die Holzschnitzel, welche als Fallschutz dienen, ersetzt werden. Im Budget waren diese Aufwendungen nicht enthalten.

4 Gesundheit

	Jahresrechnung 2023		Budget 2023		Jahresrechnung 2022	
	Aufwand	Ertrag	Aufwand	Ertrag	Aufwand	Ertrag
Nettoergebnis	18'313.80	0.00	25'050.00	2'000.00	20'885.50	0.00
		18'313.80		23'050.00		20'885.50

- 4330 Bei den schulärztlichen Untersuchungen wird neu mit einem Gutschein-System gearbeitet. Die Eltern können selbst entscheiden, zu welchem Zeitpunkt des Schuljahres sie ihr Kind vom Arzt untersuchen lassen. Im vergangenen Jahr wurden nur wenig Gutscheine eingelöst.
- 4331 Bei den Reihenuntersuchungen der Schulzahnpflege wurde der Budgetposten nicht ganz ausgeschöpft.

5 Soziale Sicherheit

	Jahresrechnung 2023		Budget 2023		Jahresrechnung 2022	
	Aufwand	Ertrag	Aufwand	Ertrag	Aufwand	Ertrag
Nettoergebnis	2'808'082.52	153'801.96	3'037'300.00	197'700.00	2'993'850.33	272'506.23
		2'654'280.56		2'839'600.00		2'721'344.10

- 5320 Tieferer Beitrag an Ergänzungsleistungen als budgetiert – pro Kopf-Beitrag CHF 13.37 tiefer als erwartet.
- 5410 Tieferer Beitrag an Familienzulagen für Nichterwerbstätige – pro Kopf-Beitrag CHF 0.95 tiefer als erwartet.
- 5430 Die Alimenterbevorschussung wurde per 01.01.2023 an Sozialdienst oberes Langetental übertragen.
- 5451 Es wurden weniger Betreuungsgutscheine ausgegeben als im Vorjahr, jedoch liegt der Aufwand über dem budgetierten Betrag, da sich das Budget auf Durchschnittszahlen der Vorjahre stützt.
- 5796 Die Abrechnung des Gemeindebeitrages an den Sozialdienst lag beim Rechnungsabschluss noch nicht vor. Beim transitorisch abgegrenzten Betrag handelt es sich um den Budgetbetrag. Dieser wiederum war zu tief berücksichtigt, da während des Budgetprozesses das Budget des Sozialdienstes auch noch nicht vorlag.
- 5799 Tieferer Beitrag an Lastenausgleich Sozialhilfe – pro Kopf-Beitrag CHF 43.49 tiefer als erwartet.

6 Verkehr und Nachrichtenübermittlung

	Jahresrechnung 2023		Budget 2023		Jahresrechnung 2022	
	Aufwand	Ertrag	Aufwand	Ertrag	Aufwand	Ertrag
Nettoergebnis	1'153'806.41	292'707.25	1'355'600.00	283'500.00	1'307'777.80	281'727.85
		861'099.16		1'072'100.00		1'026'049.95

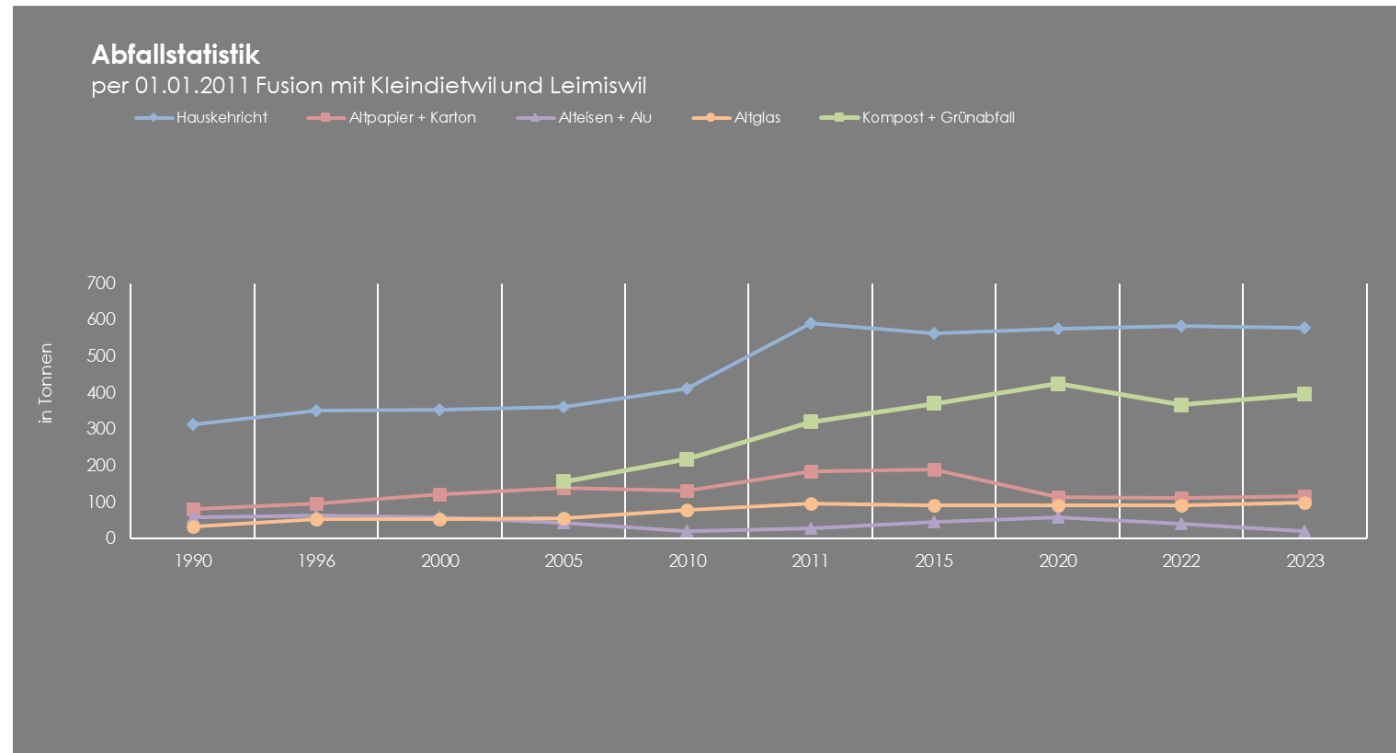
- 6150 Die Verbrauchsmaterialkosten sind tiefer als erwartet (inkl. Strassensignale und Streusalz/Splitter). Die Beschaffung eines neuen Anhängers war im Investitionsbudget enthalten, musste aber aufgrund der tieferen Anschaffungskosten der Erfolgsrechnung belastet werden. Die Strassenunterhaltskosten sind im Vergleich zu den Vorjahren sehr tief ausgefallen und liegen demnach ebenfalls unter dem budgetierten Betrag. Die Sanierung einer Hofzufahrt und somit auch der Gemeindebeitrag wurden verschoben, weshalb auch dieser Budgetposten nicht ausgeschöpft wird. Beim Gebäudeunterhalt war die Verkleidung des Salzsilos vorgesehen. Dieses Projekt wurde jedoch vorgezogen und bereits im Vorjahr ausgeführt. Da wieder einige Projekte zurückgestellt werden mussten (z.B. Sanierung Scheinenstrasse), sind auch die Abschreibungen tiefer ausgefallen als erwartet.
- 6291 Da die Ausgaben für Investitionsbeiträge tiefer ausgefallen sind, liegt der Beitrag für den Lastenausgleich öffentlicher Verkehr unter dem budgetierten Betrag.

7 Umweltschutz und Raumordnung

	Jahresrechnung 2023		Budget 2023		Jahresrechnung 2022	
	Aufwand	Ertrag	Aufwand	Ertrag	Aufwand	Ertrag
Nettoergebnis	1'905'814.97	1'705'584.82	1'799'000.00	1'542'700.00	1'889'234.26	1'661'023.76
		200'230.15		256'300.00		228'210.50

- 7101 Die Stromkosten sind tiefer ausgefallen als erwartet, im Budgetprozess wurde eine höhere Teuerung erwartet. Auch in diesem Jahr mussten mehrere Wasserleitungsbrüche geflickt werden. Der Unterhalt des Leitungsnetzes liegt jedoch unter dem Durchschnitt der vergangenen Jahre. Ein Teil der Unterhaltskosten konnte der Spezialfinanzierung Werterhalt entnommen werden. Es resultieren tiefere Abschreibungen, da nicht alle Projekte ausgeführt wurden. Erneut haben auch die tieferen internen Verrechnungen sowie leicht höhere Einnahmen aus Grund- und Verbrauchsgebühren das Ergebnis der Spezialfinanzierung begünstigt. Die hohen Anschlussgebühren, welche verrechnet werden konnten, wurden vollumfänglich in die Spezialfinanzierung Werterhalt eingelegt.
- 7201 Da die ZALA AG von steigenden Betriebskosten ausgeht, wurde die Akontozahlung fürs laufende Jahr erhöht. Im Vergleich zum Budget und zum Vorjahr konnten bei den Abwasserbenützungsggebühren Mehreinnahmen erzielt werden. Die vereinnahmten Anschlussgebühren sind aufgrund des Baus von zwei neuen Mehrfamilienhäusern sehr hoch ausgefallen, mussten jedoch vollständig in die SF Werterhalt eingelegt werden und sind somit erfolgsneutral.
- 7301 Die Abfuhrkosten für den Hauskehricht fielen tiefer aus, da sich die aufgewendeten Stunden des Transportunternehmens verringert haben. Auch die Abschreibungen liegen unter dem budgetierten Betrag, da durch die Verzögerung der Neuausrichtung der Grüngutentsorgung noch keine Anschaffungen getätigt werden mussten. Weiter haben tiefere Verbrennungskosten und höhere Einnahmen aus Kehrichtgrundgebühren zur Begünstigung des

Ergebnisses der Spezialfinanzierung geführt.

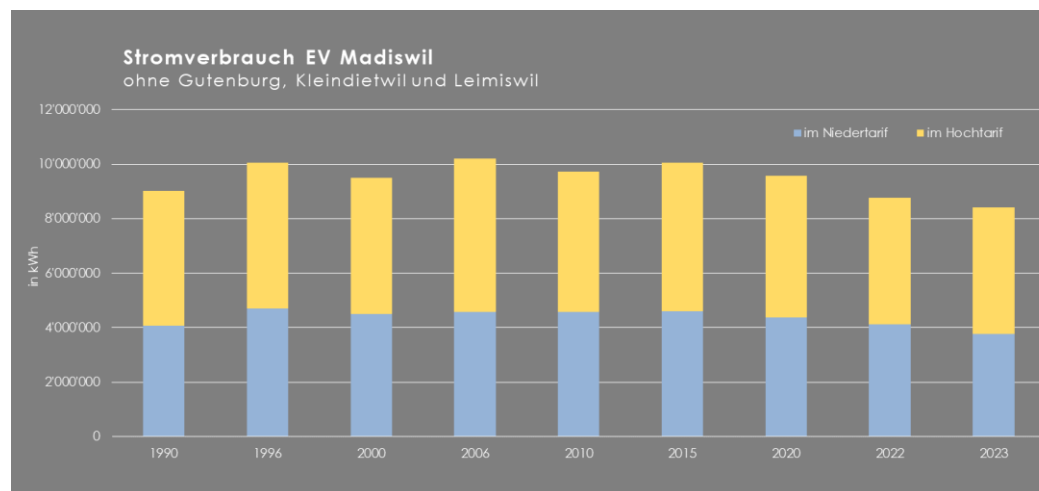


- 7410 Ein Grossteil der geplanten Unterhaltsarbeiten an den Gewässern konnte ausgeführt werden. Beim Beitrag des Kantons handelt es sich um eine transitorische Abgrenzung, da die Subventionsabrechnung beim Jahresabschluss noch nicht vorlag. Die Abschreibungen sind nochmals angestiegen, da die provisorische Abrechnung des Hochwasserschutzprojektes oberes Langetental erstellt werden konnte. Da die Gerinne- und Stollenunterhaltskosten des Hochwasserschutzverbandes unteres Langetental tiefer ausgefallen sind als erwartet, liegt der Gemeindebeitrag unter dem budgetierten Betrag.
- 7710 Für das Gemeinschaftsgrab in Madiswil wurden drei neue Steintafeln beschafft, welche nicht budgetiert waren. Die Unterhaltskosten und Bestattungskosten für die Friedhöfe und auch der Gemeindebeitrag an den Friedhof in Rohrbach sind kleiner ausgefallen als budgetiert.

8 Volkswirtschaft

	Jahresrechnung 2023		Budget 2023		Jahresrechnung 2022	
	Aufwand	Ertrag	Aufwand	Aufwand	Aufwand	Ertrag
Nettoergebnis	2'455'704.89	2'606'903.31	2'500'950.00	2'679'700.00	2'296'001.07	2'459'515.05
	151'198.42		178'750.00		163'513.98	

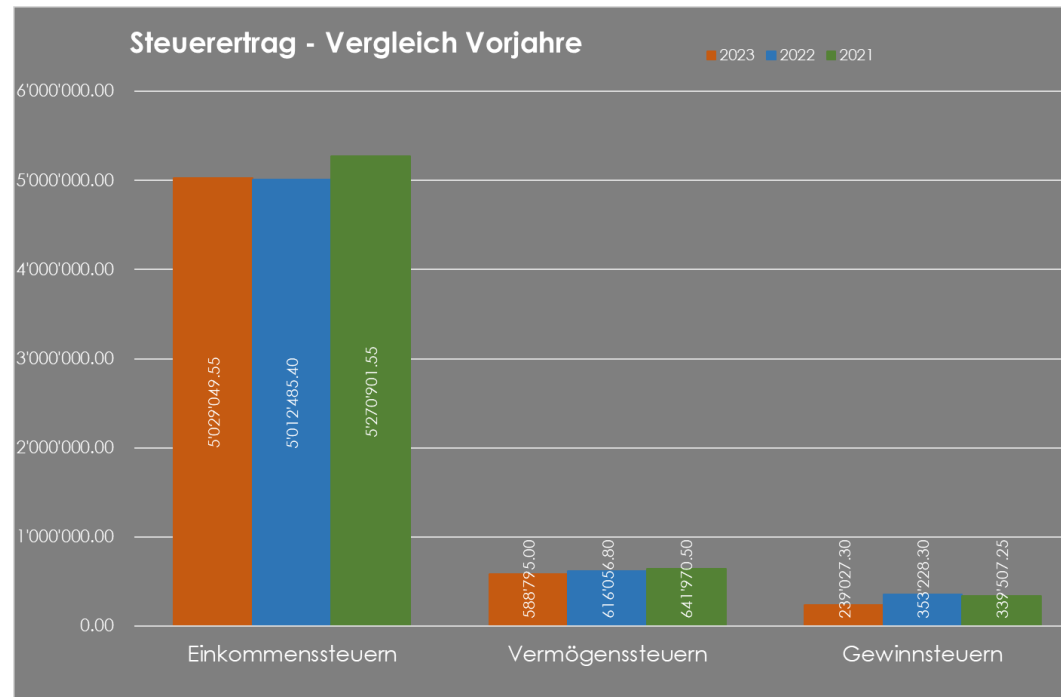
- 8500 Die Kosten fielen im Vergleich zum Budget leicht höher aus, dies ist vor allem auf höhere Personalkosten zurückzuführen (Löhne und interne Verrechnungen). Die budgetierten Einnahmen für Markt- und Parkplatzgebühren konnten nicht ganz erreicht werden.
- 8710 Die Gemeindeabgabe der Elektrizitätsversorgung an den Steuerhaushalt liegt mit CHF 132'081.25 unter dem budgetierten Betrag. Dies weil der Energieverbrauch rund 375'500 kWh tiefer liegt als im Vorjahr.
- 8711 Der Stromverbrauch im vergangenen Jahr ist tiefer ausgefallen als erwartet. Teilweise ist dies auf die zahlreichen neuen PV-Anlagen zurückzuführen. Gesamthaft wurden 17 neue Anlagen in Betrieb genommen, von welchen die meisten einen Eigenverbrauch aufweisen und somit nur noch wenig Strom aus dem Netz beziehen. Gleichzeitig haben sich auch die Einspeisevergütungen der Eigenerzeugungsanlagen erhöht. Die Registerführung der periodischen Installationskontrollen wurde in der Vergangenheit vom ESTI gerügt. Damit die Misstände behoben werden konnten, musste das externe Kontrollorgan Mehraufwendungen leisten. Am Leitungsnetz mussten weniger Unterhaltsarbeiten durchgeführt werden. Durch den Neuanschluss von zwei Mehrfamilienhäusern wurden relativ hohe Anschlussgebühren eingenommen.



9 Finanzen und Steuern

	Jahresrechnung 2023		Budget 2023		Jahresrechnung 2022	
	Aufwand	Ertrag	Aufwand	Ertrag	Aufwand	Ertrag
Nettoergebnis	991'628.35	8'563'622.54	1'030'200.00	9'162'500.00	1'694'424.41	9'435'083.87
	7'571'994.19		8'132'300.00		7'740'659.46	

9100 Die Einnahmen aus Einkommens- und Vermögenssteuern liegen unter dem budgetierten Wert. Im Vergleich zum Vorjahr sind aber die Einkommenssteuern leicht angestiegen. Auch bei den Gewinnsteuern wurden Mindereinnahmen verzeichnet. Hingegen sind die Quellensteuern im Vergleich zum Budget und zum Vorjahr angestiegen.



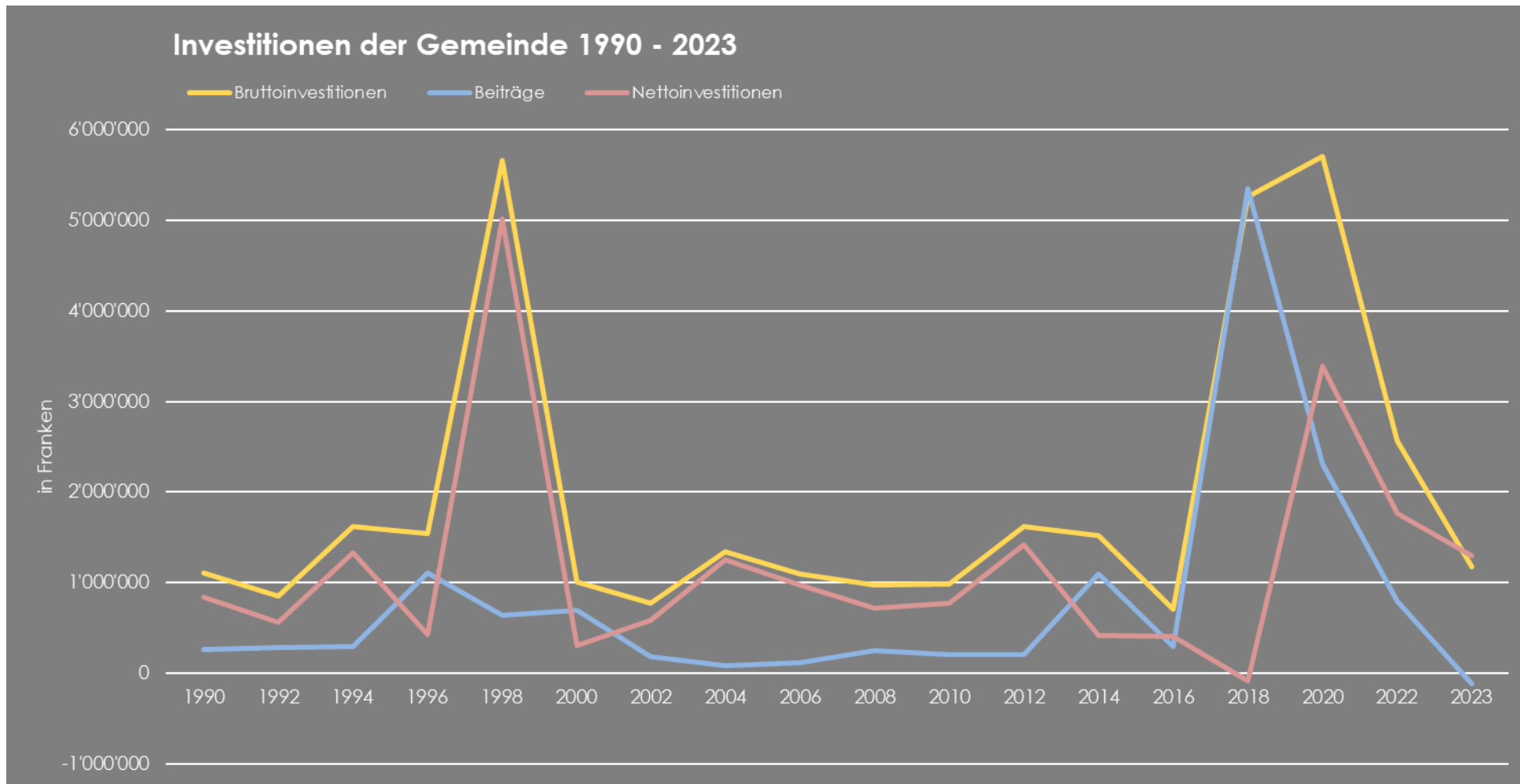
9101 Die Sondersteuern sind gesamthaft höher ausgefallen als erwartet. Diese können von Jahr zu Jahr stark schwanken, weshalb die Budgetzahlen auf Durchschnittswerten beruhen.

9102 Die Liegenschaftssteuern sind im Vergleich zum Vorjahr angestiegen. Bei den Mehreinnahmen handelt es sich aber vor allem um Korrekturen aus Vorjahren.

- 9300 Der Zuschuss Disparitätenabbau ist deutlich höher ausgefallen als erwartet. Zusätzlich wurde ein Zuschuss für die Mindestausstattung ausgerichtet. Der mittlere harmonisierte Steuerertrag pro Kopf ist höher als beim Budgetprozess angenommen. Der Steuerertrag in Madiswil ist aber nur leicht angestiegen, das heisst, die Steuerkraft ist im Vergleich zum Rest des Kantons eher tief, deshalb fallen die Finanzausgleichszahlungen höher aus.
- 9500 Die Einnahmen aus Erbschafts- und Schenkungssteuern sind sehr gering ausgefallen. Auch hier können im Budgetprozess nur Annahmen getroffen werden.
- 9610 Die Anzeiger Oberaargau AG hat eine Dividende von CHF 250.00 pro Aktie ausgeschüttet (Vergleich Vorjahr CHF 200.00).
- 9631 Zwei geplante Renovationsprojekte wurden zurückgestellt, da weiterer Abklärungsbedarf notwendig ist.
- 9633 Durch den Einbau einer Steuerung in der Heizung konnte der Heizölverbrauch optimiert werden, weshalb weniger Heizöl eingekauft werden musste als in den Vorjahren.
- 9690 Auf den Anlagen beim Vermögenszentrum resultierten per Ende Jahr Kursgewinne, dabei handelt es sich lediglich um Buchgewinne und nicht um realisierte Gewinne. Da die jährlichen Veränderungen das Ergebnis der Erfolgsrechnung massgeblich beeinflussen können, wurde die Spezialfinanzierung Marktwertreserve gebildet. Ein Teil der Kursgewinne konnte in die Reserve eingelegt werden. Da jedoch die maximal zulässige Höhe der Marktwertreserve erreicht wurde, mussten CHF 259'321.01 erfolgswirksam verbucht werden.
- 9990 Der Aufwandüberschuss von CHF 2'565.63 wurde dem Bilanzüberschuss (Eigenkapital) entnommen.

4.2 Investitionsrechnung

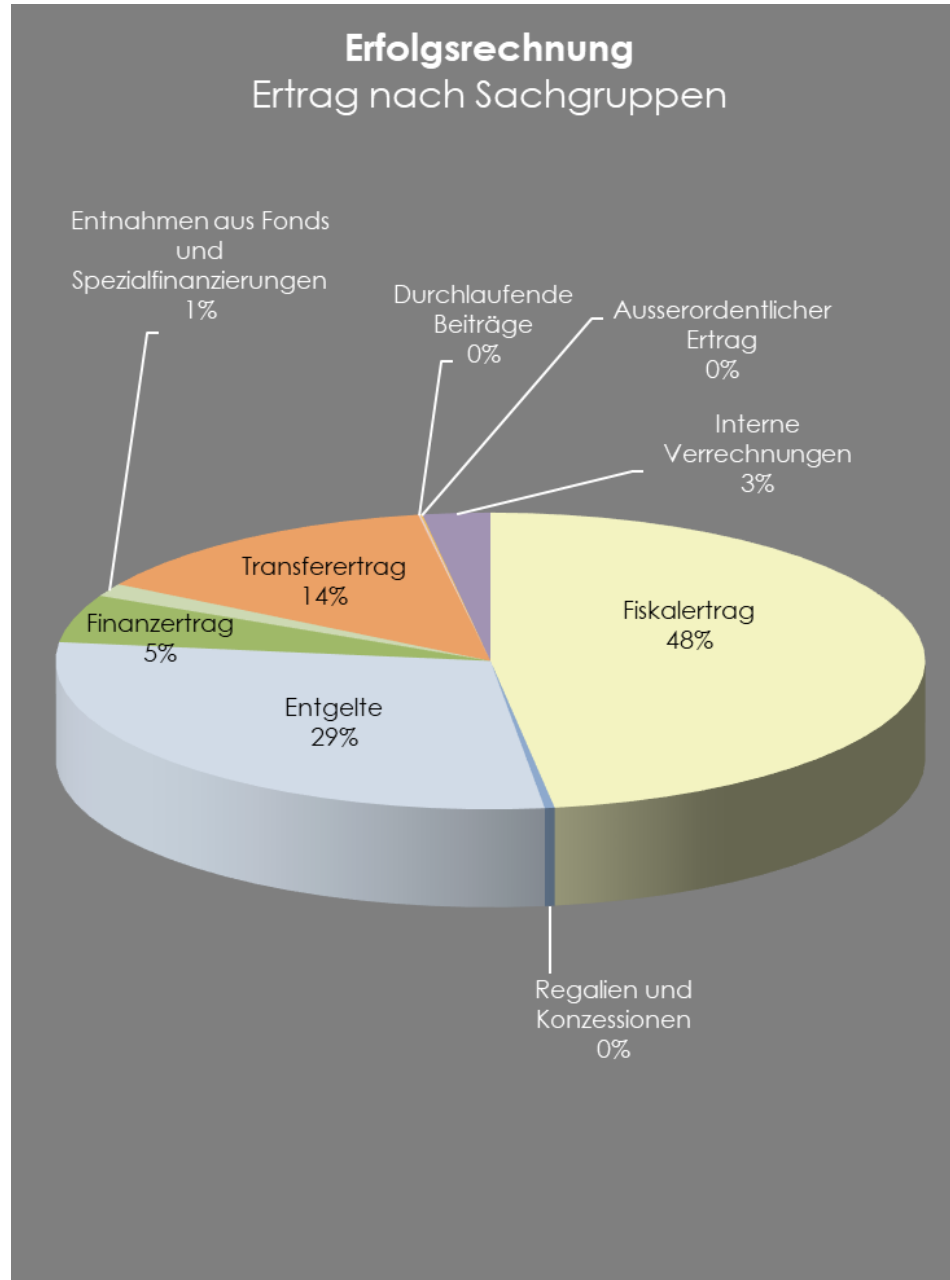
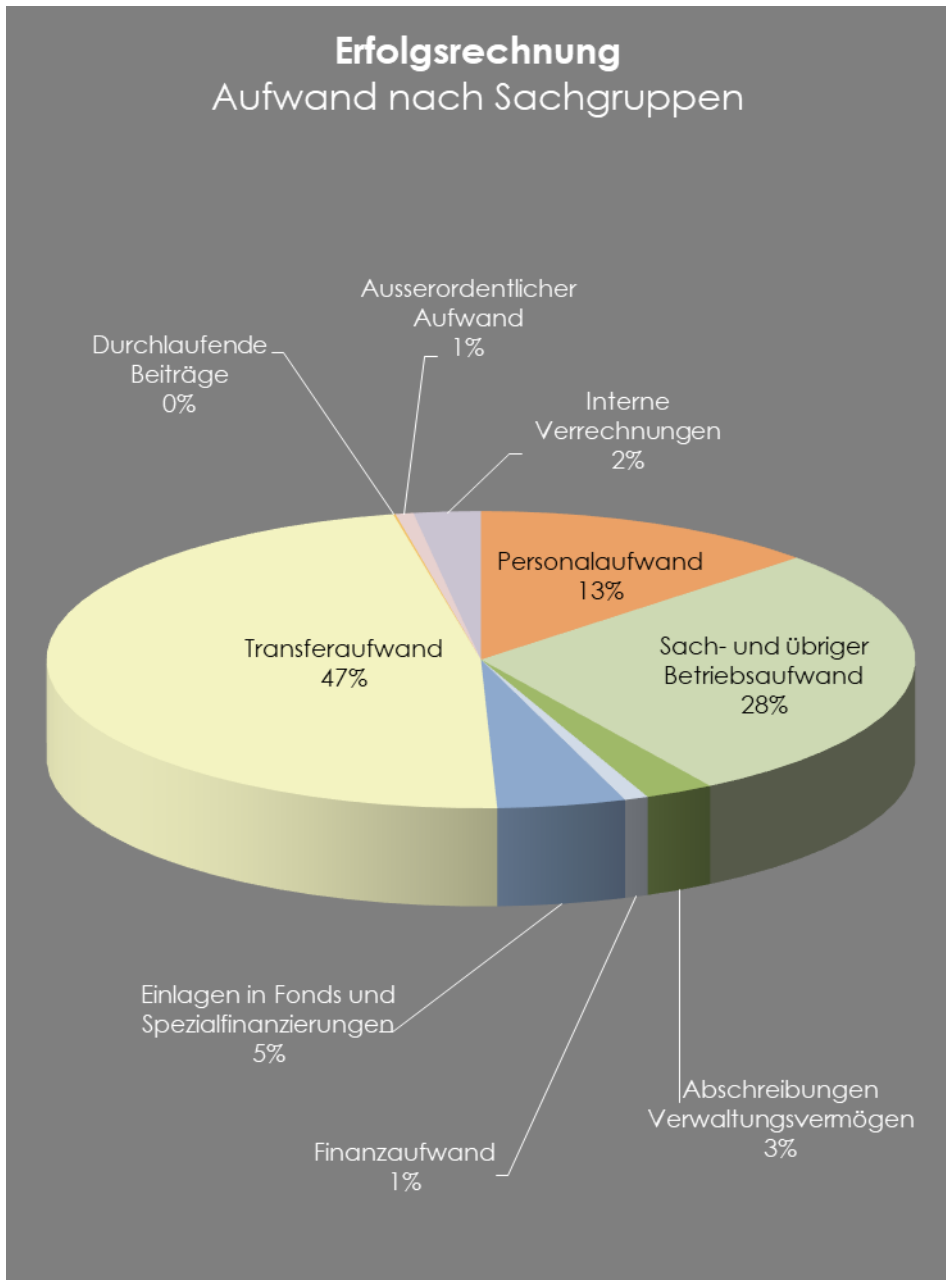
	Jahresrechnung 2023		Budget 2023		Jahresrechnung 2022	
	Ausgaben	Einnahmen	Ausgaben	Einnahmen	Ausgaben	Einnahmen
0 Allgemeine Verwaltung Nettoausgaben					1'330.10	1'330.10
1 Öffentliche Ordnung und Sicherheit, Verteidigung Nettoausgaben			140'000.00		11427.5	11427.5
				140'000.00		11427.5
2 Bildung Nettoausgaben	519'689.50	16'080.20	901'000.00		191'748.85	41'182.15
		503'609.30		901'000.00		150'566.70
3 Kultur, Sport und Freizeit, Kirche Nettoausgaben	14'001.00				131019.95	131019.95
		14'001.00				131019.95
6 Verkehr und Nachrichtenübermittlung Nettoausgaben	41'789.65		320'000.00		770'201.01	48'207.95
		41'789.65		320'000.00		721'993.06
7 Umweltschutz und Raumordnung Nettoausgaben	269'386.57	-146'568.70	511'000.00	87'500.00	1'227'698.43	691'600.00
		415'955.27		423'500.00		536'098.43
8 Volkswirtschaft Nettoausgaben	330'952.51	12'325.35	440'000.00		231'043.09	20'364.90
		318'627.16		440'000.00		210'678.19
9 Finanzen und Steuern Nettoeinnahmen	-118'163.15	1'175'819.23	87'500.00	2'312'000.00	801'355.00	2'564'468.93
	1'293'982.38		2'224'500.00		1'763'113.93	
Total	1'057'656.08	1'057'656.08	2'399'500.00	2'399'500.00	3'365'823.93	3'365'823.93



5 SACHGRUPPEN

5.1 Erfolgsrechnung

	Jahresrechnung 2023		Budget 2023		Jahresrechnung 2022	
	Aufwand	Ertrag	Aufwand	Ertrag	Aufwand	Ertrag
3 Aufwand	14'525'260.25		15'490'800.00		15'468'551.66	
30 Personalaufwand	1'883'911.50		1'885'500.00		1'858'545.77	
31 Sach- und übriger Betriebsaufwand	4'094'051.71		5'004'800.00		4'516'566.99	
33 Abschreibungen Verwaltungsvermögen	374'097.25		434'500.00		329'075.36	
34 Finanzaufwand	128'685.50		144'250.00		830'788.66	
35 Einlagen in Fonds und Spezialfinanzierungen	694'771.44		509'900.00		533'794.25	
36 Transferaufwand	6'878'963.45		7'071'250.00		6'965'866.93	
37 Durchlaufende Beiträge	11'791.00					
38 Ausserordentlicher Aufwand	97'426.95		95'700.00		80'700.00	
39 Interne Verrechnungen	361'561.45		344'900.00		353'213.70	
4 Ertrag		14'405'035.93		14'688'700.00		14'610'381.30
40 Fiskalertrag		6'862'547.45		7'081'100.00		6'887'749.95
41 Regalien und Konzessionen		52'605.12		56'000.00		55'910.15
42 Entgelte		4'180'300.44		4'187'800.00		3'763'943.03
43 Verschiedene Erträge						25'707.50
44 Finanzertrag		749'743.01		466'400.00		573'862.75
45 Entnahmen aus Fonds und Spezialfinanzierungen		204'298.95		252'500.00		294'760.49
46 Transferertrag		1'972'333.71		2'274'400.00		1'957'668.18
47 Durchlaufende Beiträge		11'791.00				
48 Ausserordentlicher Ertrag		9'854.80		25'600.00		697'565.55
49 Interne Verrechnungen		361'561.45		344'900.00		353'213.70
9 Abschlusskonten	91'962.92	212'187.24	6'900.00	809'000.00	75'276.03	933'446.39
90 Abschluss Erfolgsrechnung	91'962.92	212'187.24	6'900.00	809'000.00	75'276.03	933'446.39
Total Aufwand / Ertrag	14'617'223.17	14'617'223.17	15'497'700.00	15'497'700.00	15'543'827.69	15'543'827.69



5.2 Investitionsrechnung

		Jahresrechnung 2023		Budget 2023		Jahresrechnung 2022	
		Ausgaben	Einnahmen	Ausgaben	Einnahmen	Ausgaben	Einnahmen
	Total	1'057'656.08	1'057'656.08	2'399'500.00	2'399'500.00	3'365'823.93	3'365'823.93
5	Investitionsausgaben	1'175'819.23		2'312'000.00		2'564'468.93	
50	Sachanlagen	1'175'771.74		2'262'000.00		2'563'138.83	
52	Immaterielle Anlagen	47.49		50'000.00		1'330.10	
56	Eigene Investitionsbeiträge						
6	Investitionseinnahmen		-118'163.15		87'500.00		801'355.00
63	Investitionsbeiträge für eigene Rechnung		-118'163.15		87'500.00		801'355.00
59	Übertrag an Bilanz	-118'163.15		87'500.00		801'355.00	
69	Übertrag an Bilanz		1'175'819.23		2'312'000.00		2'564'468.93
	Nettoinvestitionen	1'293'982.38		2'224'500.00		1'763'113.93	

6 GELDFLUSSRECHNUNG

Bezeichnung	CHF 2023	CHF 2022
Geldfluss aus betrieblicher Tätigkeit		
(-) Aufwandüberschuss / Ertragsüberschuss	-120'224.32	-858'170.36
Abschreibungen Verwaltungsvermögen	374'097.25	329'075.36
Abschreibungen Investitionsbeiträge	5'947.00	5'946.30
Einlagen in das Eigenkapital	97'426.95	80'700.00
(-) Entnahmen aus dem Eigenkapital	-9'854.80	-697'565.55
(-) Gewinne aus Verkauf Finanzanlagen FV / Verluste aus Veräusserung Finanzanlagen FV und Übertragung Finanzanlagen FV ins VV	-2'587.90	-1'617.68
Verluste aus Verkauf Sachanlagen FV und Übertragung Sachanlagen FV ins VV / (-) Gewinne aus Verkauf Sachanlagen FV	0.00	-120'374.00
(-) Wertberichtigungen Anlagen FV / Wertberichtigungen Anlagen FV	-279'660.06	668'972.63
Wertberichtigungen Darlehen/Beteiligungen VV	0.00	0.00
(-) Aufwertung VV	0.00	0.00
Abnahme/(-) Zunahme Forderungen	49'314.94	-249'846.32
Abnahme/(-) Zunahme Vorräte	0.00	0.00
Abnahme/(-) Zunahme aktive Rechnungsabgrenzungen	19'977.15	1'595.00
(-) Abnahme/Zunahme Laufende Verbindlichkeiten	-79'470.32	172'785.95
Zunahme/(-) Abnahme kurzfristige Rückstellungen	2'563.45	-6'447.15
(-) Abnahme/Zunahme passive Rechnungsabgrenzungen	-5'401.23	-10'688.87
(-) Abnahme/Zunahme langfristige Rückstellungen	0.00	59'942.00
Zunahme/(-) Abnahme Spezialfinanzierungen im EK und Vorfinanzierungen	610'587.84	358'659.41
Geldfluss aus betrieblicher Tätigkeit	662'715.95	-267'033.28

Geldfluss aus Investitionstätigkeit		
Zahlungen für Nettoinvestitionen Sachanlagen + Immaterielle Anlagen + Investitionsbeiträge VV	115'370.82	-2'371'696.93
(-) Auszahlungen für Darlehen/Beteiligungen VV	0.00	0.00
Einzahlung für Darlehen/Beteiligungen VV	0.00	0.00
(-) Kauf Sachanlagen FV	0.00	0.00
Verkauf Sachanlagen FV	0.00	122'544.00
(-) Investitionen Sachanlagen FV	0.00	0.00
(-) Kauf kurzfristige Finanzanlagen FV	0.00	-300'000.00
Verkauf kurzfristige Finanzanlagen FV	0.00	300'000.00
(-) Kauf langfristige Finanzanlagen FV	-272'337.20	-197'839.20
Verkauf langfristige Finanzanlagen FV	325'316.05	157'379.65
Geldfluss aus Investitionstätigkeit	168'349.67	-2'289'612.48
Geldfluss aus Finanzierungstätigkeit		
Zunahme/(-) Abnahme Kontokorrente mit Dritten	0.00	0.00
Aufnahme kurzfristige Finanzverbindlichkeiten	0.00	0.00
(-) Rückzahlung kurzfristige Finanzverbindlichkeiten	0.00	0.00
Aufnahme langfristige Finanzverbindlichkeiten	0.00	0.00
(-) Rückzahlung langfristige Finanzverbindlichkeiten	0.00	0.00
(-) Abnahme/Zunahme Stiftungen, Legate, Zuwendungen im FK sowie Fonds im FK	-114'271.70	-162'416.45
Geldfluss aus Finanzierungstätigkeit	-114'271.70	-162'416.45
Total Geldfluss		
Bestand Flüssige Mittel und kurzfristige Geldanlagen 1.1.	3'858'731.42	6'577'793.63
Bestand Flüssige Mittel und kurzfristige Geldanlagen 31.12.	4'575'525.34	3'858'731.42
<i>Kontrollrechnung: Differenz</i>	0.00	0.00

7 FINANZKENNZAHLEN

7.1 Gesamthaushalt

Kennzahl	2023	2022	Ø 5 Jahre	Kommentar/Interpretation
	Wert	Wert	Wert	
Nettoverschuldungsquotient (NVQ)	-196.91 %	-203.06 %	-225.69 %	<p>Nettoschulden in % des Fiskalertrages (direkte Steuern NP und JP + Finanzausgleich)</p> <p>Diese Kennzahl gibt an, welcher Anteil der Fiskalerträge erforderlich ist, um die Nettoschulden abzutragen.</p> <p>Richtwert: je tiefer, desto besser</p> <p>Da Madiswil ein Nettovermögen anstelle von Nettoschulden hat, ist die Kennzahl negativ.</p>
Selbstfinanzierungsgrad (SFG)	64.75 %	-51.10 %	42.42 %	<p>Selbstfinanzierung in % der Nettoinvestitionen</p> <p>Der SFG gibt an, in welchem Ausmass Neuinvestitionen durch selbst erarbeitete Mittel finanziert werden können. Ein SFG von unter 100 % führt zu einer Neuverschuldung, ein Wert von über 100 % zu einer Entschuldung.</p> <p>Richtwert: bei einem Wert von über 100 % können Investitionen finanziert und/oder Schulden abgebaut werden, ein Wert von unter 60 % führt langfristig zu einer hohen Verschuldung.</p> <p>Aufgrund des hohen Aufwandüberschusses ist die Selbstfinanzierung und somit auch die Kennzahl im Jahr 2022 negativ. Die Investitionen des vergangenen Jahres konnten mit bestehenden Mitteln finanziert werden, in Zukunft ist dafür aber Fremdkapital notwendig.</p>
Zinsbelastungsanteil (ZBA)	-0.15 %	-0.12 %	-0.16 %	<p>Nettozins in % des laufenden Ertrages</p> <p>Der ZBA sagt aus, welcher Anteil vom laufenden Ertrag durch Zinsaufwand gebunden ist. Je tiefer der Wert, desto grösser der finanzielle Handlungsspielraum. Ein negativer Wert zeigt an, dass mehr Zinsertrag erwirtschaftet wurde als Zinsaufwand angefallen ist.</p> <p>Richtwert: unter 0 % sehr tiefe Belastung</p>
Bruttoverschuldungsanteil (BVA)	11.50 %	11.54 %	10.36 %	<p>Bruttoschuld in % des laufenden Ertrages</p> <p>Der BVA zeigt die Verschuldungssituation der Gemeinde auf und beantwortet die Frage, ob die Verschuldung in einem angemessenen Verhältnis zu den erwirtschafteten Erträgen steht.</p> <p>Richtwert: unter 50 % sehr gut</p> <p>Bei den bestehenden Schulden handelt es sich lediglich um laufende Verbindlichkeiten wie Kreditoren. Die Gemeinde hat zur Zeit keine langfristigen Schulden.</p>

Kennzahl	2023	2022	Ø 5 Jahre	Kommentar/Interpretation
	Wert	Wert	Wert	
Investitionsanteil (INA)	8.31 %	15.96 %	20.80 %	<p>Bruttoinvestitionen in % der Gesamtausgaben Der INA zeigt den Anteil der Bruttoinvestitionen gemessen an den Gesamtausgaben der Gemeinde. Die Kennzahl alleine sagt nichts über die finanzielle Situation der Gemeinde aus.</p> <p>Aussage: unter 10 % schwach, zwischen 10 – 20 % mittel Im Vergleich zu den Vorjahren sind die Investitionsausgaben gesunken. Etliche Projekte wurden zurückgestellt oder haben sich verzögert. Zudem konnte das Hochwasserschutzprojekt abgeschlossen werden, welches in den vergangenen Jahren hohe Investitionen ausgelöst hatte.</p>
Kapitaldienstanteil (KDA)	2.56 %	2.24 %	1.59 %	<p>Kapitaldienst (Zinsen + Abschreibungen) in % des laufenden Ertrages Der KDA zeigt die Belastung des Haushalts durch Kapitalkosten. Je höher die Kennzahl, desto kleiner ist der Spielraum für die Gemeinde.</p> <p>Richtwert: unter 4 % tiefe Belastung Da per 31.12.2015 das gesamte bestehende Verwaltungsvermögen abgeschrieben wurde und die neuen Investitionen nach Nutzungsdauer abgeschrieben werden, ist der Kapitaldienst zur Zeit noch sehr tief. Dieser wird aber in den nächsten Jahren stark ansteigen.</p>
Nettoschuld in Franken pro Einwohner (N/EW)	CHF -4'067.43	CHF -4'205.47	CHF -4'723.07	Die Nettoschuld pro Einwohner wird als Gradmesser für die Verschuldung verwendet. Ein negativer Wert entspricht einem Nettovermögen pro Einwohner.
Selbstfinanzierungsanteil (SFA)	5.97 %	-6.33 %	5.74 %	<p>Selbstfinanzierung in % des laufenden Ertrages Der SFA gibt Auskunft über die finanzielle Leistungsfähigkeit der Gemeinde. Welcher Anteil des Finanzertrages kann für die Finanzierung von neuen Investitionen eingesetzt werden? Je höher der Wert, desto grösser ist der Spielraum für den Schuldenabbau oder die Finanzierung von Investitionen und deren Folgekosten.</p> <p>Richtwert: unter 10 % ungenügend Aufgrund des Aufwandüberschusses und der tiefen Abschreibungen ist die Selbstfinanzierung sehr klein.</p>
Nettozinsbelastungsanteil (NZB)	-7.67 %	5.14 %	-5.03 %	<p>Finanzaufwand in % des Steuerertrages Diese Kennzahl gibt an, welcher Anteil des Steuerertrages für die Verzinsung der Schulden aufgewendet werden muss. Ein hoher NZB weist auf eine hohe Verschuldung hin. Da die Finanzerträge höher sind als der Finanzaufwand, ist dieser Wert negativ.</p>
Massgebliches Eigenkapital pro Einwohner (MEK/EW)	CHF 3'343.78	CHF 3'348.39	CHF 3'483.92	Diese Kennzahl ist eine Vergleichsgrösse und wird im Zusammenhang mit dem Finanzausgleich verwendet.

7.2 Allgemeiner Haushalt

Kennzahl	2023	2022	Ø 5 Jahre	Kommentar/Interpretation
	Wert	Wert	Wert	
Selbstfinanzierungsgrad (SFG)	42.31 %	-74.06 %	24.21 %	<p>Selbstfinanzierung in % der Nettoinvestitionen Der SFG gibt an, in welchem Ausmass Neuinvestitionen durch selbst erarbeitete Mittel finanziert werden können. Ein SFG von unter 100 % führt zu einer Neuverschuldung, ein Wert von über 100 % zu einer Entschuldung. Richtwert: über 100 % Investitionen können finanziert und/oder Schulden abgebaut werden, unter 60 % führt langfristig zu einer hohen Verschuldung.</p>
Bilanzüberschussquotient (BÜQ)	108.83 %	109.56 %	112.40 %	<p>Bilanzüberschuss in % des Fiskalertrages (direkte Steuern NP und JP + Finanzausgleich) Eine gesunde Eigenkapitalbasis ist notwendig, um eine gute Eigenfinanzierung sicherzustellen.</p>

7.3 Spezialfinanzierung Wasserversorgung

Kennzahl	2023	2022	Ø 5 Jahre	Kommentar/Interpretation
	Wert	Wert	Wert	
Selbstfinanzierungsgrad (SFG)	1'266.01 %	184.93 %	102.31 %	<p>Selbstfinanzierung in % der Nettoinvestitionen Der SFG gibt an, in welchem Ausmass Neuinvestitionen durch selbst erarbeitete Mittel finanziert werden können. Ein SFG von unter 100 % führt zu einer Neuverschuldung, ein Wert von über 100 % zu einer Entschuldung. Richtwert: über 100 % Investitionen können finanziert und/oder Schulden abgebaut werden</p>
Kostendeckungsgrad (KDG)	118.36 %	117.36 %	116.05 %	<p>Ertrag in % des Aufwandes Die Kennzahl sagt aus, ob der erwirtschaftete Ertrag, insbesondere die Gebühren, ausreicht um die gesamten Kosten zu decken. Aussage: über 100 % Gewinn, unter 100 % Verlust</p>
Werterhaltungsquote (WEQ)	14.16 %	12.92 %	12.19 %	<p>Bestand Werterhalt in % des Wiederbeschaffungswertes Verhältnis der Erneuerungsreserven zu den Wiederbeschaffungswerten. Die Gesetzgebung sieht die Möglichkeit vor, die Einlagen in den Werterhalt auszusetzen, sobald die WEQ den Wert von 25 % erreicht oder überschritten hat.</p>

7.4 Spezialfinanzierung Abwasserentsorgung

Kennzahl	2023	2022	Ø 5 Jahre	Kommentar/Interpretation
	Wert	Wert	Wert	
Selbstfinanzierungsgrad (SFG)	681.77 %	270.02 %	219.23 %	<p>Selbstfinanzierung in % der Nettoinvestitionen Der SFG gibt an, in welchem Ausmass Neuinvestitionen durch selbst erarbeitete Mittel finanziert werden können. Ein SFG von unter 100 % führt zu einer Neuverschuldung, ein Wert von über 100 % zu einer Entschuldung. Richtwert: über 100 % sehr gut</p>
Kostendeckungsgrad (KDG)	91.16 %	91.85 %	98.67 %	<p>Ertrag in % des Aufwandes Die Kennzahl sagt aus, ob der erwirtschaftete Ertrag, insbesondere die Gebühren, ausreicht um die gesamten Kosten zu decken. Aussage: über 100 % Gewinn, unter 100 % Verlust</p>
Werterhaltungsquote (WEQ)	15.79 %	14.30 %	13.36 %	<p>Bestand Werterhalt in % des Wiederbeschaffungswertes Verhältnis der Erneuerungsreserven zu den Wiederbeschaffungswerten. Die Gesetzgebung sieht die Möglichkeit vor, die Einlagen in den Werterhalt auszusetzen, sobald die WEQ den Wert von 25 % erreicht oder überschritten hat.</p>

7.5 Spezialfinanzierung Abfall

Kennzahl	2023	2022	Ø 5 Jahre	Kommentar/Interpretation
	Wert	Wert	Wert	
Selbstfinanzierungsgrad (SFG)	100 %	-15.61 %	4.16 %	<p>Selbstfinanzierung in % der Nettoinvestitionen Der SFG gibt an, in welchem Ausmass Neuinvestitionen durch selbst erarbeitete Mittel finanziert werden können. Ein SFG von unter 100 % führt zu einer Neuverschuldung, ein Wert von über 100 % zu einer Entschuldung. Richtwert: unter 60 % führt langfristig zu einer hohen Verschuldung Im vergangenen Jahr wurden keine Investitionen getätigt, deshalb liegt der Wert bei 100 %.</p>
Kostendeckungsgrad (KDG)	104.29 %	88.91 %	99.75 %	<p>Ertrag in % des Aufwandes Die Kennzahl sagt aus, ob der erwirtschaftete Ertrag, insbesondere die Gebühren, ausreicht um die gesamten Kosten zu decken. Aussage: über 100 % Gewinn, unter 100 % Verlust</p>

7.6 Spezialfinanzierung Elektrizität

Kennzahl	2023	2022	Ø 5 Jahre	Kommentar/Interpretation
	Wert	Wert	Wert	
Selbstfinanzierungsgrad (SFG)	-33.49 %	-161.22 %	40.95 %	<p>Selbstfinanzierung in % der Nettoinvestitionen Der SFG gibt an, in welchem Ausmass Neuinvestitionen durch selbst erarbeitete Mittel finanziert werden können. Ein SFG von unter 100 % führt zu einer Neuverschuldung, ein Wert von über 100 % zu einer Entschuldung.</p> <p>Richtwert: unter 60 % führt langfristig zu einer hohen Verschuldung Aufgrund des hohen Aufwandüberschusses und der aktuell noch sehr tiefen Abschreibungen ist die Selbstfinanzierung negativ.</p>
Kostendeckungsgrad (KDG)	94.10 %	83.46 %	103.46 %	<p>Ertrag in % des Aufwandes Die Kennzahl sagt aus, ob der erwirtschaftete Ertrag, insbesondere die Gebühren, ausreicht um die gesamten Kosten zu decken.</p> <p>Aussage: über 100 % Gewinn, unter 100 % Verlust</p>

8 ANTRAG DER EXEKUTIVE

Gemäss Art. 71 GV (170.111) verabschiedet der Gemeinderat die Jahresrechnung 2023 der Einwohnergemeinde Madiswil:

ERFOLGSRECHNUNG	Aufwand Gesamthaushalt	CHF	14'525'260.25
	Ertrag Gesamthaushalt	CHF	14'405'035.93
	Aufwandüberschuss	CHF	120'224.32
davon	Aufwand Allgemeiner Haushalt	CHF	10'601'479.56
	Ertrag Allgemeiner Haushalt	CHF	10'598'913.93
	Aufwandüberschuss	CHF	2'565.63
	Aufwand Wasserversorgung	CHF	420'872.58
	Ertrag Wasserversorgung	CHF	498'133.24
	Ertragsüberschuss	CHF	77'260.66
	Aufwand Abwasserentsorgung	CHF	784'057.49
	Ertrag Abwasserentsorgung	CHF	714'721.27
	Aufwandüberschuss	CHF	69'336.22
	Aufwand Abfall	CHF	342'836.98
	Ertrag Abfall	CHF	357'539.24
	Ertragsüberschuss	CHF	14'702.26
	Aufwand Elektrizität	CHF	2'376'013.64
	Ertrag Elektrizität	CHF	2'235'728.25
	Aufwandüberschuss	CHF	140'285.39
INVESTITIONSRECHNUNG	Ausgaben	CHF	1'175'819.23
	Einnahmen	CHF	-118'163.15
	Nettoinvestitionen	CHF	1'293'982.38
NACHKREDITE	Gemäss Ziffer 1.1.6 (Seite 9)	CHF	0.00

Antrag:

Der Gemeindeversammlung wird beantragt, die Jahresrechnung 2023 zu genehmigen.

Madiswil, 29. April 2024

Gemeinderat Madiswil

Ulrich Werren
Gemeindepräsident

Andreas Hasler
Gemeindeschreiber

Ramona Zürcher
Finanzverwalterin

9 BESTÄTIGUNGSBERICHT

10 GENEHMIGUNG DER JAHRESRECHNUNG

Die Gemeindeversammlung der Einwohnergemeinde Madiswil hat die Jahresrechnung 2023 am 11. Juni 2024 gemäss dem vorstehenden Antrag des Gemeinderates vom 29. April 2024 genehmigt.

Madiswil, 11. Juni 2024

Einwohnergemeinde Madiswil

Ulrich Werren
Gemeindepräsident

Andreas Hasler
Gemeindeschreiber

11 ANHANG

11.1 Regelwerk

11.1.1 Angewendetes Regelwerk

Der Rechnungsabschluss der Gemeinde Madiswil ist in Übereinstimmung mit den geltenden kantonalen gesetzlichen Grundlagen erstellt worden.

Gemeindegesezt (GG, BSG 170.11)

Gemeindeverordnung (GV, BSG 170.111)

Direktionsverordnung über den Finanzhaushalt der Gemeinden (FHDV, BSG 170.511)

Diese orientieren sich gemäss Art. 70 Abs. 1 GG am Harmonisierten Rechnungslegungsmodell (HRM2) für die Kantone und Gemeinden laut Handbuch der Konferenz der Kantonalen Finanzdirektoren. Die kantonalen Bestimmungen weichen in einzelnen Bereichen von Empfehlungen des HRM2 ab. Das Amt für Gemeinden und Raumordnung stellt eine Auflistung dieser Ausnahmen zur Verfügung unter www.be.ch/gemeinden > Rubrik Gemeindefinanzen > HRM2 > Praxishilfen.

11.1.2 Bewertung Finanzvermögen

Vermögenswerte im Finanzvermögen werden bilanziert, wenn sie einen künftigen Nutzen erbringen und ihr Wert verlässlich ermittelt werden kann. Sie werden bei erstmaliger Bilanzierung zu Anschaffungs- bzw. Herstellungskosten bilanziert. Entstehen der Gemeinde keine Kosten, wird zum Verkehrswert zum Zeitpunkt des Zugangs bilanziert. Folgebewertungen erfolgen zum Verkehrswert am Bilanzstichtag, wobei eine systematische Neubewertung bei Liegenschaften mit Ausnahme von Baurechten mindestens alle fünf Jahre oder bei Änderung des amtlichen Werts erfolgt. Bei allen anderen Vermögenswerten erfolgt sie jährlich. Die Bilanzwerte sind bei eingetretenen dauerhaften Wertminderungen oder Verlusten sofort zu berichtigen.

Folgebewertung Finanzvermögen (GV Art. 81)

Das Finanzvermögen wurde gemäss Anhang 1 der GV periodisch neu bewertet.

Bilanzkonto	Auf-/Abwertung in CHF	Bewertungsmethode (Anhang 1, GV)	Letztmalige Bewertung
10700.00 Namenaktien BLS AG Bern	0.00	Börsenwert	31.12.2023
10700.01 Namenaktien Bernerland Bank AG	1'320.00	Börsenwert	31.12.2023
10700.03 Namenaktien BKW AG (früher onyx)	230.00	Börsenwert	31.12.2023

10700.26	Aktien gem. Depotauszug VZ	111'647.78	Börsenwert	31.12.2023
10700.27	Aktien AquArenA Sport + Wellness AG	0.00	Börsenwert	31.12.2023
10710.01	Darlehen an Genossenschaft «Im Zelgli, Wohnen im Alter»	0.00	Nominalwert	31.12.2023
10710.06	Darlehen an Fernsehgenossenschaft Madiswil	0.00	Nominalwert	31.12.2023
10710.07	Zinswerte gem. Depotauszug VZ	166'462.28	Börsenwert	31.12.2023
10840.00	Lehrerwohnhaus Leimiswil mit 3 Wohnungen	0.00	Amtlicher Wert x Faktor 1.4	31.12.2020
10840.01	Altes Schulhaus Leimiswil mit 4 Wohnungen	0.00	Amtlicher Wert x Faktor 1.4	31.12.2020
10840.02	Gemeindehaus Kleindietwil mit 6 Wohnungen	0.00	Amtlicher Wert x Faktor 1.4	31.12.2020
10840.03	Post Madiswil im Dorfzentrum	0.00	Amtlicher Wert x Faktor 1.4	31.12.2020
10840.04	Steckhaus mit Büro und 2 Wohnungen	0.00	Amtlicher Wert x Faktor 1.4	31.12.2020

11.1.3 Bewertung Verwaltungsvermögen

Vermögenswerte im Verwaltungsvermögen werden bilanziert, wenn sie einen künftigen mehrjährigen öffentlichen Nutzen hervorbringen und ihr Wert verlässlich ermittelt werden kann. Sie werden zu Anschaffungs- bzw. Herstellungskosten nach der Nettomethode bilanziert und nach der definierten Nutzungsdauer linear abgeschrieben. Entstehen der Gemeinde keine Kosten, wird zum Verkehrswert zum Zeitpunkt des Zugangs bilanziert. Die Bilanzwerte sind bei eingetretenen dauerhaften Wertminderungen oder Verlusten sofort zu berichtigen. Die geltenden Anlagekategorien und Nutzungsdauern sind im Anhang 2 GV umschrieben.

11.1.4 Aktivierungsgrenzen

Der Gemeinderat hat mittels Beschluss vom 1. Mai 2017 die Aktivierungsgrenzen wie folgt festgelegt:

Allgemeiner Haushalt	CHF	50'000.00
Spezialfinanzierung Wasserversorgung	CHF	20'000.00
Spezialfinanzierung Abwasserentsorgung	CHF	20'000.00
Spezialfinanzierung Abfall	CHF	20'000.00
Spezialfinanzierung Elektrizitätsversorgung	CHF	20'000.00

11.2 Grundlagen der Jahresrechnung

Als Grundlage für die Jahresrechnung 2022 dienten das Budget 2022 und die Vorjahresrechnung 2021.

Genehmigung/Prüfung:

	Budget 2023	Jahresrechnung 2022
Gemeinderat	17. Oktober 2022	24. April 2023
Bestätigungsbericht Rechnungsprüfungsorgan		11. Mai 2023
Gemeindeversammlung	1. Dezember 2022	13. Juni 2023

11.3 Eigenkapitalnachweis

in Tausend CHF

Eigenkapital per 01.01.2023			Veränderungsnachweis				Eigenkapital per 31.12.2023		
		CHF	Erhöhung (+) durch		Reduktion (-) durch				CHF
29	Eigenkapital	22'504		CHF		CHF	29	Eigenkapital	23'082
290	Verpflichtungen (+) bzw. Vorschüsse (-) gegenüber Spezialfinanzierungen	5'788					290	Verpflichtungen (+) bzw. Vorschüsse (-) gegenüber Spezialfinanzierungen	5'715
29000	SF Feuerwehr einseitig	187	3510.00	45	4510.00		29000	SF Feuerwehr einseitig	232
29001	SF Wasserversorgung	931	9010.00	77	9011.00	0	29001	SF Wasserversorgung	1'008
29002	SF Abwasserentsorgung	1'432	9010.00	0	9011.00	69	29002	SF Abwasserentsorgung	1'363
29003	SF Abfall	126	9010.00	15	9011.00	0	29003	SF Abfall	141
29004	SF Elektrizität	3'112	9010.00	0	9011.00	140	29004	SF Elektrizität	2'972
292	Rücklagen der Globalbudgetbereiche	0	3892	0	4892	0	292	Rücklagen der Globalbudgetbereiche	0
			Einlagen in Rücklagen Globalbudgetbereiche EK		Entnahmen aus Rücklagen der Globalbudgetbereiche				
293	Vorfinanzierungen	6'867		725		87	293	Vorfinanzierungen	7'504
			Einlagen in Vorfinanzierungen EK		Entnahmen aus Vorfinanzierungen des EK				
29300	Allgemeiner Haushalt	1'261	3893.00	75	4893.00	3	29300	Allgemeiner Haushalt	1'333
29301	Wasserversorgung Werterhalt	2'081	3510.10/50	244	4510.00	45	29301	Wasserversorgung Werterhalt	2'281
29302	Abwasserentsorgung Werterhalt	3'524	3510.10/50	406	4510.00	39	29302	Abwasserentsorgung Werterhalt	3'891
294	Reserven	1'295		0		0	294	Reserven	1'295
			Einlagen		Entnahmen				
29400	Zusätzliche Abschreibungen	1'295	3894.00	0	4894.00	0	29400	Zusätzliche Abschreibungen	1'295
296	Neubewertungsreserve Finanzvermögen	1'025		23		7	296	Neubewertungsreserve Finanzvermögen	1'041
			Einlagen		Entnahmen				
29600	Neubewertungsreserve FV	21	3896.00	0	4896.00	7	29600	Neubewertungsreserve FV	14
29601	Schwankungsreserve	129	3896.00	0	4896.00	0	29601	Schwankungsreserve	129
29610	Marktwertreserve Finanzanlagen	874	3896.00	23	4896.01	0	29610	Marktwertreserve Finanzanlagen	897
298	Übriges Eigenkapital	0	3898.00	0	4898.00	0	298	Übriges Eigenkapital	0
			Einlagen übriges Eigenkapital		Entnahmen übriges Eigenkapital				
299	Bilanzüberschuss/-fehlbetrag	7'529	2990	Jahresergebnis Überschuss (+) Defizit (-)	-3		299	Bilanzüberschuss/-fehlbetrag	7'526

11.4 Rückstellungsspiegel

205 Kurzfristige Rückstellungen

Konto	Bezeichnung	Buchwert 01.01.2023	Veränderung			Buchwert 31.12.2023	Kommentar
			Bildung	Verwendung	Auflösung		
20500.00	Kurzfristige Rückstellungen aus Mehrleistungen des Personals	46'950.45	3'456.35	-892.90	0.00	49'513.90	Rückstellung für Überzeit- und Ferienguthaben des Personals

208 Langfristige Rückstellungen

Konto	Bezeichnung	Buchwert 01.01.2023	Veränderung			Buchwert 31.12.2023	Kommentar
			Bildung	Verwendung	Auflösung		
20850.00	Rückstellung Deckungsdifferenzen Elektrizitätsversorgung	66'364.00	0.00	0.00	0.00	66'364.00	Deckungsdifferenz Netzebene 7 der Elektrizitätsversorgung gem. Meldung BKW

Total kurzfristige Rückstellungen		46'950.45	3'456.35	-892.90	0.00	49'513.90	
Total langfristige Rückstellungen		66'364.00	0.00	0.00	0.00	66'364.00	
Total Rückstellungen		113'314.45	3'456.35	-892.90	0.00	115'877.90	

11.5 Beteiligungsspiegel

Beteiligungen (im Sinne der öffentlichen Aufgabenerfüllung)											
Name, Sitz, Rechtsform	Tätigkeitsgebiet	Nominalkapital (100%)	Eigentumsanteil	Stimmanteil - E: Exekutive - L: Legislative	Wesentliche Beteiligte	Buchwert per 31.12.	Anschaffungswert	Wesentliche Beteiligungen der Organisationen	Rechnungslegungsnorm; Aussage zur Jahresrechnung	Zahlungsströme Berichtsjahr	Spezifische Risiken
Gemeindeeigene Unternehmen (Anstalten) gemäss Art. 64 Abs. 1 Bst. b GG											
Öffentlich-rechtliche Organisationen der interkommunalen Zusammenarbeit (Gemeindeverbände, Anstalten, etc.)											
Gemeindeverband Alterszentrum Lotzwil	Betrieb eines Alterszentrums				Einwohnergemeinden Bleienbach, Lotzwil, Madiswil, Obersteckholz, Oeschenschel, Rüttschelen, Ursenbach				HRM2		Für die Verbandsschulden haftet das Verbandsv ermög. Bei Auflösung des Verbandes haften die Verbandsgemeinden nach Art. 135 des Gemeindegesetzes. Nicht lastenausgleichsberechtigte Aufwandüberschüsse bezahlen die Verbandsgemeinden im Verhältnis der Einwohnerzahl laut letztv öffentlicher ESPOP-Statistik. Austritt auf Ende eines Kalenderjahres und unter Einhaltung einer Kündigungsfrist v on einem Jahr. Austrittende Gemeinden haften während 4 Jahren ab Austritt anteilmässig für die zur Zeit des Austritts bestehenden Schulden.
Oberstufenverband Kleindietwil	Führung eines Oberstufenzentrums								HRM2	1'086'016.15	Schuldenbeiträge pro Kind, Haftung nur durch das Verbandsv ermög. Austritt auf Ende Kalenderjahr, Kündigungsfrist 2 Jahre.
Sozialdienst oberes Langetental	Nimmt im Auftrag der Verbandsgemeinden die gesetzlichen Aufgaben in der öffentl. Sozialhilfe war. Führung einer regionalen Sozialbehörde und den Sozialdienst oberes Langetental				Einwohnergemeinden Bleienbach, Madiswil, Oeschenschel, Rohrbachgraben, Rüttschelen, Ursenbach				HRM2	89'827.90	Kosten, die zur Lastenverteilung nicht zugelassen sind, werden v on den Verbandsgemeinden im Verhältnis der Einwohnerzahl getragen. Für die Verbandsschulden haftet das Verbandsv ermög. Austrittende Verbandsgemeinden haften während 5 Jahren ab Austritt anteilmässig (Art. 74 Abs. 3) für die zur Zeit des Austritts bestehenden Schulden. Der Austritt aus dem Verband erfolgt auf Ende eines Kalenderjahres und unter Einhaltung einer Kündigungsfrist v on einem Jahr.

Hochwasser- schutzverband unteres Langetental	Schutz von Menschen und Sachwerten vor Hochwasser der Langeten durch Bau, Betrieb und Unterhalt der dazu notwendigen Anlagen und Einrichtungen				Einwohner- gemeinden Madiswil, Lotzwil, Langenthal, Roggwil und Aarwangen				HRM2	27'746.00	DV setzt die jährlichen Kostenanteile der Verbandsgemeinden fest. Die Verbandsgemeinden haften gegenüber Dritten solidarisch für die Schulden des Verbandes. Von Dritten belangte Verbandsgemeinden können im internen Verhältnis nach Massgabe des Kostenteilers gem. Art. 36 auf die anderen Verbandsgemeinden Rückgriff nehmen. Austretende Verbandsgemeinden haften während 10 Jahren ab Austritt anteilmässig (Art. 36) für die zur Zeit des Austritts bestehenden Verbandsschulden. Austritt aus dem Verband auf Ende Kalenderjahr unter Einhaltung einer Kündigungsfrist von 5 Jahren.
WUL Gemeinde- verband Wasser- versorgung untere Langete	Belieferung des Trink-, Brauch- und Löschwassers. Betreibung der notwendigen Anlagen für die Beschaffung, Bewirtschaftung, Aufbereitung, Transport und Speicherung des Wassers an die Verbandsmitglieder				Aarwangen, Bannwil, Bleienbach, Graben, Langenthal, Lotzwil, Madiswil (Gutenberg), Roggwil, Schwarz- häusern, Thunstetten, Wynau				HRM2	4'935.30	Die gesamten festen und variablen Jahreskosten aus den Verbandsanlagen werden unter den Verbandsmitgliedern im Verhältnis zu ihrem Wasserbezug mit einem Leistungs- und einem Arbeitspreis abgegolten. Zweijährige Kündigungsfrist auf Ende eines Kalenderjahres, sofern die Aufgabenerfüllung auch ohne dieses Mitglied möglich ist.
Juristische Personen des Privatrechts											
Region Oberaargau, Langenthal	Förderung der gesamten Volkswirtschaft einschliesslich Tourismus, Wahrung der Aufgaben der regionalen Verkehrskonferenz, Betreibung einer Energie- und touristischen Informationsstelle				Einwohner- gemeinden der Region, übrige Körperschaften der Region				OR	26'219.10	DV setzt Mitgliederbeitrag fest. Mitglieder, die aus der Region austreten, haben keinen Anspruch auf Rückerstattung von Leistungen oder Anteilen am Vereinsvermögen, bleiben aber für ihre dann bestehenden Verpflichtungen haftbar. Haftung ausschliesslich Vereinsvermögen.
ZAR Emmental- Oberaargau AG	Führung eines regionalen Kompetenzzentrums, Ausbildung des Zivilschutzes	1'029'000.00	22 NA à 1'000.00		Einwohner- gemeinden Emmental + Oberaargau	1.00			OR	0.00	Der Verkauf der Aktien ist dem Verwaltungsrat mitzuteilen. Maximale Haftung mit dem Wert der Beteiligung.

ZALA AG	Übernahme v on Abwassern v on den Aktionärsgemeinden oder anderen Gemeinden zur Reinigung, Bewirtschaftung aller notwendigen Anlagen	15'000'000.00	1126 NA à 1'000.00		Einwohnergemeinden der ehemaligen Abwasserregion Langetental	1.00			OR	315'582.45	Verkauf der Aktien bedingt Genehmigung des Verwaltungsrates. Maximale Haftung mit dem Wert der Beteiligung.
KEBAG AG	Bau und Betrieb v on Kehrichtbeseitigungs-, Kehrichtverwertungsanlagen und Nebenanlagen, Transport des Kehrichts	5'000'000.00	12 NA à 1'000.00 Keine Nachschusspflicht		Einwohnergemeinden Kanton Bern und Kanton Solothurn	1.00			OR	73'372.15	Der Übertragung v on Aktien muss der Verwaltungsrat zustimmen. Maximale Haftung mit dem Wert der Beteiligung.
BKW Energie AG (vorher onyx)	International tätiges Energie- und Infrastrukturunternehmen	132'000'000.00	10 NA à 2.50			1'186.00			OR + IFRS	52'605.12	-
Bernerland Bank AG	Betrieb einer Bank, v ornehmlich im Bereich des Kredit- und Wertschriftengeschäftes	9'310'000.00	132 NA à 50.00			62'700.00			OR + Bankengesetz	1'386.00	-
Anzeiger Oberaargau AG	Herausgabe und Vertrieb eines amtl. Anzeigerblattes	300'000.00	132 NA à 100.00		Einwohnergemeinden Oberaargau				OR	33'000.00	Aktionärsbindungsv ertrag bis 31.12.2022
Genossenschaft im Zelgli, Madiswil	Alters- und Pflegewohnungen	554'000.00				1.00			OR		Art. 12: Für die Verbindlichkeiten der Genossenschaft haftet einzig das Genossenschaftsv ermögen.
Verein Oberaargauische Musikschule Langenthal	Betrieb einer Musikschule				Gemeinden Aarwangen, Langenthal, Lotzwil, Madiswil, Niederönz, Roggwil, Thunstetten				OR	62'046.45	Art. 9.1 Abs. 2: Die als Mitglieder bezeichneten Trägergemeinden übernehmen die Restkosten.
Youility AG	Entwicklung v on Produkten und Dienst- sowie Supportleistungen für Vertriebs- und Dienstleistungen	6'500'000.00	85 NA à 100.00			1.00	19'125.00		OR	255.00	Art. 23: Auflösung der Gesellschaft erfolgt nach den Bestimmungen des OR.
BLS AG	Erbringung v on Dienstleistungen in den Bereichen Eisenbahn, Bus und Schifffahrt sowie Tourismus und Freizeit	79'442'336.00	15'752 NA à 1.00			4'725.60			Swiss GAAP FER		-

Band-Genossenschaft	Integration v on Menschen mit einer gesundheitlichen oder sozialen Beeinträchtigung in die Arbeitswelt		Anteilschein 250.00			1.00			OR		Für die Verbindlichkeiten der Genossenschaft haftet nur das Genossenschaftsv ermög. Jede persönliche Haftung oder Nachschusspflicht der Mitglieder ist ausgeschlossen.
Immobilien Genossenschaft Oberaargau (Pflegeheim Dahlia Wiedlisbach)	Bereitstellung v on Infrastruktur für das Wohnen, Betreuen und Pflegen v on betagten Menschen sowie Menschen mit einer Behinderung	266'000.00	19 Anteil- scheine zu 1'000.00 (dav on 16 im Depot blb)			1.00			OR		Für die Verbindlichkeiten der Genossenschaft haftet v orweg das Genossenschaftsv ermög. Allfällige nicht der Lastenverteilung unterliegende ungedeckte Aufwendungen sind v on den Genossenschaftsgemeinden gemäss Beschluss der DV zu vergüten. Austritt nur auf Ende eines Kalenderjahres. Kündigungsfrist ein Jahr v orher schriftlich.
Genossenschaft Solidarität Oberaargau	Erfassung der Betreuungsbedürfnisse, respektiv e der bestehenden Lücken in der Betreuung, Rehabilitation und sozialen Integration v on psychisch kranken Menschen im Oberaargau. Planung, Finanzierung und Betrieb v on bedürfnisabdeckenden Einrichtungen		4 Anteil- scheine à 1'000.00			1.00			OR		Für die Verbindlichkeiten der Genossenschaft haftet einzig das Genossenschaftsv ermög. Jede persönliche Haftung oder Nachschusspflicht der Mitglieder ist ausgeschlossen.
AquArenA Sport + Wellness AG	Betrieb und Unterhalt des Frei- und Hallenbades in Herzogenbuchsee		2 NA à 500.00			1'000.00	1'000.00		OR		-
Mitgliedschaften in einfachen Gesellschaften, Kollektiv- und Kommanditgesellschaften											
Vertragliche Beziehungen zur Erfüllung von Gemeindeaufgaben											
Besondere Massnahmen im Kindergarten und in der Volksschule	Übertragung der Führung und Organisation der besonderen Massnahmen im Kindergarten und in der Volksschule an die Sitzgemeinde Rohrbach				Einwohner- gemeinden des unteren Langentental				HRM2	243'876.30	Schulkostenbeitrag pro Kind der Einschulungsklasse v erteilt auf die Vertragsgemeinden. Erstmals im Januar 2014, unter Einhaltung einer Kündigungsfrist v on sechs Monaten, auf den 31. Juli 2014, danach gilt eine Kündigungsfrist v on zwölf Monaten jeweils auf den 31. Juli.
ToKJO, Kinder- und Jugendfachstelle Region Langenthal	Bereitstellung des Angebots im Bereich der Schulsozialarbeit								OR	17'278.30	Sockelbeitrag, Jahresbeitrag pro Schulhaus und Beitrag pro Schüler der 1. - 6. Klasse; Kündigungsfrist 6 Monate auf Ende eines Schulseesters.

11.6 Gewährleistungsspiegel

Name, Sitz, Rechtsform	Rechtsbeziehung	Angaben zu den gesicherten Leistungen (Art, Betrag, Verfall, Zinsangaben usw.)	Zahlungsströme im Berichtsjahr	Spezifische zusätzliche Angaben
Privatrechtlich Unternehmen (nach OR/ZGB)				
Öffentlich-rechtliche Verträge				
Previs Personalvorsorgestiftung	Berufliche Vorsorge als privatrechtliche Gemeinschaftsstiftung im Rahmen des BVG und seiner Ausführungsbestimmungen		Arbeitnehmer- und Arbeitgeberbeiträge total CHF 150'925.20	Das Stiftungsv ermög en ist unter Beachtung der bundesrechtlichen Anlage- und Ausscheidungsv orschriften nach anerkannten Grundsätzen zu v erwalten. Scheidet eine angeschlossene Körperschaft aus, ist für die Gesamtheit dieser Destinatäre neben den Austrittsleistungen ein nach Massgabe der Äufnung berechnender Teil an Rückstellungen und Schwankungsreserv en sowie am freien Stiftungsv ermög en mitzugeben. Deckungsgrad per 31.12.2021: 110.15 % Deckungsgrad per 31.12.2022: 101.51 % Deckungsgrad per 31.12.2023: 103.39 %
Weitere Verpflichtungen (Alllasten, Leasing usw.)				
Gesundheits- und Fürsorgedirektion des Kantons Bern (GEF)		Gemeindeanteil Sozialhilfe 2023 abz. Akontozahlung ca. CHF 860'400.00		Verzicht auf periodengerechte Abgrenzung gemäss BSIG Nr. 1/170.511/7.1
Amt für Sozialv ersicherungen		Gemeindeanteil EL 2023 ca. CHF 756'000.00		Verzicht auf periodengerechte Abgrenzung gemäss BSIG Nr. 1/170.511/7.1
Amt für Sozialv ersicherungen		Gemeindeanteil FAMZU 2023 ca. CHF 16'800.00		Verzicht auf periodengerechte Abgrenzung gemäss BSIG Nr. 1/170.511/7.1

11.7 Anlagespiegel

Madiswil
Einwohnergemeinde

Anlagespiegel 2023
Finanzvermögen

			108 Finanzvermögen Sachanlagen				
			1080	1084	1086	1087	1089
			Grundstücke unüberbaut	Gebäude Finanzvermögen	Mobilien des Finanz- vermögens	Anlagen im Bau Finanzvermögen	Übrige Sachanlagen FV
Anschaffungskosten	Anlagewert	01.01. 2023	0.00	3'631'740.00			
	Zuwachs/ Zugänge	2023					
	Abgänge	2023					
	Umgliederungen	2023					
	Anlagewert	31.12. 2023	0.00	3'631'740.00	0.00	0.00	0.00
kumulierte Wertberichtigungen	Stand per	01.01. 2023					
	Wertminderungen	2023					
	Aufwertungen	2023					
	Umgliederungen	2023					
	Stand per	31.12. 2023	0.00	0.00	0.00	0.00	0.00
Buchwerte	Buchwert netto	31.12. 2023	0.00	3'631'740.00	0.00	0.00	0.00
	davon Anlagen in Leasing	31.12. 2023					
	Versicherungswerte	31.12. 2023		7'481'200.00			

Madiswil
Einwohnergemeinde

Anlagespiegel 2023
Sachanlagen Verwaltungsvermögen

			140 Sachanlagen Verwaltungsvermögen								
			1400	1401	1402	1403	1404	1405	1406	1407	1409
			Grundstücke unbebaut	Strassen/ Verkehrswege	Wasserbau	Tiefbauten übrige	Hochbauten	Waldungen/ Alpen	Mobilien	Anlagen im Bau	Übrige Sachanlagen* (ohne 14099)
Anschaffungskosten	Anlagewert	01.01. 2023	0.00	1'694'099.06	577'656.60	3'010'944.92	2'380'468.72	0.00	823'689.10	320'103.02	91'198.45
	Zuwachs/ Zugänge	2023		20'369.75	346'131.60	80'132.35	-9'178.90		91'238.50	765'241.59	
	Abgänge	2023									
	Umgliederungen	2023				186'739.35			209'826.60	-396'565.95	
	Anlagewert	31.12. 2023	0.00	1'714'468.81	923'788.20	3'277'816.62	2'371'289.82	0.00	1'124'754.20	688'778.66	91'198.45
kumulierte ordentliche Abschreibungen	Stand per	01.01. 2023	0.00	-114'867.06	-33'682.60	-170'424.92	-134'180.72	0.00	-278'391.10	0.00	-9'119.45
	Planmässige Abschreibungen	2023		45'741.75	19'279.60	66'651.70	74'260.10		101'155.10		9'120.00
	Ausserplanmässige Abschreibungen	2023									
	Wertkorrekturen	2023									
	Stand per	31.12. 2023	0.00	-160'608.81	-52'962.20	-237'076.62	-208'440.82	0.00	-379'546.20	0.00	-18'239.45
Buchwerte	Buchwert netto	31.12. 2023	0.00	1'553'860.00	870'826.00	3'040'740.00	2'162'849.00	0.00	745'208.00	688'778.66	72'959.00
	davon Anlagen in Leasing	31.12. 2023									
	Versicherungswerte	31.12. 2023									

* darin nicht enthalten ist das bestehende VV bei Einführung von HRM2:

	Saldo per 01.01. 2023		Kumulierte Wertberichtigungen		Saldo per 31.12. 2023	
Allgemeiner Haushalt	14099.0x	CHF -	14099.99	CHF -	CHF -	CHF -
Wasserversorgung	14099.1x	CHF -	14099.91	CHF -	CHF -	CHF -
Abwasserentsorgung	14099.2x	CHF -	14099.92	CHF -	CHF -	CHF -
ev. weitere (verfügte Ausnahmen, SF)						
Total	CHF -		CHF -		CHF -	

Madiswil
Einwohnergemeinde

Anlagespiegel 2023
Übriges Verwaltungsvermögen

			142 Immaterielle Anlagen VV			144 Darlehen VV	145 Beteiligungen VV	146 Investitionsbeiträge VV
			1420	1427	1421 & 1429	1441-1447	1452-1456	1460-1469
			Informatik	Immat. Anlagen in Realisierung	Übrige immaterielle Anlagen	Darlehen	Beteiligungen	Investitionen
Anschaffungskosten	Anlagewert	01.01. 2023	289'114.70	0.00	0.00	0.00	8.00	268'072.05
	Zuwachs/ Zugänge	2023		47.49				
	Abgänge	2023						
	Umgliederungen	2023						
	Anlagewert	31.12. 2023	289'114.70	47.49	0.00	0.00	8.00	268'072.05
kumulierte ordentliche Abschreibungen	Stand per	01.01. 2023	-151'903.70	0.00	0.00			-12'393.05
	Planmässige Abschreibungen	2023	57'889.00					5'947.00
	Ausserplanmässige Abschreibungen	2023						
	Wertkorrekturen	2023						
	Stand per	31.12. 2023	-209'792.70	0.00	0.00	0.00	0.00	-18'340.05
Buchwerte	Buchwert netto	31.12. 2023	79'322.00	47.49	0.00	0.00	8.00	249'732.00
	davon Anlagen in Leasing	31.12. 2023						
	Versicherungswerte	31.12. 2023						

11.8 Kreditkontrolle

11.8.1 Verpflichtungskreditkontrolle für Investitionen

Kreditbeschluss Datum/Organ	Kredit- summe	Konto	Objektbezeichnung	Kumulierte Ausgaben 01.01.2023	Investitions- ausgaben 2023	Kumulierte Ausgaben 31.12.2023	Kumulierte Einnahmen 01.01.2023	Investitions- einnahmen 2023	Kumulierte Einnahmen 31.12.2023	Saldo 31.12.2023	Abrech- nungs- datum
02.04.2007/GR	40'000.00	700.509.02	Gen. Wasserversorgungsplanung*	42'097.10		42'097.10	-		-	-2'097.10	
21.02.2011/GR	70'000.00		Hochwasserschutz Vorprojektkr.			-			-		
08.12.2012/GV	350'000.00		Hochwasserschutz Projektkredit			-			-		
03.12.2015/GV	315'000.00		Nachkredit und Submission			-			-		
02.11.2015/GR	32'976.40		Kredit für Notfallplanung			-			-		
	767'976.40	7410.5020.01	Total	400'246.95		400'246.95	21'307.02		21'307.02	367'729.45	
29.06.2015/GR	78'403.93		Projekthonorar Laubenplatz*	21'707.46		21'707.46	-		-	56'696.47	
31.05.2018/GV	762'000.00		Sanierung Platz, Strassen, Werkleitungen Laubenplatz*	703'593.00	20'369.75	723'962.75	720.00		720.00	38'037.25	
		6150.5010.05									
		7101.5031.01									
	840'403.93	7201.5032.10	Total*	725'300.46	20'369.75	745'670.21	720.00	-	720.00	94'733.72	
29.06.2015/GR	31'320.00		PK Werkleitungen Kleinfeldistr.*	48'989.95		48'989.95	-		-	-17'669.95	
04.03.2018/UA	1'930'000.00		Sanierung Werkleitungen und Gemeindestrassen Kleinfeldli, Bänacker, Neumatt*	1'696'298.06		1'696'298.06	18'000.00		18'000.00	233'701.94	
		6150.5010.04									
		7101.5031.02									
		7201.5032.02									
	1'961'320.00	8711.5034.06	Total*	1'745'288.01	-	1'745'288.01	18'000.00	-	18'000.00	216'031.99	13.06.2023
21.06.2016/GV											
08.06.2020/GR											
13.06.2021/UA	1'100'000.00	6150.5040.00	Umgestaltung/Erweiterung Werkhof	1'086'091.61	6'901.30	1'092'992.91	1'000.00		1'000.00		
21.06.2016/GV			Änderung/Neuorganisation								
13.06.2021/UA	250'000.00	7301.5040.01	Entsorgung*	234'467.46		234'467.46	-		-		
21.06.2016/GV	1'350'000.00		Total*	1'320'559.07	6'901.30	1'327'460.37	1'000.00	-	1'000.00	22'539.63	
15.08.2016/GR	27'000.00	7101.5291.00	Wasserversorg. GWP Pflichtenheft*	5'000.00		5'000.00	-		-	22'000.00	
27.11.2016/UA	13'455'000.00	7410.5020.08	Hochwasserschutz Oberes Langental Huttwil, Madiswil, Rohrbach	12'054'033.20	199'562.90	12'253'596.10	11'631'126.45	-146'568.70	11'484'557.75	1'201'403.90	

04.09.2017/GR	75'000.00		Einbau Kugelfangsysteme Schiessanlage Lindenholz								
07.11.2022/GR	16'198.45		Nachkredit								
	91'198.45	1610.5040.00		91'198.45		91'198.45	-	-	-		06.03.2023
16.04.2018/GR	57'400.00		Beitrag Hofzufahrt Rüppiswil Nr. 5-8								
12.10.2020/GR	5'380.25		Nachkredit								
	62'780.25	6180.5010.01	Total	62'780.25		62'780.25	-	-	-		
04.12.2018/GV	370'000.00	6150.5010.09	Radweg Kleindietwil	278'433.80		278'433.80	184'807.95	184'807.95	91'566.20		13.06.2023
15.04.2019/GR	45'000.00	7101.5060.00	Anschaffung Wasseruhren ab 2019*	32'243.00	156.22	32'399.22		-	12'600.78		
15.04.2019/GR	45'000.00	7201.5060.00	Anschaffung Abwasseruhren ab 2019*	32'242.95	156.27	32'399.22		-	12'600.78		
18.06.2019/GV	85'000.00	0220.5200.00	EDV-Ersatzbeschaffung Gemeindeverwaltung								
23.03.2020/GR	4'308.00		Nachkredit Ablesoftware								
	89'308.00		Total	84'523.35		84'523.35		-	4'784.65		13.06.2023
03.02.2020/GR			Planungskredit Umrüstung Messeinrichtungen Strom und Wasser (Smart-Meter-Rollout)*								
23.05.2022/GR	15'000.00			13'049.40		13'049.40	-	-	1'950.60		
14.06.2022/GV	715'000.00		Einführung intelligentes Messsystem (Smart-Meter)*	-	5'580.00	5'580.00	-	-	709'420.00		
	730'000.00	8711.5060.01	Total*	13'049.40	5'580.00	18'629.40	-	-	711'370.60		
10.08.2020/GR	74'000.00	6180.5010.02	Kostenbeteiligung Hofzufahrt Bohnen	73'005.30		73'005.30	-	-	994.70		06.03.2023
12.10.2020/GR	25'000.00	7101.5031.13	Kabelschutzrohr für Verbindungsleitung Wasserversorgung Ursenbach*	17'278.71		17'278.71	-	-	7'721.29		06.03.2023
03.12.2020/GV	135'000.00	3410.5040.03	Dorfzentrum; Dachsanierung Linksmähderhalle	131'019.95		131'019.95	-	-	3'980.05		13.06.2023
03.12.2020/GV	125'000.00	2170.5040.06	Schulhaus Leimiswil; Umgestaltung Dörfli								
09.12.2022/GR	11'700.00		Nachkredit								
	136'700.00	2170.5040.06		136'677.40		136'677.40	96'182.15	16'080.20	112'262.35	22.60	
03.12.2020/GV	135'000.00	6150.5010.16	Sanierung Bahnhofstrasse, Kleindietwil - Anteil Strasse	69'209.90		69'209.90	-	-	65'790.10		
03.12.2020/GV	55'000.00	7101.5031.09	Sanierung Bahnhofstrasse, Kleindietwil - Anteil Wasserleitung*	56'396.01		56'396.01	3'000.00	3'000.00	-1'396.01		
03.12.2020/GV	33'000.00	7201.5032.09	Sanierung Bahnhofstrasse, Kleindietwil - Anteil Abwasserleitung*	50'269.34		50'269.34	-	-	-17'269.34		
	223'000.00		Total*	175'875.25	-	175'875.25	3'000.00	-	3'000.00	47'124.75	13.06.2023

03.12.2020/GV	240'000.00	2120.5060.01	Ersatzbeschaffung Mobiliar Klassenzimmer (Pulte + Stühle)	167'705.95	42'120.65	209'826.60	-	-	30'173.40	
03.12.2020/GV	130'000.00	8711.5034.15	Sanierung Trafostation Lindenfeld*							
25.09.2023/GR	11'635.00		Nachkredit							
	141'635.00		Total	121'339.21	10'308.68	131'647.89	-	-	9'987.11	
03.05.2021/GR	45'000.00		Planungskredit Schulraumplanung	22'074.60		22'074.60	-	-	22'925.40	
13.06.2023/GV	390'000.00		Projektierungskredit Schulraumplanung	-	28'330.35	28'330.35	-	-	361'669.65	
		2170.5040.05	Total	22'074.60	28'330.35	50'404.95	-	-	384'595.05	
03.05.2021/GR	60'000.00	7791.5040.00	Instandstellung öffentliche WC- Anlage Bahnhof Madiswil	57'074.30		57'074.30	-	-	2'925.70	06.03.2023
31.05.2021/GR	30'000.00	8711.5060.00	Kauf Elektrozähler	12'537.47	17'199.49	29'736.96	-	-	263.04	
31.05.2021/GR	25'000.00		Verkabelung Färech/Bürgisweyer - Planungskredit	22'398.44		22'398.44	-	-	2'601.56	
14.06.2022/GV	825'000.00		Verkabelung Freileitung Zielacker- Fährech-Bürgisweyer*	-	172'887.85	172'887.85	-	4'419.35	4'419.35	652'112.15
	850'000.00	8711.5034.14	Total *	22'398.44	172'887.85	195'286.29	-	4'419.35	4'419.35	654'713.71
21.06.2021/GR	150'000.00	-	Erschliessung Mehrfamilienhäuser Melchnaustasse 10	-		-	-	-	150'000.00	
02.12.2021/GV	185'000.00	8711.5034.12	Sanierung Trafostation Steingasse*	39'979.39	124'929.00	164'908.39	-	7'906.00	7'906.00	20'091.61
10.12.2021/GR	95'000.00	8711.5040.00	Photovoltaikanlage Werkhof (PV- Anlage)	96'330.85		96'330.85	20'364.90		20'364.90	-1'330.85
07.02.2022/GR	25'000.00	6150.5010.20	Signalisation Tempo 30 ganzes Gemeindegebiet - Planungskredit	9'451.55	14'518.60	23'970.15	-	-	1'029.85	
07.02.2022/GR	33'000.00		Planungskredit Verbindungsleitung Wasserversorgung Madiswil*	27'906.22		27'906.22	-	-	5'093.78	
01.12.2022/GV	415'000.00		Verbindungsleitung Wasserversorgung Madiswil Moosackerweg bis Pumpwerk Lindenholz*	-		-	-	-	415'000.00	
	448'000.00	7101.5031.15	Total *	27'906.22	-	27'906.22	-	-	420'093.78	
28.02.2022/GR	50'000.00	7201.5032.03	Sanierung Abwasserschächte gem. GEP* (ab 2022)	44'410.87		44'410.87	-	-	5'589.13	06.03.2023
23.05.2022/GR	24'000.00	8711.5034.18	Ersatz Schaltanlage TS Oberdorf*	22'295.18		22'295.18	-	-	1'704.82	06.03.2023
23.06.2022/ OSZK	2'400'000.00	2130.5040.01 2130.5040.02 2130.5040.03	OSZK Fassadensanierung Schulhaus (Gesamtprojekt CHF 4'800'000.00)	-	358'000.00	358'000.00	-	-	2'042'000.00	

06.02.2023/GR	50'000.00	7201.5032.03	Sanierung Abwasserschächte gem. GEP* (ab 2023)	-	45'962.58	45'962.58	-	-	4'037.42	
24.04.2023/GR	15'000.00		Dorfzentrum; Ersatz Heizung - Projektierungskredit	-	14'001.00	14'001.00	-	-	999.00	
07.12.2023/GV	390'000.00		Dorfzentrum; Ersatz Heizung	-		-	-	-	390'000.00	
		3410.5040.04	Total	-	14'001.00	14'001.00	-	-	390'999.00	
03.07.2023/GR	25'000.00	7101.5031.16	Ersatz Einstiegsleitern Wasserreservoir Zielacker, Grunholzweid, Kasteler Kleindietwil	-		-	-	-	25'000.00	
03.07.2023/GR	89'700.00	2195.5060.01	Neuanschaffung Schulbus	-	91'238.50	91'238.50	-	-	-1'538.50	
25.09.2023/GR	25'361.85	7101.5031.18	Sanierung Wasserleitung Melchnaustrasse 10 - 16*	-	23'548.60	23'548.60	-	-	1'813.25	
13.06.2023/GV	130'000.00	7101.5031.13	Verbindungsleitung Wasserversorgung Ursenbach, Messschacht in Weinstegen*	-		-	-	-	130'000.00	
25.09.2023/GR	25'000.00	6150.5010.22	ÜO Kreuzacker; Einlenker Lindenweg/Obergasse - Planungskredit	-		-	-	-	25'000.00	
06.11.2023/GR	22'617.00	8711.5200.01	Verwaltungssoftware der elektrischen Installationen - infraDATA2+	-	47.49	47.49	-	-	22'569.51	
15.12.2023/GR	33'000.00	7201.5032.11	Sanierung Abwasserverbindungsleitung Obergasse Schacht 3100.4 - 3100.6*	-		-	-	-	33'000.00	
02.11.2023/OSZK	90'188.00	2130.5060.01	OSZK Informatik-Erneuerungen (Gesamtprojekt CHF 177'000.00)	-			-	-	90'188.00	
07.12.2023/GV	145'000.00	1500.5060.05	Ersatzbeschaffung Pionierfahrzeug Feuerwehr Madiswil	-		-	-	-	145'000.00	
Total					1'175'819.23	19'240'175.86		-118'163.15	11'858'345.32	1'293'982.38

* In den mehrwertsteuerpflichtigen Funktionen werden die Ausgaben in dieser Tabelle exklusiv e Mehrwertsteuer dargestellt. Da der Kredit inklusiv e Mehrwertsteuer beschlossen wurde, muss die Mehrwertsteuer beim Saldo/Kreditabrechnung noch berücksichtigt, das heisst abgezogen werden.

11.8.2 Nachkredite

In der Liste sind Beträge von über CHF 5'000.00 enthalten. Durch die Legislative sind keine Nachkredite zu genehmigen.

	Rechnung 2023	Budget 2023	Überschreitung 2023	Nachkredit				Begründung
				gebunden	GR	GV	Datum	
Total	2'380'837.55	1'702'200.00	678'637.55	571'480.26	107'157.29	-		
0 ALLGEMEINE VERWALTUNG								
0120 Exekutive								
3199.00 Gemeinderatskredit	15'283.25	10'000.00	5'283.25		5'283.25		27.11.2023	Mehrausgaben infolge Neujahrsapéro, höheren Spenden und Anlass ZEDER - Nachkredit CHF 7'083.25
1 ÖFFENTLICHE ORDNUNG UND SICHERHEIT, VERTEIDIGUNG								
1400 Allgemeines Rechtswesen								
3910.00 Interne Verrechnung Personalaufwand	33'000.00	25'000.00	8'000.00	8'000.00			29.04.2024	Höherer Aufwand Verwaltungspersonal für weiterverrechenbare Aufwendungen Gemeindeschreiberei und Bauverwaltung
1500 Feuerwehr								
3510.00 Einlage in SF Feuerwehr	44'641.44	-	44'641.44	44'641.44			29.04.2024	Anstelle des budgetierten Aufwandüberschusses resultierte ein Ertragsüberschuss.
3910.00 Interne Verrechnung Personalaufwand	19'152.50	9'500.00	9'652.50	9'652.50			29.04.2024	Höherer Aufwand der Werkhofmitarbeitenden für Unterhalt der Feuerweier
1610 Militärische Verteidigung								
3300.90 Planmässige Abschreibungen übrige Sachanlagen VV	9'120.00	-	9'120.00	9'120.00			29.04.2024	Abschreibungen des Kugelfangs Lindenholz wurden fälschlicherweise im Konto 3300.40 budgetiert, zudem wurde mit einer anderen Nutzungsdauer gerechnet.
1620 Zivilschutz								
3707.00 Durchlaufende Beiträge Private Haushalte	11'791.00	-	11'791.00	11'791.00			29.04.2024	Entnahmen aus dem Ersatzbeitragsfonds des Kantons Bern für die Erneuerung der Schutzräume werden durch den Kanton verfügt. Die Auszahlung erfolgt an die Gemeinde, diese muss das Geld an die Liegenschaftseigentümer weiterleiten.

	Rechnung 2023	Budget 2023	Überschreitung 2023	Nachkredit			Datum	Begründung
				gebunden	GR	GV		
2 BILDUNG								
2120 Primarstufe								
3611.02 Lehrergehälter	531'050.50	429'000.00	102'050.50	102'050.50			29.04.2024	Personalkosten sind gestiegen; beim Budgetieren ist man von tieferen Kosten pro Vollzeiteinheit (VZE) ausgegangen, zudem sind die VZE leicht höher als erwartet. Budget: CHF 148'869.01 pro VZE Abrechnung SJ 2022/23: CHF 152'480.87 pro VZE Vorberechnung SJ 2023/24: CHF 157'678.01 pro VZE
2130 Sekundarstufe I								
3612.01 Schulgelder an Gymnasium (innerhalb Schulpflicht)	119'927.90	40'000.00	79'927.90	79'927.90			29.04.2024	mehr Schüler als angenommen: Budget: 1 x Quarta-Schüler à CHF 10'000.00 + 3 x auswärtiger Schulbesuch à CHF 10'000.00 Rechnung: 8 x Quarta-Schüler à CHF 8'784.00 + 3 x auswärtiger Schulbesuch à CHF 10'200.00 + nachträgliche Verrechnung von anderen Gemeinden für SJ 2022/23
2171 Schulliegenschaften Neumatt Madiswil								
3120.00 Ver- und Entsorgung (Wasser, Abfall, Strom, Heizung)	46'449.70	37'000.00	9'449.70	9'449.70			29.04.2024	Preisanstieg Heizöl, budgetiert wird aufgrund von Durchschnittswerten der Vorjahre.
2180 Tagesbetreuung								
3010.00 Löhne Verwaltungs- und Betriebspersonal	71'712.50	56'900.00	14'812.50		14'812.50		29.04.2024	Module ähnlich wie budgetiert, jedoch wurde Stundenlohn um CHF 1.00 erhöht. Zudem mussten teilweise mehr Betreuerinnen eingesetzt werden, da die Module von mehr Kindern besucht wurden. Pro Schulwoche ca. 8 Arbeitsstunden mehr.
2190 Schulleitung und Schulverwaltung								
3010.00 Löhne Verwaltungs- und Betriebspersonal	30'288.70	22'500.00	7'788.70	7'788.70			29.04.2024	Mehraufwand Schulsekretariat von fast 10%. Per 01.01.2024 werden Stellenprozentage des Schulsekretariats deshalb erhöht.

	Rechnung 2023	Budget 2023	Überschreitung 2023	Nachkredit			Datum	Begründung
				gebunden	GR	GV		
3	KULTUR, SPORT UND FREIZEIT, KIRCHE							
3410	Mehrzweckhllle Madiswil							
3111.00	Maschinen, Geräte und Fahrzeuge	15'152.40	2'000.00	13'152.40			06.03.2023 29.04.2024	Ersatz Combidampfgerät Rational, da altes Gerät ausgestiegen ist. Nachkredit bereits bewilligt CHF 13'000.00 Transportkostenanteil + Montagematerial sind nicht im Nachkredit enthalten.
3120.00	Ver- und Entsorgung (Wasser, Abfall, Strom, Heizung)	20'601.55	14'000.00	6'601.55	6'601.55		29.04.2024	Strompreiserhöhung um 5.3 Rp./kWh
5	SOZIALE SICHERHEIT							
5451	Kinderkrippen und Kinderhorte							
3637.02	Betreuungsgutscheine Kindertagesstätten	177'561.20	170'000.00	7'561.20	7'561.20		29.04.2024	Die ausbezahlten Betreuungsgutscheine liegen tiefer als im Vorjahr. Der Budgetbetrag beruht aber auf Durchschnittswerten der vergangenen Jahre.
5796	Regionaler Sozialdienst							
3632.06	Sozialdienst oberes Langetental Madiswil	78'718.87	71'400.00	7'318.87	7'318.87		29.04.2024	Die Abrechnung des SdoL liegt noch nicht vor. Hierbei handelt es sich um eine transitorische Abgrenzung des Budgetbetrages. Der Budgetbetrag wiederum ist zu tief, da zu diesem Zeitpunkt das Budget des SdoL auch noch nicht vorlag.
6	VERKEHR UND NACHRICHTENÜBERMITTLUNG							
6150	Gemeindestrassen							
3111.00	Maschinen, Geräte und Fahrzeuge	21'805.25	7'700.00	14'105.25			05.06.2023	Anschaffung Anhänger Münz mit Absenkvorrichtung, war in IR-Budget enthalten, da unter Aktivierungsgrenze Nachkredit zu Lasten ER - Nachkredit CHF 45'000.00 (da sich Lieferung verzögert, ist nur Anzahlung im Jahr 2023 enthalten).
7	UMWELTSCHUTZ UND RAUMORDNUNG							
7101	Wasserversorgung [Gemeindebetrieb]							
3510.50	Einlage SF Werterhalt aus Anschlussgebühren	57'520.00	25'000.00	32'520.00	32'520.00		29.04.2024	Höhere Anschlussgebühren als angenommen, diese müssen vollumfänglich in die SF Werterhalt eingeleitet werden.
7201	Abwasserentsorgung [Gemeindebetrieb]							
3510.50	Einlage SF Werterhalt aus Anschlussgebühren	157'760.00	50'000.00	107'760.00	107'760.00		29.04.2024	Höhere Anschlussgebühren als angenommen, diese müssen vollumfänglich in die SF Werterhalt eingeleitet werden.

	Rechnung 2023	Budget 2023	Überschreitung 2023	Nachkredit			Datum	Begründung
				gebunden	GR	GV		
3634.20 Betriebsbeitrag an ZALA AG	293'019.92	258'000.00	35'019.92	35'019.92			29.04.2024	Betriebsbeitrag liegt leicht über dem Vorjahreswert. Der Budgetbetrag beruht auf der Abrechnung 2021. Da die ZALA AG von steigenden Kosten ausgeht, wurden die Akontozahlungen erhöht.
7410 Gewässerverbauungen								
3300.20 Planmässige Abschreibungen Wasserbau VV	19'279.60	11'100.00	8'179.60	8'179.60			29.04.2024	Provisorische Abrechnung Hochwasserschutzprojekt konnte erstellt werden. Die Kosten wurden nachträglich aktiviert, wonach die Abschreibungen angestiegen sind.
7710 Friedhof und Bestattung allgemein								
3111.00 Maschinen, Geräte und Fahrzeuge	6'000.00	-	6'000.00		6'000.00		27.03.2023	3 Steintafeln für Gemeinschaftsgrab Madiswil - Nachkredit CHF 6'000.00
8 VOLKSWIRTSCHAFT								
8711 Elektrizitätsnetz [Gemeindebetrieb]								
3101.40 Stromeinkauf Netz	278'773.54	270'000.00	8'773.54	8'773.54			29.04.2024	Erhöhung Arbeitstarif Netz Hoch und Nieder durch BKW
3101.42 Stromankauf Eigenerzeugungsanlagen ohne MWST	101'394.60	72'000.00	29'394.60	29'394.60			29.04.2024	Erhöhung Einspeisevergütung und Inbetriebnahme von rund 17 neuen Anlagen. Die EV Madiswil ist gesetzlich dazu verpflichtet, den Überschuss aus der Eigenproduktion zu übernehmen.
3101.43 Stromankauf Eigenerzeugungsanlagen mit MWST	48'046.04	30'000.00	18'046.04	18'046.04			29.04.2024	Erhöhung Einspeisevergütung und Inbetriebnahme von rund 17 neuen Anlagen. Die EV Madiswil ist gesetzlich dazu verpflichtet, den Überschuss aus der Eigenproduktion zu übernehmen.
3101.48 Aufwand Herkunftsnachweise	26'893.83	9'000.00	17'893.83		17'893.83		14.08.2023	Beschaffung HKN 2022 war zu tief budgetiert. Kommission Gemeindebetriebe hat entschieden 50 % Wasser Europa und 50 % Kernenergie zu beschaffen. - Nachkredit CHF 17'893.00
3130.42 Installationskontrollen und technische Beratung	24'918.11	15'300.00	9'618.11		9'618.11		06.02.2023 29.04.2024	Mehraufwand periodische Elektrokontrollen für SiNa 2023 - Nachkredit bereits bewilligt CHF 8'240.00

	Rechnung 2023	Budget 2023	Überschreitung 2023	Nachkredit			Datum	Begründung
				gebunden	GR	GV		
3180.40 Wertberichtigung gefährdete Stromrechnungen	10'165.00	1'800.00	8'365.00		8'365.00		29.04.2024	Gemäss gängiger Praxis wird eine WB von 5 % der Gebührenaufstände per 31.12.2023 erstellt. Aufgrund der höheren Stromgebühren sind die Aufstände per Ende Jahr höher ausgefallen.
9 FINANZEN UND STEUERN								
9100 Allgemeine Gemeindesteuern								
Forderungsverluste auf								
3181.03 Gemeindesteuerguthaben, Erlasse und Abschreibungen	53'483.55	45'000.00	8'483.55	8'483.55			29.04.2024	Erlasse und Abschreibungen gem. Ertragsabrechnung Kanton
9690 Finanzvermögen								
3410.00 Realisierte Kursverluste aus dem Verkauf von Aktien und Anteilscheinen FV	24'399.65	5'000.00	19'399.65	19'399.65			29.04.2024	Kursverluste Anlagen VermögensZentrum
3439.03 Übriger Liegenschaftsaufwand	10'000.00	-	10'000.00		10'000.00		29.04.2024	Rückerstattung Baulandpreis gem. GR-Beschluss vom 03.05.2021
3896.00 Einlage Marktwertreserve	22'926.95	15'000.00	7'926.95		7'926.95		18.03.2024	Gem. Reglement Spezialfinanzierung Marktwertreserve ist der Gemeinderat für die Bestimmung der Einlage zuständig.

11.9 Weitere massgebende Angaben

11.9.1 Werterhaltungskosten und Einlage in die Spezialfinanzierung Werterhalt Wasserversorgung

Wiederbeschaffungswert, Werterhaltungskosten und Einlage in die Spezialfinanzierung Werterhalt für Wasserversorgungsanlagen ¹

Rechnungsjahr: 2023

Wasserversorgung: Madiswil

Kontaktperson: Ramona Zürcher

Telefon: 062 957 70 70

Datengrundlagen Geschätzt
 GWP
 Anlagenbuchhaltung

	① Wieder- beschaffungswert brutto in Fr.	② Beiträge Dritter ² in Fr.	③ Wieder- beschaffungswert netto in Fr. (① - ②)	④ Nutzungsdauer in Jahren	⑤ Erneuerungsrate in % (100/④)	⑥ Werterhaltungs- kosten in Fr./Jahr (③*⑤)
Anlageteile						
1. Wasserfassungen	550'000		550'000	50	2.00%	11'000
2. Aufbereitungsanlagen	-		-	33	3.00%	-
3. Pumpwerke, Druckreduzier- und Messschächte	675'000		675'000	50	2.00%	13'500
4. Reservoir	3'020'000		3'020'000	66	1.50%	45'300
5. Leitungen und Hydranten	11'445'000		11'445'000	80	1.25%	143'063
6. Mess-, Steuerungs-, Fernwirkanlagen	415'000		415'000	20	5.00%	20'750
7. Einkaufssummen, einmalige Konzessionsabgaben ³	-		-			-
Total 1 - 7	16'105'000	-	16'105'000			233'613

⑦ Bestand Verwaltungsvermögen in Franken	1'312'291	in Prozent von ③: (100*⑦/③)	8%
⑧ Bestand Spezialfinanzierung Werterhalt in Franken	2'281'114	in Prozent von ③: (100*⑧/③)	14%

4 ↓

Bemerkungen: 2020: Neuerschliessung Wasserversorgung Ortsteil Weinstegen Fr. 166'000.00

⑨ Gewählter Einlegesatz in Prozent ⁵	80%
⑩ berechnete Einlage in SF Werterhalt in Franken (⑥ x ⑨)	186'890
Einmalige Anschlussgebühren, an Einlage angerechnet ⁶	-
Einlage Spezialfinanzierung abzüglich Anschlussgebühren	186'890
① Anzahl Einwohner im Versorgungsgebiet	2'330
② Einlage pro Einwohner in Franken (⑩ / ①)	80

Datum: 31.12.2023

Unterschrift: R. Zürcher

¹ Dieses Blatt ist Bestandteil der Jahresrechnung

² Zu erwartende Beiträge aus dem kantonalen Trinkwasserfonds und von der Gebäudeversicherung abziehen (beim AWA erfragen).

³ Einkaufssummen an andere Wasserversorgungen, einmalige Konzessionsabgaben oder dergleichen - die Abschreibungssätze sind anhand der Laufzeiten festzulegen. Bestehen Kategorien mit unterschiedlichen Abschreibungssätzen, so ist die Rubrik 7 manuell mit zusätzlichen Zeilen zu ergänzen. Einkaufssummen an andere Wasserversorgungen sind verbindlich mit einem Abschreibungssatz von 3 % einzutragen.

⁴ Ermittlung des Einlageprozentsatzes gemäss Kapitel 6.1. der WEA-Broschüre "Finanzierung der Wasserversorgung" (2004).

⁵ Die Einlage in die Spezialfinanzierung muss mindestens 60% betragen, solange Verwaltungsvermögen besteht oder der Bestand der SF Werterhalt nicht mehr 25% des Wiederbeschaffungswertes beträgt.

⁶ Die einmaligen Anschlussgebühren dürfen an die jährliche Einlage in die Spezialfinanzierung Werterhalt angerechnet werden.

11.9.2 Werterhaltungskosten und Einlage in die Spezialfinanzierung Werterhalt Abwasseranlagen

Wiederbeschaffungswert, Werterhaltungskosten und Einlage in die Spezialfinanzierung Werterhalt für die kommunalen Abwasseranlagen und gegebenenfalls den Gemeindeanteil an den regionalen Anlagen ¹

Rechnungsjahr: 2023

Gemeinde: Madiswil Kontaktperson: Ramona Zürcher

Telefon: 062 957 70 70
E-Mail: info@madiswil.ch

Datengrundlagen AWA
Gemeinde Anlagenbuchhaltung 2023

	① Wieder- beschaffungswert in Fr.	② Nutzungsdauer in Jahren	③ Erneuerungsrate in % (100/②)	④ Werterhaltungskosten in Fr./a (①*③)	⑤ Einlage- satz ² %	⑥ Einlage in die Spezialfinanzierung in Fr./a (④*⑤)
--	--	---------------------------------	--------------------------------------	---	---	--

1. Gemeindeanlagen

1.1 Kanalisationen	24'380'000	80	1.25%	304'750	80%	243'800
1.2 Spezialbauwerke	260'000	50	2.00%	5'200	80%	4'160
1.3 Abwasserreinigungsanlagen	-	33	3.00%	-	80%	-
Total 1 (1.1 - 1.3) bzw. mittlerer Einlagesatz (Spalte ⑤)	24'640'000			309'950	80%	247'960

2. Gemeindeanteil an regionalen Anlagen ³

2.1 Kanalisationen	-	80	1.25%	-	-	-
2.2 Spezialbauwerke	-	50	2.00%	-	-	-
2.3 Abwasserreinigungsanlagen	-	33	3.00%	-	-	-
Total 2 (2.1 - 2.3) bzw. mittlerer Einlagesatz (Spalte ⑤)	-			-		-

Total 1 + 2 bzw. mittlerer Einlagesatz (Spalte ⑤)

Total 1 + 2 bzw. mittlerer Einlagesatz (Spalte ⑤)	24'640'000			309'950	80%	247'960
Einmalige Anschlussgebühren, an Einlage angerechnet ⁴						-
Einlage Spezialfinanzierung abzüglich Anschlussgebühren						247'960

⑦ Stand Verwaltungsvermögen	891'990	in Prozent von ①: (100*⑦/①)	3.6%	Höchstens Fr. 200 / EW ⁵
⑧ Stand Spezialfinanzierung Werterhalt	3'890'618	in Prozent von ①: (100*⑧/①)	15.8%	
				EW ⁶
				Fr./EW
				2'940
				84

Bemerkungen:

Datum: 31.12.2023 Unterschrift: R. Zürcher

¹ Diese Blatt ist Bestandteil der Jahresrechnung. Eine Kopie senden Sie bitte an das AWA: ae.awa@bve.be.ch

² Die Einlage in die Spezialfinanzierung muss mindestens 60% betragen, solange der Bestand der SF Werterhalt nicht mehr als 25% des Wiederbeschaffungswertes beträgt.

³ Daten des Teils 2 nur dann angeben, wenn der Verband die Einlage in die Spezialfinanzierung nicht selber vornimmt. (Anteil gemäss Kostenverteiler Verband).

⁴ Die einmaligen Anschlussgebühren dürfen an die jährliche Einlage in die Spezialfinanzierung Werterhalt angerechnet werden.

⁵ Gemäss Artikel 32, Absatz 4 KGV ist die Einlage in die Spezialfinanzierung auf jährlich Fr. 200 (Gemeinde und Region) pro Einwohnerwert beschränkt.

⁶ Einwohnerwert (EW): Gemäss Artikel 36g KGV.

12 DETAILS ZUR JAHRESRECHNUNG

12.1 Bilanz

		Bestand 01.01.2023	Zuwachs	Abgang	Bestand 31.12.2023
1	Aktiven	27'181'500.79	36'937'580.64	36'164'922.47	27'954'158.96
10	Finanzvermögen	18'631'108.77	35'349'383.46	35'490'663.42	18'489'828.81
100	Flüssige Mittel und kurzfristige Geldanlagen	3'858'731.42	15'812'189.19	15'095'395.27	4'575'525.34
1000	Kasse	6'043.30	98'679.05	97'859.55	6'862.80
10000.00	Kasse: Finanzverwaltung	4'923.30	69'198.65	68'379.15	5'742.80
10000.01	Kasse: Gemeindeschreiberei	1'000.00	29'480.40	29'480.40	1'000.00
10000.02	Kasse: Werkhof	120.00			120.00
1001	Post	1'011'651.35	5'957'396.79	5'792'873.56	1'176'174.58
10010.00	PostFinance Konto 49-288-8	1'011'651.35	5'957'396.79	5'792'873.56	1'176'174.58
1002	Bank	2'795'593.12	9'756'113.35	9'202'549.36	3'349'157.11
10020.00	Bankkontokorrent Bernerland Bank AG	2'522'945.66	8'465'944.60	8'442'849.77	2'546'040.49
10020.01	Raiffeisenbank Unteremmental	249'853.04		248'075.00	1'778.04
10020.05	Bankkontokorrent Bernerland Bank AG für Hochwasserschutzverband	4'476.65	964'274.65	199'587.40	769'163.90
10020.06	Konto VZ Vermögenszentrum AG Zürich	18'317.77	325'894.10	312'037.19	32'174.68
1009	Übrige flüssige Mittel	45'443.65		2'112.80	43'330.85
10090.00	Grabfonds-Konten Bernerland Bank AG	22'620.60		1'966.35	20'654.25
10090.01	Linksmähder Theater Bernerland Bank AG	22'823.05		146.45	22'676.60
101	Forderungen	5'406'754.50	18'884'721.61	19'429'487.45	4'861'988.66
1010	Forderungen aus Lieferungen und Leistungen gegenüber Dritten	1'569'845.06	4'651'653.40	5'089'561.31	1'131'937.15

		Bestand			Bestand
		01.01.2023	Zuwachs	Abgang	31.12.2023
10100.00	Diverse Debitoren (Abschluss)	704'976.13	72'998.90	703'568.33	74'406.70
10100.01	Debitoren	909'906.43	4'555'717.70	4'352'433.68	1'113'190.45
10100.02	Debitor Kartenzahlungen	457.50	22'936.80	23'394.30	
10100.99	Wertberichtigung Debitoren	-45'495.00		10'165.00	-55'660.00
1012	Steuerforderungen	1'556'357.49	14'180'709.10	14'239'416.74	1'497'649.85
10120.01	Steuerguthaben NESKO	1'911'419.20	7'059'685.70	7'235'758.19	1'735'346.71
10120.10	Girokonto Kanton	-835.50	7'121'023.40	7'015'823.95	104'363.95
10120.99	Wertberichtigung auf Forderungen allgemeine Gemeindesteuern	-354'226.21		-12'165.40	-342'060.81
1013	Anzahlungen an Dritte	11'697.55	1'160.45	8'389.80	4'468.20
10130.01	Anzahlungen an Dritte	11'697.55	1'160.45	8'389.80	4'468.20
1014	Transferforderungen	1'223'655.98	-43'719.22		1'179'936.76
10140.00	Debitor Lastenausgleich Sozialhilfe	1'223'655.98	-43'719.22		1'179'936.76
1019	Übrige Forderungen	1'045'198.42	94'917.88	92'119.60	1'047'996.70
10190.00	Verrechnungssteuer auf Wertschriften	23'912.30	28'543.70	23'912.30	28'543.70
10190.03	Vorschuss an Regionalen Sozialdienst Madiswil für Verbandsrechnung	1'020'000.00			1'020'000.00
10190.99	Wertberichtigung auf diversen Debitoren	-809.00	262.00		-547.00
10192.11	MWST-Vorsteuerguthaben ER Wasser		-11.33	-11.33	
10192.90	MWST Abrechnungskonto Guthaben	2'095.12	66'123.51	68'218.63	
104	Aktive Rechnungsabgrenzungen	616'065.00	73'487.85	616'065.00	73'487.85
1040	Personalaufwand		720.00		720.00
10400.00	Aktive RA Personalaufwand		720.00		720.00
1041	Sach- und übriger Betriebsaufwand	42'000.00	1'168.70	42'000.00	1'168.70
10410.00	Aktive RA Sach- und übriger Betriebsaufwand	42'000.00	1'168.70	42'000.00	1'168.70

		Bestand			Bestand
		01.01.2023	Zuwachs	Abgang	31.12.2023
1043	Transfers der Erfolgsrechnung	100.00	18'000.00	100.00	18'000.00
10430.00	Aktive RA Transfers der Erfolgsrechnung	100.00	18'000.00	100.00	18'000.00
1044	Finanzaufwand / Finanzertrag	1'365.00	3'030.00	1'365.00	3'030.00
10440.00	Aktive RA Marchzinse	1'365.00	3'030.00	1'365.00	3'030.00
1045	Übriger betrieblicher Ertrag		569.15		569.15
10450.00	Aktive RA übriger betrieblicher Ertrag		569.15		569.15
1046	Aktive Rechnungsabgrenzungen IR	572'600.00	50'000.00	572'600.00	50'000.00
10460.00	Aktive RA Investitionsrechnung	572'600.00	50'000.00	572'600.00	50'000.00
106	Vorräte und angefangene Arbeiten	7'000.00			7'000.00
1060	Handelswaren	7'000.00			7'000.00
10603.00	Vorrat an Abfallsäcken und Vignetten	7'000.00			7'000.00
107	Finanzanlagen	5'110'817.85	578'984.81	349'715.70	5'340'086.96
1070	Aktien und Anteilscheine	1'503'313.33	162'988.13	98'753.60	1'567'547.86
10700.00	Namenaktien BLS AG Bern	4'725.60			4'725.60
10700.01	Namenaktien Bernerland Bank AG Sumiswald	64'020.00	1'320.00		65'340.00
10700.03	Namenaktien BKW AG (früher onyx)	1'265.00	230.00		1'495.00
10700.26	Aktien gem. Depotauszug VZ	1'432'302.73	161'438.13	98'753.60	1'494'987.26
10700.27	Aktien AquArenA Sport + Wellness AG	1'000.00			1'000.00
1071	Verzinsliche Anlagen	3'607'504.52	415'996.68	250'962.10	3'772'539.10
10710.01	Darlehen an Genossenschaft "Im Zelgli, Wohnen im Alter"	500'000.00			500'000.00
10710.06	Darlehen an Fernsehgenossenschaft Madiswil	500'000.00			500'000.00
10710.07	Zinswerte gem. Depotauszug VZ	2'607'504.52	415'996.68	250'962.10	2'772'539.10

		Bestand			Bestand
		01.01.2023	Zuwachs	Abgang	31.12.2023
108	Sachanlagen FV	3'631'740.00			3'631'740.00
1084	Gebäude FV	3'631'740.00			3'631'740.00
10840.00	Lehrerwohnhaus Leimiswil mit 3 Wohnungen	610'680.00			610'680.00
10840.01	Altes Schulhaus Leimiswil mit 4 Wohnungen	639'240.00			639'240.00
10840.02	Gemeindehaus Kleindietwil mit 6 Wohnungen	1'299'340.00			1'299'340.00
10840.03	Post Madiswil im Dorfzentrum	212'940.00			212'940.00
10840.04	Steckhaus mit Büro und 2 Wohnungen	869'540.00			869'540.00
14	Verwaltungsvermögen	8'550'392.02	1'588'197.18	674'259.05	9'464'330.15
140	Sachanlagen VV	8'157'494.02	1'588'149.69	610'423.05	9'135'220.66
1401	Strassen / Verkehrswege	1'579'232.00	20'369.75	45'741.75	1'553'860.00
14010.00	Strassen, Wege, Brücken, Grünflächen	1'694'099.06	20'369.75		1'714'468.81
14010.99	WB Strassen, Wege, Brücken, Grünflächen	-114'867.06		45'741.75	-160'608.81
1402	Wasserbau	543'974.00	199'562.90	-127'289.10	870'826.00
14020.00	Gewässerverbauungen	577'656.60	199'562.90	-146'568.70	923'788.20
14020.99	WB Gewässerverbauungen	-33'682.60		19'279.60	-52'962.20
1403	Tiefbauten	2'840'520.00	274'777.70	74'557.70	3'040'740.00
14030.00	übrige Tiefbauten allgemeiner Haushalt	27'043.25			27'043.25
14030.99	WB übrige Tiefbauten allgemeiner Haushalt	-4'598.25		680.00	-5'278.25
14031.00	Anlagen Wasserversorgung	1'327'140.76	23'704.82		1'350'845.58
14031.99	WB Anlagen Wasserversorgung	-53'523.76		21'460.82	-74'984.58
14032.00	Anlagen Abwasserentsorgung	834'928.60	46'118.85		881'047.45
14032.99	WB Anlagen Abwasserentsorgung	-37'808.60		13'981.85	-51'790.45
14034.00	Anlagen Elektrizität	821'832.31	204'954.03	7'906.00	1'018'880.34
14034.99	WB Anlagen Elektrizitätsversorgung	-74'494.31		30'529.03	-105'023.34
1404	Hochbauten	2'246'288.00	6'901.30	90'340.30	2'162'849.00

		Bestand			Bestand
		01.01.2023	Zuwachs	Abgang	31.12.2023
14040.00	Hochbauten allgemeiner Haushalt	2'070'035.31	6'901.30	16'080.20	2'060'856.41
14040.99	WB Hochbauten allgemeiner Haushalt	-125'280.31		65'359.10	-190'639.41
14043.00	Hochbauten Abfall	234'467.46			234'467.46
14043.99	WB Hochbauten Abfall	-5'861.46		5'862.00	-11'723.46
14044.00	Hochbauten Elektrizität	75'965.95			75'965.95
14044.99	WB Hochbauten Elektrizität	-3'038.95		3'039.00	-6'077.95
1406	Mobilien VV	545'298.00	301'065.10	101'155.10	745'208.00
14060.00	Fahrzeuge, Geräte, Maschinen	823'689.10	301'065.10		1'124'754.20
14060.99	WB Fahrzeuge, Geräte, Maschinen	-278'391.10		101'155.10	-379'546.20
1407	Anlagen im Bau VV	320'103.02	785'472.94	416'797.30	688'778.66
14070.00	Anlagen im Bau allgemeiner Haushalt	199'232.10	456'970.60	209'826.60	446'376.10
14071.00	Anlagen im Bau Wasserversorgung	32'906.22			32'906.22
14074.00	Anlagen im Bau Elektrizitätsversorgung	87'964.70	328'502.34	206'970.70	209'496.34
1409	Übrige Sachanlagen	82'079.00		9'120.00	72'959.00
14090.00	Übrige Sachanlagen	91'198.45			91'198.45
14090.99	WB Übrige Sachanlagen	-9'119.45		9'120.00	-18'239.45
142	Immaterielle Anlagen	137'211.00	47.49	57'889.00	79'369.49
1420	Informatik	137'211.00		57'889.00	79'322.00
14200.00	Informatik allgemeiner Haushalt	266'814.70			266'814.70
14200.99	WB Informatik allgemeiner Haushalt	-142'983.70		53'429.00	-196'412.70
14201.00	Informatik Wasserversorgung	8'809.94			8'809.94
14201.99	WB Informatik Wasserversorgung	-3'523.94		1'762.00	-5'285.94
14202.00	Informatik Abwasserentsorgung	13'490.06			13'490.06
14202.99	WB Informatik Abwasserentsorgung	-5'396.06		2'698.00	-8'094.06
1427	Immaterielle Anlagen in Realisierung		47.49		47.49
14274.00	Immaterielle Anlagen in Realisierung Elektrizitätsversorgung		47.49		47.49

		Bestand			Bestand
		01.01.2023	Zuwachs	Abgang	31.12.2023
145	Beteiligungen, Grundkapitalien	8.00			8.00
1455	Beteiligungen an privaten Unternehmungen	4.00			4.00
14550.00	Namenaktien ZAR Aarwangen	1.00			1.00
14550.01	Namenaktien Youtility AG	1.00			1.00
14552.00	Namenaktien ZALA AG Aarwangen	1.00			1.00
14553.00	Namenaktien KEBAG AG	1.00			1.00
1456	Beteiligungen an privaten Organisationen ohne Erwerbszweck	4.00			4.00
14560.00	Anteilscheine Immobilien Genossenschaft Oberaargau	1.00			1.00
14560.01	Anteilschein Bandgenossenschaft Bern	1.00			1.00
14560.02	Solidarität Genossenschaftsscheine Übergangwohnheim Oberaargau	1.00			1.00
14560.03	Anteilscheine Genossenschaft "Im Zelgli, Wohnen im Alter"	1.00			1.00
146	Investitionsbeiträge	255'679.00		5'947.00	249'732.00
1461	Investitionsbeiträge an Kantone und Konkordate	58'090.00		754.00	57'336.00
14612.00	Investitionsbeiträge an Kanton Abwasserentsorgung	60'352.85			60'352.85
14612.99	WB Investitionsbeiträge an Kanton Abwasserentsorgung	-2'262.85		754.00	-3'016.85
1462	Investitionsbeiträge an Gemeinden und Gemeindeverbände	68'337.00		1'798.00	66'539.00
14623.00	Investitionsbeiträge an Gemeinden und Gemeindeverbände Abfall	71'933.65			71'933.65
14623.99	WB Investitionsbeiträge an Gemeinden und Gemeindeverbände Abfall	-3'596.65		1'798.00	-5'394.65

		Bestand			Bestand
		01.01.2023	Zuwachs	Abgang	31.12.2023
1467	Investitionsbeiträge an private Haushalte	129'252.00		3'395.00	125'857.00
14670.00	Private Hauszufahrten in der Landwirtschaftszone	135'785.55			135'785.55
14670.99	WB Private Hauszufahrten in der Landwirtschaftszone	-6'533.55		3'395.00	-9'928.55
2	Passiven	27'181'500.79	16'306'331.81	15'533'673.64	27'954'158.96
20	Fremdkapital	4'677'364.13	14'954'860.03	14'760'137.53	4'872'086.63
200	Laufende Verbindlichkeiten	1'643'162.32	14'493'156.13	14'522'324.55	1'613'993.90
2000	Laufende Verbindlichkeiten aus Lieferungen und Leistungen von Dritten	1'438'922.77	12'221'654.51	12'102'228.58	1'558'348.70
20000.00	Diverse Kreditoren (Abschluss)	28'874.84	31'803.20	28'874.84	31'803.20
20000.01	Kreditoren	1'410'047.93	11'787'102.31	11'670'604.74	1'526'545.50
20001.00	Ausgleichskasse des Kantons Bern		212'992.00	212'992.00	
20001.01	Pensionskasse Previs		150'925.20	150'925.20	
20001.02	Kreditor UVG		29'379.85	29'379.85	
20001.03	Kreditor KTG		8'126.65	8'126.65	
20001.04	Kreditor UVGZ		1'325.30	1'325.30	
2002	Steuern		241'616.95	241'616.95	
20022.11	MWST-Umsatz Wasser		-12.87	-12.87	
20022.21	MWST-Umsatz Abwasser		-54.67	-54.67	
20022.31	MWST-Umsatz Abfall		-69.61	-69.61	
20022.41	MWST-Umsatz Elektrizität		-40.48	-40.48	
20022.90	MWST Abrechnungskonto Schuld		241'794.58	241'794.58	
2003	Erhaltene Anzahlungen von Dritten	4'825.90	3'118.45		7'944.35
20030.00	Anzahlungen und Vorauszahlungen von Dritten	4'825.90	3'118.45		7'944.35

		Bestand			Bestand
		01.01.2023	Zuwachs	Abgang	31.12.2023
2005	Interne Kontokorrente		1'795'258.30	1'795'258.30	
20050.00	Durchlaufkonto Fernsehgenossenschaft Madiswil		224'650.50	224'650.50	
20053.00	Abrechnungskonto Lohn		1'570'607.80	1'570'607.80	
2006	Depotgelder und Kautionen	199'813.65		152'112.80	47'700.85
20060.01	Mietzinskautionen	4'370.00			4'370.00
20060.02	Grabfonds-Konten Bernerland Bank AG	22'620.60		1'966.35	20'654.25
20060.03	Linksmäher Theater Bernerland Bank AG	22'823.05		146.45	22'676.60
20060.04	Sicherstellung aus Erschliessungsvertrag	150'000.00		150'000.00	
2009	Übrige laufende Verpflichtungen	-400.00	231'507.92	231'107.92	
20090.00	Durchlaufende Posten	-400.00	231'507.92	231'107.92	
204	Passive Rechnungsabgrenzungen	98'946.78	434'545.95	98'946.78	434'545.95
2041	Sach- und übriger Betriebsaufwand	182.75	4'072.55	182.75	4'072.55
20410.00	Passive RA Sach- und übriger Betriebsaufwand	182.75	4'072.55	182.75	4'072.55
2043	Transfers der Erfolgsrechnung	89'109.03	78'000.00	89'109.03	78'000.00
20430.00	Passive RA Transfers der Erfolgsrechnung	89'109.03	78'000.00	89'109.03	78'000.00
2044	Finanzaufwand / Finanzertrag	9'655.00	11'395.00	9'655.00	11'395.00
20440.00	Passive RA Finanzaufwand/-ertrag	9'655.00	11'395.00	9'655.00	11'395.00
2045	Übriger betrieblicher Ertrag		78.00		78.00
20450.00	Passive RA übriger betrieblicher Ertrag		78.00		78.00
2046	Passive Rechnungsabgrenzungen IR		341'000.40		341'000.40
20460.00	Passive RA Investitionsrechnung		341'000.40		341'000.40
205	Kurzfristige Rückstellungen	46'950.45	3'456.35	892.90	49'513.90

		Bestand			Bestand
		01.01.2023	Zuwachs	Abgang	31.12.2023
2050	Kurzfristige Rückstellungen aus Mehrleistungen des Personals	46'950.45	3'456.35	892.90	49'513.90
20500.00	Kurzfristige Rückstellungen aus Mehrleistungen des Personals	46'950.45	3'456.35	892.90	49'513.90
208	Langfristige Rückstellungen	66'364.00			66'364.00
2085	Langfristige Rückstellungen aus übriger betrieblicher Tätigkeit	66'364.00			66'364.00
20850.00	Rückstellung Deckungsdifferenzen Elektrizitätsversorgung	66'364.00			66'364.00
209	Verbindlichkeiten gegenüber Spezialfinanzierungen und Fonds im FK	2'821'940.58	23'701.60	137'973.30	2'707'668.88
2092	Verbindlichkeiten gegenüber Legaten und Stiftungen ohne eigene Rechtspersönlichkeit im FK	2'821'940.58	23'701.60	137'973.30	2'707'668.88
20920.00	Legat Anna Jäggi	90'180.38	175.30	5'041.95	85'313.73
20920.01	Legat Marie Jäggi	18'626.40	33.45	3'784.70	14'875.15
20920.02	Legat König-Schürch	25'018.70	49.95	100.00	24'968.65
20920.03	Legat Johann Gottfried Spichiger	91'996.35	184.00		92'180.35
20920.04	Schenkung Anzeiger Langenthal	256'993.28	499.95	14'039.65	243'453.58
20920.06	Kinder- und Jugendfonds Leimiswil	7'159.10	14.30		7'173.40
20920.08	Legat Rosmarie Käser Leimiswil	2'331'966.37	22'744.65	115'007.00	2'239'704.02
29	Eigenkapital	22'504'136.66	1'351'471.78	773'536.11	23'082'072.33
290	Verpflichtungen (+), Vorschüsse (-) gegenüber Spezialfinanzierungen	5'788'389.21	136'604.36	209'621.61	5'715'371.96
2900	Spezialfinanzierungen im EK	5'788'389.21	136'604.36	209'621.61	5'715'371.96
29000.00	Feuerwehr (einseitige SF)	186'988.51	44'641.44		231'629.95
29001.00	Wasserversorgung Rechnungsausgleich	931'167.66	77'260.66		1'008'428.32

		Bestand			Bestand
		01.01.2023	Zuwachs	Abgang	31.12.2023
29002.00	Abwasserentsorgung Rechnungsausgleich	1'431'906.68		69'336.22	1'362'570.46
29003.00	Abfall Rechnungsausgleich	125'856.62	14'702.26		140'558.88
29004.00	Spezialfinanzierung Elektrizität	3'112'469.74		140'285.39	2'972'184.35
293	Vorfinanzierungen	6'866'547.46	724'630.00	86'895.55	7'504'281.91
2930	Vorfinanzierungen	6'866'547.46	724'630.00	86'895.55	7'504'281.91
29300.00	Erneuerungsfonds Post Dorfzentrum	360'000.00	9'800.00		369'800.00
29300.01	Erneuerungsfonds Gemeindehaus Kleindietwil	200'359.00	23'200.00	1'250.45	222'308.55
29300.02	Erneuerungsfonds SH Leimiswil mit 4 Whg	272'234.70	13'000.00	356.80	284'877.90
29300.03	Erneuerungsfonds Liegenschaft Steck	180'427.35	18'200.00	208.95	198'418.40
29300.04	Erneuerungsfonds Lehrerwohnhaus Leimiswil	247'740.45	10'300.00	895.75	257'144.70
29301.00	Wasserversorgung Werterhalt	2'081'493.45	244'410.00	44'789.16	2'281'114.29
29302.00	Abwasserentsorgung Werterhalt	3'524'292.51	405'720.00	39'394.44	3'890'618.07
294	Reserven	1'295'055.42			1'295'055.42
2940	Finanzpolitische Reserve	1'295'055.42			1'295'055.42
29400.00	Zusätzliche Abschreibungen	1'295'055.42			1'295'055.42
296	Neubewertungsreserve Finanzvermögen	1'025'138.90	22'926.95	7'142.85	1'040'923.00
2960	Neubewertungsreserve Finanzvermögen	150'883.15		7'142.85	143'740.30
29600.00	Neubewertungsreserve Finanzvermögen	21'428.55		7'142.85	14'285.70
29601.00	Schwankungsreserve	129'454.60			129'454.60
2961	Marktwertreserve auf Finanzinstrumenten	874'255.75	22'926.95		897'182.70
29610.00	Marktwertreserve Finanzanlagen	874'255.75	22'926.95		897'182.70
299	Bilanzüberschuss/-fehlbetrag	7'529'005.67	467'310.47	469'876.10	7'526'440.04
2990	Jahresergebnis	-467'310.47	467'310.47	2'565.63	-2'565.63

		Bestand			Bestand
		01.01.2023	Zuwachs	Abgang	31.12.2023
29900.00	Ergebnis Jahresrechnung	-467'310.47	467'310.47	2'565.63	-2'565.63
2999	Kumulierte Ergebnisse der Vorjahre	7'996'316.14		467'310.47	7'529'005.67
29990.00	Eigenkapital	7'996'316.14		467'310.47	7'529'005.67

12.2 Erfolgsrechnung nach Funktionen

Einzelkonten nach Funktionen		Jahresrechnung 2023		Budget 2023		Jahresrechnung 2022	
		Aufwand	Ertrag	Aufwand	Ertrag	Aufwand	Ertrag
	TOTAL ERFOLGSRECHNUNG	14'617'223.17	14'617'223.17	15'497'700.00	15'497'700.00	15'543'827.69	15'543'827.69
0	Allgemeine Verwaltung	1'153'420.63	230'372.04	1'175'700.00	240'800.00	1'217'902.92	272'014.74
	Nettoaufwand		923'048.59		934'900.00		945'888.18
01	Legislative und Exekutive	139'963.65		136'000.00		144'972.15	
	Nettoaufwand		139'963.65		136'000.00		144'972.15
011	Legislative	31'193.65		35'600.00		41'176.30	
	Nettoaufwand		31'193.65		35'600.00		41'176.30
0110	Legislative	31'193.65		35'600.00		41'176.30	
3000.02	Tag- und Sitzungsgelder Rechnungsprüfungs-	3'000.00		2'400.00		1'290.00	
	kommission						
3000.03	Sitzungsgelder Wahlausschuss	4'171.25		4'000.00		7'368.75	
3102.00	Drucksachen, Publikationen	2'162.85		8'000.00		6'913.85	
3130.01	Porti und Telefongebühren	8'934.20		9'000.00		10'572.75	
3130.02	Stimmmaterial durch WBM einpacken	6'319.25		5'000.00		7'026.35	
3132.01	Revisionskosten	3'900.00		4'600.00		3'877.20	
3170.01	Spesen, Verpflegung Wahlausschuss	464.10		300.00		685.40	
3636.01	Zuschuss an Amtsparteien	1'642.00		1'700.00		1'642.00	
3636.02	Beiträge an politische Parteien/Gruppierungen	600.00		600.00		1'800.00	
	im Dorf						
012	Exekutive	108'770.00		100'400.00		103'795.85	
	Nettoaufwand		108'770.00		100'400.00		103'795.85
0120	Exekutive	108'770.00		100'400.00		103'795.85	
3000.00	Entschädigungen, Tag- und Sitzungsgelder Ge-	75'750.00		71'000.00		76'300.00	
	meinderat						

Einzelkonten nach Funktionen		Jahresrechnung 2023		Budget 2023		Jahresrechnung 2022	
		Aufwand	Ertrag	Aufwand	Ertrag	Aufwand	Ertrag
3000.01	Tag- und Sitzungsgelder Kommissionen	1'500.00		2'200.00		1'300.00	
3050.00	AG-Beiträge AHV, IV, EO, ALV	4'983.90		5'700.00		4'983.90	
3053.00	AG-Beiträge an Unfallversicherung	138.50		200.00		180.25	
3055.00	AG-Beiträge an Krankentaggeldversicherung	359.30		200.00		191.70	
3090.00	Aus- und Weiterbildung	2'020.00		2'300.00			
3130.03	Jungbürgerfeier	4'794.85		4'800.00		3'643.60	
3170.00	Reisekosten und Spesen	3'940.20		4'000.00		3'396.40	
3199.00	Gemeinderatskredit	15'283.25		10'000.00		13'800.00	
02	Allgemeine Dienste	1'013'456.98	230'372.04	1'039'700.00	240'800.00	1'072'930.77	272'014.74
	Nettoaufwand		783'084.94		798'900.00		800'916.03
022	Allgemeine Dienste	962'246.53	179'903.04	984'900.00	195'100.00	983'488.93	217'615.74
	Nettoaufwand		782'343.49		789'800.00		765'873.19
0220	Allgemeine Dienste, übrige	962'246.53	179'903.04	984'900.00	195'100.00	983'488.93	217'615.74
3010.00	Löhne Verwaltungs- und Betriebspersonal	622'887.35		619'700.00		628'336.70	
3010.09	Rückerstattungen Lohnausfall- und Unfallgelder					-2'435.40	
3050.00	AG-Beiträge AHV, IV, EO, ALV	48'135.30		47'600.00		48'947.45	
3052.00	AG-Beiträge an Pensionskasse	44'131.50		44'700.00		44'538.10	
3053.00	AG-Beiträge an Unfallversicherung	5'783.15		5'700.00		5'798.85	
3055.00	AG-Beiträge an Krankentaggeldversicherung	3'463.75		1'800.00		1'773.30	
3090.00	Aus- und Weiterbildung	3'710.00		2'000.00		4'060.00	
3099.00	Übriger Personalaufwand	800.00		1'500.00		650.00	
3100.00	Büromaterial	5'372.05		8'000.00		13'365.70	
3102.00	Drucksachen, Publikationen	7'511.25		6'000.00		4'825.10	
3103.00	Fachliteratur, Zeitschriften	37.00		100.00			
3110.00	Büromöbel und Geräte	175.55		1'000.00		245.35	
3113.00	Hardware	8'487.75		9'300.00		6'812.50	
3118.00	Software und Lizenzen	6'648.05		6'200.00		18'243.85	
3130.04	Telefon, Porti, Internet und Betreuungskosten	15'390.56		21'000.00		17'243.43	
3132.00	Honorare externe Berater, Gutachter, Fachexperten etc.	2'108.20					

Einzelkonten nach Funktionen		Jahresrechnung 2023		Budget 2023		Jahresrechnung 2022	
		Aufwand	Ertrag	Aufwand	Ertrag	Aufwand	Ertrag
3134.00	Sachversicherungsprämien	7'001.50		7'000.00		6'936.00	
3150.00	Unterhalt Büromöbel und -geräte	273.00		500.00		621.75	
3150.01	Unterhalt Kopiergeräte	3'310.60		3'500.00		4'370.60	
3153.00	Informatik-Unterhalt (Hardware)	966.40		900.00		3'194.80	
3158.00	Unterhalt Software, Lizenzen, Support	102'697.30		120'000.00		103'218.85	
3170.00	Reisekosten und Spesen	263.07		1'500.00		452.05	
3320.00	Planmässige Abschreibungen Informatik VV	16'971.00		17'400.00		16'971.10	
3611.00	Entschädigungen an Kanton, Servicegebühren	50'780.20		54'000.00		50'076.85	
3636.03	Mitglieder- und Jahresbeiträge	5'342.00		5'500.00		5'242.00	
4210.00	Gebühren für Amtshandlungen		2'992.84		2'000.00		2'072.19
4240.01	Ausfüllen von Steuererklärungen		300.00		300.00		200.00
4260.00	Rückerstattungen Dritter		2'529.20		3'000.00		3'238.90
4611.00	Entschädigungen von Kanton		7'406.00		6'200.00		6'118.00
4611.01	Entschädigung für Registerführung Kirchensteuern		3'345.00		3'400.00		3'362.00
4612.03	Interne Verrechnung Personalaufwand und Fahrzeuge SF		73'972.50		98'700.00		79'467.50
4635.00	Entschädigung KiTa Wunderland Madiswil		13'510.00		11'000.00		12'325.00
4635.01	Entschädigung Fernsehgenossenschaft Madiswil		4'847.50		7'500.00		4'425.00
4635.02	Entschädigung Hochwasserschutz Oberes Langental						36'407.15
4910.00	Interne Verrechnung Personalaufwand		71'000.00		63'000.00		70'000.00
029	Verwaltungsliegenschaften	51'210.45	50'469.00	54'800.00	45'700.00	89'441.84	54'399.00
	Nettoaufwand		741.45		9'100.00		35'042.84
0290	Verwaltungsliegenschaften	51'210.45	50'469.00	54'800.00	45'700.00	89'441.84	54'399.00
3010.00	Löhne Verwaltungs- und Betriebspersonal	14'089.05		15'900.00		16'133.50	
3050.00	AG-Beiträge AHV, IV, EO, ALV	1'123.35		1'300.00		1'285.90	
3052.00	AG-Beiträge an Pensionskasse	593.80		1'400.00		780.30	
3053.00	AG-Beiträge an Unfallversicherung	262.05		350.00		323.00	
3055.00	AG-Beiträge an Krankentaggeldversicherung	88.70		50.00		48.20	
3111.00	Maschinen, Geräte und Fahrzeuge	400.55					

Einzelkonten nach Funktionen		Jahresrechnung 2023		Budget 2023		Jahresrechnung 2022	
		Aufwand	Ertrag	Aufwand	Ertrag	Aufwand	Ertrag
3120.00	Ver- und Entsorgung (Wasser, Abfall, Strom, Heizung)	2'277.35		2'200.00		1'865.55	
3134.00	Sachversicherungsprämien	4'913.10		4'400.00		4'377.60	
3144.00	Unterhalt Hochbauten, Gebäude	9'330.00		13'000.00		45'641.29	
3151.00	Unterhalt Apparate, Maschinen, Geräte, Fahrzeuge, Werkzeuge	355.40					
3170.00	Reisekosten und Spesen	7.95					
3300.40	Planmässige Abschreibungen Hochbauten VV	2'048.00		2'000.00		2'047.00	
3910.00	Interne Verrechnung Personalaufwand			700.00			
3930.00	Interne Verrechnung Betriebskosten; Heizung, Strom, Wasser	15'721.15		13'500.00		16'939.50	
4260.00	Rückerstattungen Dritter		370.00				10'000.00
4470.00	Mietzinsertrag		10'530.00		10'100.00		7'980.00
4470.02	Mietzinsertrag alte Feuerwehrmagazine		600.00		600.00		600.00
4472.00	Vergütung für Benützung Liegenschaften VV		1'328.00		1'000.00		1'819.00
4612.04	Interne Verrechnung von Mieten SF		34'000.00		34'000.00		34'000.00
4631.00	Beiträge vom Kanton		3'641.00				
1	Öffentliche Ordnung und Sicherheit, Verteidigung	477'556.70	356'848.35	850'100.00	683'000.00	528'760.69	396'541.89
	Nettoaufwand		120'708.35		167'100.00		132'218.80
11	Öffentliche Sicherheit	7'631.40		7'600.00		7'580.80	
	Nettoaufwand		7'631.40		7'600.00		7'580.80
111	Polizei	7'631.40		7'600.00		7'580.80	
	Nettoaufwand		7'631.40		7'600.00		7'580.80
1110	Polizei	7'631.40		7'600.00		7'580.80	
3611.01	Entschädigung an Kanton für Aufwand Kantonspolizei	7'631.40		7'600.00		7'580.80	

Einzelkonten nach Funktionen		Jahresrechnung 2023		Budget 2023		Jahresrechnung 2022	
		Aufwand	Ertrag	Aufwand	Ertrag	Aufwand	Ertrag
14	Allgemeines Rechtswesen	140'856.75	95'577.90	126'400.00	77'800.00	147'786.45	83'963.80
	Nettoaufwand		45'278.85		48'600.00		63'822.65
140	Allgemeines Rechtswesen	140'856.75	95'577.90	126'400.00	77'800.00	147'786.45	83'963.80
	Nettoaufwand		45'278.85		48'600.00		63'822.65
1400	Allgemeines Rechtswesen	140'856.75	95'577.90	126'400.00	77'800.00	147'786.45	83'963.80
3000.04	Entschädigung für Siegelungen	1'400.00		1'500.00		1'100.00	
3130.05	Gebühren Gemeindeschreiberei	20'798.35		16'000.00		14'597.10	
3130.06	Gebühren Bauverwaltung/Feueraufseher	37'487.75		35'000.00		32'798.80	
3132.00	Honorare externe Berater, Gutachter, Fachexperten etc.	896.60				19'949.95	
3132.02	Vermessungswerk, Nachführung und Neuvermessung	47'252.00		48'900.00		46'920.60	
3181.00	Tatsächliche Forderungsverluste	22.05				420.00	
3910.00	Interne Verrechnung Personalaufwand	33'000.00		25'000.00		32'000.00	
4210.01	Gebühren für Amtshandlungen Gemeindeschreiberei		22'137.70		21'000.00		21'523.60
4210.02	Gebühren für Amtshandlungen Bauverwaltung		69'515.20		55'000.00		57'575.20
4210.03	Einbürgerungsgebühren		3'925.00		1'800.00		4'865.00
15	Feuerwehr	239'979.45	239'979.45	276'300.00	276'300.00	264'451.09	264'451.09
150	Feuerwehr	239'979.45	239'979.45	276'300.00	276'300.00	264'451.09	264'451.09
1500	Feuerwehr	239'979.45	239'979.45	276'300.00	276'300.00	264'451.09	264'451.09
3000.01	Tag- und Sitzungsgelder Kommissionen	16'561.60		17'900.00		15'280.05	
3010.01	Sold, Übungen und Pikettdienst	39'676.00		50'900.00		38'168.60	
3053.00	AG-Beiträge an Unfallversicherung	505.00		500.00		505.00	
3100.00	Büromaterial	21.30		550.00		135.95	
3101.00	Betriebs- und Verbrauchsmaterial	2'705.63		5'000.00		3'017.70	
3101.01	Treibstoff	2'044.40		3'000.00		2'183.92	
3102.00	Drucksachen, Publikationen	1'707.57		2'600.00		1'470.12	

<i>Einzelkonten nach Funktionen</i>		Jahresrechnung 2023		Budget 2023		Jahresrechnung 2022	
		<i>Aufwand</i>	<i>Ertrag</i>	<i>Aufwand</i>	<i>Ertrag</i>	<i>Aufwand</i>	<i>Ertrag</i>
3111.00	Maschinen, Geräte und Fahrzeuge	14'817.20		14'200.00		53'241.45	
3112.00	Dienstkleider	4'354.25		11'000.00		39'829.25	
3120.00	Ver- und Entsorgung (Wasser, Abfall, Strom, Heizung)	241.50				68.10	
3130.07	Telefon-, Post- und Arztgebühren	4'750.02		11'800.00		3'718.70	
3132.00	Honorare externe Berater, Gutachter, Fachexperten etc.			20'000.00			
3134.00	Sachversicherungsprämien	5'633.60		5'800.00		5'779.10	
3138.00	Ausbildungskosten	8'293.10		18'900.00		10'167.00	
3144.01	Unterhalt Hochbauten, Feuerwehrmagazine und Feuerweiherr	3'231.30		7'500.00		6'317.00	
3151.00	Unterhalt Apparate, Maschinen, Geräte, Fahrzeuge, Werkzeuge	17'742.95		18'200.00		9'430.20	
3151.01	Unterhalt Korpsmaterial	299.10		9'300.00		2'078.90	
3161.00	Miete Übungsdorf	2'257.00		8'000.00		3'887.90	
3170.00	Reisekosten und Spesen	2'702.55		4'800.00		4'058.35	
3181.01	Tatsächliche Forderungsverluste Feuerwehrdienstersatzabgaben	3'803.09		4'000.00		3'364.46	
3199.01	Ehrungen	400.00		1'000.00		1'293.04	
3300.30	Planmässige Abschreibungen übrige Tiefbauten VV	680.00		700.00		680.00	
3300.60	Planmässige Abschreibungen Mobilien VV	13'404.00		20'400.00		13'404.00	
3510.00	Einlage in SF Feuerwehr	44'641.44					
3636.04	Beitrag an Feuerwehrverband	1'354.35		1'750.00		1'339.80	
3910.00	Interne Verrechnung Personalaufwand	19'152.50		9'500.00		16'032.50	
3920.01	Verrechnete Miete für Feuerwehrmagazine	29'000.00		29'000.00		29'000.00	
4200.00	Feuerwehrrersatzabgabe		205'076.45		194'000.00		190'023.85
4260.00	Rückerstattungen Dritter		4'305.00		2'000.00		2'141.00
4270.00	Bussen		1'020.00		1'000.00		780.00
4510.00	Entnahme aus SF Feuerwehr				46'300.00		39'724.24
4634.00	Beitrag der Gebäudeversicherung		29'578.00		33'000.00		31'782.00

Einzelkonten nach Funktionen		Jahresrechnung 2023		Budget 2023		Jahresrechnung 2022	
		Aufwand	Ertrag	Aufwand	Ertrag	Aufwand	Ertrag
16	Verteidigung	89'089.10	21'291.00	439'800.00	328'900.00	108'942.35	48'127.00
	Nettoaufwand		67'798.10		110'900.00		60'815.35
161	Militärische Verteidigung	14'947.10		376'800.00	320'000.00	9'369.45	
	Nettoaufwand		14'947.10		56'800.00		9'369.45
1610	Militärische Verteidigung	14'947.10		376'800.00	320'000.00	9'369.45	
3140.04	Altlastenrechtliche Sanierung Schiessanlage Lindenholz			371'000.00			
3144.02	Unterhalt der Schiessanlage	5'577.10		1'500.00			
3160.02	Miete und Pacht Liegenschaften	250.00		300.00		250.00	
3300.40	Planmässige Abschreibungen Hochbauten VV			4'000.00			
3300.90	Planmässige Abschreibungen übrige Sachanlagen VV	9'120.00				9'119.45	
4630.01	Bundesbeitrag Sanierung Schiessanlagen				320'000.00		
162	Zivile Verteidigung	74'142.00	21'291.00	63'000.00	8'900.00	99'572.90	48'127.00
	Nettoaufwand		52'851.00		54'100.00		51'445.90
1620	Zivilschutz	74'142.00	21'291.00	63'000.00	8'900.00	99'572.90	48'127.00
3101.00	Betriebs- und Verbrauchsmaterial			500.00			
3120.00	Ver- und Entsorgung (Wasser, Abfall, Strom, Heizung)	1'927.05		2'400.00		3'432.65	
3130.01	Porti und Telefongebühren	2'034.30		2'000.00		2'008.70	
3134.00	Sachversicherungsprämien	3'462.60		3'000.00		2'955.20	
3144.03	Unterhalt Schutzräume	3'446.75		3'000.00		39'617.55	
3151.00	Unterhalt Apparate, Maschinen, Geräte, Fahrzeuge, Werkzeuge			500.00			
3632.00	Beitrag an Zivilschutz Region Langenthal	51'480.30		51'600.00		51'558.80	
3707.00	Durchlaufende Beiträge Private Haushalte	11'791.00					
4470.01	Mietzinsertrag Schutzräume		5'900.00		5'900.00		6'450.00
4611.00	Entschädigungen von Kanton						38'077.00
4631.00	Beiträge vom Kanton		3'600.00		3'000.00		3'600.00

Einzelkonten nach Funktionen		Jahresrechnung 2023		Budget 2023		Jahresrechnung 2022	
		Aufwand	Ertrag	Aufwand	Ertrag	Aufwand	Ertrag
4701.00	Durchlaufende Beiträge von Kanton		11'791.00				
2	Bildung	3'302'481.45	610'242.30	3'398'250.00	606'400.00	3'259'563.98	669'929.45
	Nettoaufwand		2'692'239.15		2'791'850.00		2'589'634.53
21	Obligatorische Schule	3'298'086.45	610'242.30	3'384'150.00	606'400.00	3'255'593.98	669'929.45
	Nettoaufwand		2'687'844.15		2'777'750.00		2'585'664.53
211	Eingangsstufe	157'155.05		172'100.00		169'626.48	
	Nettoaufwand		157'155.05		172'100.00		169'626.48
2110	Kindergarten	157'155.05		172'100.00		169'626.48	
3010.00	Löhne Verwaltungs- und Betriebspersonal					75.40	
3050.00	AG-Beiträge AHV, IV, EO, ALV					6.05	
3053.00	AG-Beiträge an Unfallversicherung					1.65	
3055.00	AG-Beiträge an Krankentaggeldversicherung					.20	
3104.00	Lehrmittel	16'291.85		18'000.00		16'126.33	
3110.00	Büromöbel und Geräte	1'048.50		1'500.00		557.55	
3130.01	Porti und Telefongebühren	904.90		900.00		1'065.70	
3150.00	Unterhalt Büromöbel und -geräte			900.00			
3171.00	Beiträge an Exkursionen und Schulreisen	294.50		500.00		367.40	
3199.02	Schulprämien und Weihnachtsgaben	593.55		800.00		735.20	
3199.03	Übriger Aufwand			500.00		239.50	
3611.02	Lehrergehälter	138'021.75		149'000.00		150'451.50	
212	Primarstufe	1'023'528.22	14'284.00	1'019'500.00	1'000.00	1'006'661.34	3'568.00
	Nettoaufwand		1'009'244.22		1'018'500.00		1'003'093.34
2120	Primarstufe	1'023'528.22	14'284.00	1'019'500.00	1'000.00	1'006'661.34	3'568.00
3000.05	Leiterentschädigungen für Lager	740.00		4'000.00		840.00	
3010.00	Löhne Verwaltungs- und Betriebspersonal	875.85				449.10	
3050.00	AG-Beiträge AHV, IV, EO, ALV	69.55				35.85	
3053.00	AG-Beiträge an Unfallversicherung	13.30				8.10	

<i>Einzelkonten nach Funktionen</i>	Jahresrechnung 2023		Budget 2023		Jahresrechnung 2022	
	<i>Aufwand</i>	<i>Ertrag</i>	<i>Aufwand</i>	<i>Ertrag</i>	<i>Aufwand</i>	<i>Ertrag</i>
3055.00	AG-Beiträge an Krankentaggeldversicherung	5.40			1.35	
3090.00	Aus- und Weiterbildung	20'920.60	16'000.00		8'950.60	
3100.00	Büromaterial	993.48	1'000.00		1'143.60	
3102.00	Drucksachen, Publikationen	555.00	2'000.00		539.00	
3102.01	Kopierkosten	11'664.75	11'000.00		10'423.50	
3104.00	Lehrmittel	54'348.21	71'000.00		63'709.86	
3104.01	Material Handarbeiten und Werken	25'675.00	27'000.00		28'348.15	
3105.00	Lebensmittel für freiwillige Kochkurse	298.85	500.00		490.35	
3110.00	Büromöbel und Geräte	25'624.88	33'000.00		18'432.38	
3111.00	Maschinen, Geräte und Fahrzeuge	4'600.85	7'000.00			
3113.00	Hardware	4'152.55	3'000.00		334.70	
3118.00	Software und Lizenzen	2'609.05	36'000.00			
3119.00	Anschaffungen Turn- und Sportmaterial	5'274.20	5'000.00		5'746.15	
3119.01	Anschaffungen für Kochschule		400.00			
3130.01	Porti und Telefongebühren	2'807.45	3'500.00		2'757.45	
3150.00	Unterhalt Büromöbel und -geräte				375.00	
3151.00	Unterhalt Apparate, Maschinen, Geräte, Fahrzeuge, Werkzeuge	1'751.40	3'000.00		1'574.05	
3153.00	Informatik-Unterhalt (Hardware)	15'281.05	16'000.00		16'684.45	
3158.00	Unterhalt Software, Lizenzen, Support	6'814.05	14'400.00		3'790.25	
3170.00	Reisekosten und Spesen	1'674.00	3'000.00		1'610.85	
3171.00	Beiträge an Exkursionen und Schulreisen	5'238.00	5'500.00		5'747.00	
3171.01	Beitrag an Skilager	4'800.00	5'000.00		1'380.00	
3171.02	Beiträge an Projekt- und Landschulwochen	3'250.00	6'000.00		5'025.00	
3171.03	Schulreisebeiträge an Kinder auf Gesuch hin		500.00			
3199.02	Schulprämien und Weihnachtsgaben	2'867.95	3'000.00		3'757.95	
3300.60	Planmässige Abschreibungen Mobilien VV	20'982.60	23'900.00			
3320.00	Planmässige Abschreibungen Informatik VV	19'751.00	19'800.00		19'751.00	
3611.02	Lehrergehälter	531'050.50	429'000.00		561'194.25	
3612.00	Schulgelder an andere Gemeinden inkl. Besondere Massnahmen	243'876.30	264'000.00		239'841.40	
3636.15	Beitrag an Trägerverein ToKJO	4'962.40	6'000.00		3'720.00	
4260.00	Rückerstattungen Dritter		3'134.00	1'000.00		3'250.00

Einzelkonten nach Funktionen		Jahresrechnung 2023		Budget 2023		Jahresrechnung 2022	
		Aufwand	Ertrag	Aufwand	Ertrag	Aufwand	Ertrag
4612.00	Schulkostenbeiträge von Gemeinden		11'150.00				318.00
213	Oberstufe Nettoaufwand	1'230'500.05	384'291.20	1'208'900.00	386'300.00	1'106'692.55	440'813.20
			846'208.85		822'600.00		665'879.35
2130	Sekundarstufe I	1'230'500.05	384'291.20	1'208'900.00	386'300.00	1'106'692.55	440'813.20
3130.08	Nothelferkurs	2'100.00		1'800.00		3'300.00	
3144.04	OSZK: Unterhalt Hochbauten, Gebäude					15'866.90	
3300.40	Planmässige Abschreibungen Hochbauten VV	2'253.00		14'100.00		2'253.00	
3300.60	Planmässige Abschreibungen Mobilien VV	3'496.00		3'500.00		3'496.00	
3320.00	Planmässige Abschreibungen Informatik VV	16'707.00		16'700.00		16'707.00	
3612.01	Schulgelder an Gymnasium (innerhalb Schulpflicht)	119'927.90		40'000.00		45'479.35	
3632.01	Beitrag an Oberstufenverband Kleindietwil für Schulgelder	1'086'016.15		1'132'800.00		1'019'590.30	
4611.02	Rückerstattung Besoldungsanteil Kanton		369'470.75		386'300.00		381'282.00
4632.00	Beiträge von Gemeinden und Gemeindeverbänden		14'820.45				59'531.20
214	Musikschulen Nettoaufwand	91'131.20		91'800.00		92'808.90	
			91'131.20		91'800.00		92'808.90
2140	Musikschule	91'131.20		91'800.00		92'808.90	
3636.06	Beiträge an Musikschulen	87'131.20		86'300.00		89'058.90	
3636.07	Beitrag an Musikgesellschaft Madiswil für Jungbläserausbildung	4'000.00		5'500.00		3'750.00	
217	Schulliegenschaften Nettoaufwand	470'473.97	62'471.25	586'450.00	68'100.00	563'058.85	77'310.35
			408'002.72		518'350.00		485'748.50
2170	Kindergarten Mostereiweg Madiswil	35'721.10		37'100.00		84'266.65	
3010.00	Löhne Verwaltungs- und Betriebspersonal	12'056.45		11'800.00		11'551.20	
3050.00	AG-Beiträge AHV, IV, EO, ALV	961.40		950.00		921.35	

Einzelkonten nach Funktionen		Jahresrechnung 2023		Budget 2023		Jahresrechnung 2022	
		Aufwand	Ertrag	Aufwand	Ertrag	Aufwand	Ertrag
3053.00	AG-Beiträge an Unfallversicherung	112.25		250.00		128.20	
3055.00	AG-Beiträge an Krankentaggeldversicherung	76.00		50.00		34.80	
3101.00	Betriebs- und Verbrauchsmaterial	236.00		300.00		404.65	
3120.00	Ver- und Entsorgung (Wasser, Abfall, Strom, Heizung)	7'174.55		5'000.00		4'108.55	
3134.00	Sachversicherungsprämien	511.70		500.00		462.00	
3144.00	Unterhalt Hochbauten, Gebäude	5'833.85		10'000.00		58'477.15	
3170.00	Reisekosten und Spesen	13.90				8.75	
3910.00	Interne Verrechnung Personalaufwand	8'505.00		8'000.00		7'930.00	
3920.00	Interne Verrechnung Fahrzeuge	240.00		250.00		240.00	
2171	Schulliegenschaften Neumatt Madiswil	242'505.09	510.00	239'500.00	200.00	288'392.40	330.00
3010.00	Löhne Verwaltungs- und Betriebspersonal	103'999.45		106'500.00		103'243.30	
3050.00	AG-Beiträge AHV, IV, EO, ALV	7'957.90		8'200.00		7'889.35	
3052.00	AG-Beiträge an Pensionskasse	5'837.15		5'900.00		5'877.60	
3053.00	AG-Beiträge an Unfallversicherung	1'941.55		2'200.00		2'099.20	
3055.00	AG-Beiträge an Krankentaggeldversicherung	507.85		300.00		276.95	
3101.00	Betriebs- und Verbrauchsmaterial	15'318.74		14'500.00		15'199.00	
3111.00	Maschinen, Geräte und Fahrzeuge	7'519.95		7'600.00			
3120.00	Ver- und Entsorgung (Wasser, Abfall, Strom, Heizung)	46'449.70		37'000.00		68'193.65	
3132.00	Honorare externe Berater, Gutachter, Fachexperten etc.					6'494.30	
3134.00	Sachversicherungsprämien	6'862.05		6'100.00		6'135.30	
3140.00	Unterhalt für Rasen und Bäume	14'539.55		14'000.00		3'058.65	
3144.00	Unterhalt Hochbauten, Gebäude	15'744.55		20'000.00		54'892.45	
3151.00	Unterhalt Apparate, Maschinen, Geräte, Fahrzeuge, Werkzeuge	2'442.65		2'500.00		2'716.15	
3300.40	Planmässige Abschreibungen Hochbauten VV	10'619.00		10'600.00		10'619.00	
3910.00	Interne Verrechnung Personalaufwand	2'205.00		3'500.00		1'137.50	
3920.00	Interne Verrechnung Fahrzeuge	560.00		600.00		560.00	
4472.00	Vergütung für Benützung Liegenschaften VV		510.00		200.00		330.00

Einzelkonten nach Funktionen		Jahresrechnung 2023		Budget 2023		Jahresrechnung 2022	
		Aufwand	Ertrag	Aufwand	Ertrag	Aufwand	Ertrag
2172	Schulliegenschaften Homatt Kleindietwil	100'134.73	20'307.60	127'200.00	28'900.00	81'806.25	34'533.05
3010.00	Löhne Verwaltungs- und Betriebspersonal	4'790.65		5'100.00		6'119.50	
3050.00	AG-Beiträge AHV, IV, EO, ALV	382.15		400.00		488.15	
3053.00	AG-Beiträge an Unfallversicherung	44.55		50.00		67.85	
3055.00	AG-Beiträge an Krankentaggeldversicherung	30.15		50.00		18.30	
3101.00	Betriebs- und Verbrauchsmaterial	32.35		1'000.00		816.55	
3111.00	Maschinen, Geräte und Fahrzeuge	1'845.80					
3120.00	Ver- und Entsorgung (Wasser, Abfall, Strom, Heizung)	13'774.15		13'000.00		14'635.50	
3130.01	Porti und Telefongebühren	260.80					
3131.00	Planungen und Projektierungen Dritter			5'000.00			
3134.00	Sachversicherungsprämien	2'305.40		2'100.00		2'063.15	
3144.00	Unterhalt Hochbauten, Gebäude	34'474.93		45'000.00		22'930.25	
3151.00	Unterhalt Apparate, Maschinen, Geräte, Fahrzeuge, Werkzeuge	651.35					
3170.00	Reisekosten und Spesen	5.45					
3300.40	Planmässige Abschreibungen Hochbauten VV	12'697.00		25'500.00		12'697.00	
3910.00	Interne Verrechnung Personalaufwand	28'840.00		30'000.00		21'970.00	
4260.00	Rückerstattungen Dritter		60.00				2'851.90
4470.00	Mietzinsertrag		11'200.00		19'200.00		19'200.00
4472.00	Vergütung für Benützungen Liegenschaften VV		6'683.40		3'000.00		3'801.00
4479.00	Übrige Erträge Liegenschaften VV		2'364.20		6'700.00		8'680.15
2173	Schulliegenschaften Leimiswil	92'113.05	41'653.65	182'650.00	39'000.00	108'593.55	42'447.30
3010.00	Löhne Verwaltungs- und Betriebspersonal	14'189.75		18'000.00		25'008.25	
3050.00	AG-Beiträge AHV, IV, EO, ALV	1'131.30		1'400.00		1'994.50	
3052.00	AG-Beiträge an Pensionskasse	1'218.55					
3053.00	AG-Beiträge an Unfallversicherung	266.70		350.00		480.30	
3055.00	AG-Beiträge an Krankentaggeldversicherung	89.35		50.00		75.15	
3101.00	Betriebs- und Verbrauchsmaterial	1'080.30		150.00		846.60	
3111.00	Maschinen, Geräte und Fahrzeuge	633.10		1'000.00		46'258.00	
3120.00	Ver- und Entsorgung (Wasser, Abfall, Strom, Heizung)	526.05		200.00		136.15	

Einzelkonten nach Funktionen		Jahresrechnung 2023		Budget 2023		Jahresrechnung 2022	
		Aufwand	Ertrag	Aufwand	Ertrag	Aufwand	Ertrag
3134.00	Sachversicherungsprämien	2'659.30		2'400.00		2'374.80	
3144.00	Unterhalt Hochbauten, Gebäude	59'169.70		142'100.00		11'862.20	
3151.00	Unterhalt Apparate, Maschinen, Geräte, Fahrzeuge, Werkzeuge	81.60		200.00		280.10	
3170.00	Reisekosten und Spesen					5.90	
3300.40	Planmässige Abschreibungen Hochbauten VV	949.80		1'000.00		1'620.25	
3910.00	Interne Verrechnung Personalaufwand	2'765.00		6'800.00		5'362.50	
3930.00	Interne Verrechnung Betriebskosten; Heizung, Strom, Wasser	7'352.55		9'000.00		12'288.85	
4260.00	Rückerstattungen Dritter						2'170.00
4472.00	Vergütung für Benützungen Liegenschaften VV		5'653.65		3'000.00		4'277.30
4502.01	Entnahmen aus Legat Käser, Leimiswil		36'000.00		36'000.00		36'000.00
218	Tagesbetreuung	107'828.51	58'922.95	93'650.00	67'500.00	99'471.15	63'262.05
	Nettoaufwand		48'905.56		26'150.00		36'209.10
2180	Tagesbetreuung	107'828.51	58'922.95	93'650.00	67'500.00	99'471.15	63'262.05
3010.00	Löhne Verwaltungs- und Betriebspersonal	71'712.50		56'900.00		62'102.80	
3010.09	Rückerstattungen Lohnausfall- und Unfallgelder					-22.15	
3050.00	AG-Beiträge AHV, IV, EO, ALV	5'718.05		4'600.00		4'949.75	
3052.00	AG-Beiträge an Pensionskasse	2'349.05		2'200.00		2'064.45	
3053.00	AG-Beiträge an Unfallversicherung	1'202.30		1'250.00		1'153.55	
3055.00	AG-Beiträge an Krankentaggeldversicherung	451.85		200.00		185.85	
3090.00	Aus- und Weiterbildung	980.00		2'500.00		1'600.00	
3101.00	Betriebs- und Verbrauchsmaterial	521.80		500.00		205.20	
3102.00	Drucksachen, Publikationen			500.00			
3105.02	Mahlzeiten- und Lebensmitteleinkauf	24'434.46		24'700.00		25'247.90	
3130.01	Porti und Telefongebühren	442.50		250.00		1'587.00	
3170.00	Reisekosten und Spesen	16.00		50.00		396.80	
4230.00	Elternbeiträge Tagesschule inkl. Mahlzeiten		35'636.15		44'800.00		45'952.05
4631.00	Beiträge vom Kanton		23'286.80		22'700.00		17'310.00

Einzelkonten nach Funktionen		Jahresrechnung 2023		Budget 2023		Jahresrechnung 2022	
		Aufwand	Ertrag	Aufwand	Ertrag	Aufwand	Ertrag
219	Obligatorische Schule	217'469.45	90'272.90	211'750.00	83'500.00	217'274.71	84'975.85
	Nettoaufwand		127'196.55		128'250.00		132'298.86
2190	Schulleitung und Schulverwaltung	34'934.35	4'000.00	30'650.00	8'000.00	33'437.50	4'000.00
3010.00	Löhne Verwaltungs- und Betriebspersonal	30'288.70		22'500.00		28'824.05	
3050.00	AG-Beiträge AHV, IV, EO, ALV	2'363.55		1'750.00		2'246.75	
3052.00	AG-Beiträge an Pensionskasse	1'838.40		1'500.00		1'876.20	
3053.00	AG-Beiträge an Unfallversicherung	257.00		200.00		256.00	
3055.00	AG-Beiträge an Krankentaggeldversicherung	186.70		100.00		84.50	
3090.00	Aus- und Weiterbildung			600.00		150.00	
3637.00	Beiträge an private Haushalte			4'000.00			
4502.00	Entnahmen aus Legaten				4'000.00		
4910.00	Interne Verrechnung Personalaufwand		4'000.00		4'000.00		4'000.00
2192	Schulbibliothek	16'809.05	9'509.90	16'500.00	9'500.00	16'203.85	9'422.85
3020.00	Entschädigung Bibliothekarinnen	6'708.80		5'900.00		6'248.10	
3050.00	AG-Beiträge AHV, IV, EO, ALV	535.00		500.00		498.30	
3053.00	AG-Beiträge an Unfallversicherung	13.10		50.00		15.85	
3055.00	AG-Beiträge an Krankentaggeldversicherung	42.25		50.00		18.75	
3101.00	Betriebs- und Verbrauchsmaterial			500.00			
3103.01	Bücheranschaffungen	9'509.90		9'500.00		9'422.85	
4240.00	Benützungsgebühren und Dienstleistungen		1'587.00		1'700.00		1'080.40
4502.01	Entnahmen aus Legat Käser, Leimiswil		7'922.90		7'800.00		8'342.45
2195	Schülertransporte	148'447.75	75'506.00	143'600.00	66'000.00	149'990.06	70'296.00
3010.00	Löhne Verwaltungs- und Betriebspersonal	69'710.20		70'400.00		73'266.35	
3050.00	AG-Beiträge AHV, IV, EO, ALV	5'559.15		5'600.00		5'842.45	
3053.00	AG-Beiträge an Unfallversicherung	1'153.80		1'300.00		1'354.00	
3055.00	AG-Beiträge an Krankentaggeldversicherung	418.30		200.00		217.15	
3090.00	Aus- und Weiterbildung	4'567.00		2'000.00		1'230.05	
3101.01	Treibstoff	6'291.10		6'500.00		6'909.40	
3130.09	Dienstleistungen Dritter Schülertransporte	21'625.95		24'000.00		26'805.20	
3134.00	Sachversicherungsprämien	6'852.55		7'700.00		7'122.41	

Einzelkonten nach Funktionen		Jahresrechnung 2023		Budget 2023		Jahresrechnung 2022	
		Aufwand	Ertrag	Aufwand	Ertrag	Aufwand	Ertrag
3151.00	Unterhalt Apparate, Maschinen, Geräte, Fahrzeuge, Werkzeuge	11'275.75		8'600.00		13'306.80	
3170.00	Reisekosten und Spesen	276.45				1'214.75	
3300.60	Planmässige Abschreibungen Mobilien VV	17'392.50		17'300.00		8'269.00	
3910.00	Interne Verrechnung Personalaufwand	3'325.00				4'452.50	
4260.00	Rückerstattungen Dritter						70.00
4502.01	Entnahmen aus Legat Käser, Leimiswil		30'000.00		30'000.00		30'000.00
4611.00	Entschädigungen von Kanton		45'506.00		36'000.00		40'226.00
2197	Schulsozialdienst	17'278.30	1'257.00	21'000.00		17'643.30	1'257.00
3636.15	Beitrag an Trägerverein ToKJO	17'278.30		21'000.00		17'643.30	
4631.00	Beiträge vom Kanton		1'257.00				1'257.00
29	Übriges Bildungswesen	4'395.00		14'100.00		3'970.00	
	Nettoaufwand		4'395.00		14'100.00		3'970.00
291	Verwaltung	4'395.00		14'100.00		3'970.00	
	Nettoaufwand		4'395.00		14'100.00		3'970.00
2910	Schulkommission	4'395.00		14'100.00		3'970.00	
3000.01	Tag- und Sitzungsgelder Kommissionen	2'800.00		2'900.00		3'120.00	
3090.00	Aus- und Weiterbildung			10'000.00			
3170.00	Reisekosten und Spesen	1'595.00		1'200.00		850.00	
3	Kultur, Sport und Freizeit, Kirche	350'413.45	97'140.60	325'550.00	99'400.00	335'426.73	95'484.85
	Nettoaufwand		253'272.85		226'150.00		239'941.88
32	Kultur, übrige	23'704.65	12'079.65	24'400.00	11'700.00	24'230.60	11'548.35
	Nettoaufwand		11'625.00		12'700.00		12'682.25
322	Musik und Theater	5'000.00		5'000.00		5'000.00	
	Nettoaufwand		5'000.00		5'000.00		5'000.00

Einzelkonten nach Funktionen		Jahresrechnung 2023		Budget 2023		Jahresrechnung 2022	
		Aufwand	Ertrag	Aufwand	Ertrag	Aufwand	Ertrag
3220	Musik und Theater	5'000.00		5'000.00		5'000.00	
3636.08	Beitrag an Musikgesellschaft Madiswil	5'000.00		5'000.00		5'000.00	
329	Kultur	18'704.65	12'079.65	19'400.00	11'700.00	19'230.60	11'548.35
	Nettoaufwand		6'625.00		7'700.00		7'682.25
3290	Übrige Kultur	18'704.65	12'079.65	19'400.00	11'700.00	19'230.60	11'548.35
3130.10	Bundesfeier und Ehrungen	3'008.00		4'000.00		3'856.25	
3300.60	Planmässige Abschreibungen Mobilien VV	2'357.00				2'356.00	
3300.90	Planmässige Abschreibungen übrige Sachanlagen VV			2'400.00			
3632.02	Kulturbeitrag an Langenthal	12'039.65		11'600.00		11'518.35	
3636.09	Vereinsbeiträge	1'300.00		1'400.00		1'500.00	
4250.00	Verkaufserlöse Dorfchronik/Jakob Käser Bücher		40.00		100.00		30.00
4502.00	Entnahmen aus Legaten		12'039.65		11'600.00		11'518.35
33	Medien	19'452.50		20'550.00		25'518.00	
	Nettoaufwand		19'452.50		20'550.00		25'518.00
332	Massenmedien	19'452.50		20'550.00		25'518.00	
	Nettoaufwand		19'452.50		20'550.00		25'518.00
3320	Massenmedien	19'452.50		20'550.00		25'518.00	
3010.00	Löhne Verwaltungs- und Betriebspersonal	150.00		150.00		175.00	
3133.00	Wartung Homepage	4'902.50		6'000.00		4'903.00	
3636.10	Beitrag an Dorfzeitung "Der Linksmäher"	14'400.00		14'400.00		20'440.00	
34	Sport und Freizeit	307'256.30	85'060.95	280'600.00	87'700.00	285'678.13	83'936.50
	Nettoaufwand		222'195.35		192'900.00		201'741.63
341	Sport	265'802.50	85'060.95	244'700.00	87'700.00	241'244.58	73'325.85
	Nettoaufwand		180'741.55		157'000.00		167'918.73

Einzelkonten nach Funktionen		Jahresrechnung 2023		Budget 2023		Jahresrechnung 2022	
		Aufwand	Ertrag	Aufwand	Ertrag	Aufwand	Ertrag
3410	Mehrzweckhalle Madiswil	265'802.50	85'060.95	244'700.00	87'700.00	241'244.58	73'325.85
3010.00	Löhne Verwaltungs- und Betriebspersonal	110'904.00		108'800.00		102'581.95	
3050.00	AG-Beiträge AHV, IV, EO, ALV	8'714.95		8'400.00		8'143.20	
3052.00	AG-Beiträge an Pensionskasse	7'331.20		9'300.00		8'480.50	
3053.00	AG-Beiträge an Unfallversicherung	2'066.65		2'300.00		2'128.10	
3055.00	AG-Beiträge an Krankentaggeldversicherung	549.30		300.00		280.80	
3101.00	Betriebs- und Verbrauchsmaterial	13'060.10		15'000.00		10'930.73	
3111.00	Maschinen, Geräte und Fahrzeuge	15'152.40		2'000.00		352.85	
3120.00	Ver- und Entsorgung (Wasser, Abfall, Strom, Heizung)	20'601.55		14'000.00		16'749.60	
3120.01	Heizmaterial	10'708.85		13'000.00		23'861.45	
3130.01	Porti und Telefongebühren	57.90		100.00		84.50	
3134.00	Sachversicherungsprämien	5'325.90		4'900.00		4'835.45	
3144.00	Unterhalt Hochbauten, Gebäude	50'268.80		50'000.00		49'185.90	
3151.00	Unterhalt Apparate, Maschinen, Geräte, Fahrzeuge, Werkzeuge	3'619.10		2'000.00		1'246.10	
3170.00	Reisekosten und Spesen					28.00	
3181.00	Tatsächliche Forderungsverluste	1'173.80					
3300.40	Planmässige Abschreibungen Hochbauten VV	7'103.00		7'300.00		7'102.95	
3910.00	Interne Verrechnung Personalaufwand	8'365.00		6'500.00		4'452.50	
3920.00	Interne Verrechnung Fahrzeuge	800.00		800.00		800.00	
4260.00	Rückerstattungen Dritter		6'377.10		1'000.00		1'110.90
4472.00	Vergütung für Benützungen Liegenschaften VV		18'967.20		22'000.00		15'805.10
4612.03	Interne Verrechnung Personalaufwand und Fahrzeuge SF		25'585.00		32'500.00		16'315.00
4910.00	Interne Verrechnung Personalaufwand		16'590.00		15'200.00		19'337.50
4930.00	Interne Verrechnung Betriebskosten; Heizung, Strom, Wasser		17'541.65		17'000.00		20'757.35
342	Freizeit	41'453.80		35'900.00		44'433.55	10'610.65
	Nettoaufwand		41'453.80		35'900.00		33'822.90
3420	Freizeit	41'453.80		35'900.00		44'433.55	10'610.65

Einzelkonten nach Funktionen		Jahresrechnung 2023		Budget 2023		Jahresrechnung 2022	
		Aufwand	Ertrag	Aufwand	Ertrag	Aufwand	Ertrag
3140.01	Unterhalt Sitzbänke und Grünanlagen	6'818.80		6'000.00		7'113.15	
3140.02	Unterhalt Spielplatz beim Dorfzentrum	4'252.70		2'100.00		2'233.60	
3144.05	Unterhalt Jugendraum	67.45				8'661.60	
3160.00	Miete Turnhalle OSZK	6'000.00		6'000.00		6'000.00	
3199.04	Öffentliche Veranstaltungen und Anlässe, Vereinsempfänge	1'465.85		2'000.00		1'380.45	
3634.00	Beitrag Region Oberaargau	494.70		500.00		493.20	
3636.11	Beitrag an Berner Wanderwege	656.80		700.00		656.80	
3636.12	Beitrag an SlowUp	1'450.00		1'600.00		1'375.00	
3910.00	Interne Verrechnung Personalaufwand	20'247.50		17'000.00		16'519.75	
4260.00	Rückerstattungen Dritter						10'610.65
4	Gesundheit	18'313.80		25'050.00	2'000.00	20'885.50	
	Nettoaufwand		18'313.80		23'050.00		20'885.50
43	Gesundheit	18'313.80		25'050.00	2'000.00	20'885.50	
	Nettoaufwand		18'313.80		23'050.00		20'885.50
433	Schulgesundheitsdienst	17'993.60		24'650.00	2'000.00	20'554.30	
	Nettoaufwand		17'993.60		22'650.00		20'554.30
4330	Schulgesundheitsdienst	1'925.00		5'100.00		3'615.00	
3106.00	Sanitätsmaterial			100.00			
3136.00	Schularzthonorare	1'925.00		5'000.00		3'615.00	
4331	Schulzahnpflege	16'068.60		19'550.00	2'000.00	16'939.30	
3010.00	Löhne Verwaltungs- und Betriebspersonal	1'650.00		1'700.00		1'705.00	
3050.00	AG-Beiträge AHV, IV, EO, ALV	131.55		150.00		135.95	
3053.00	AG-Beiträge an Unfallversicherung	3.20		50.00		4.35	
3055.00	AG-Beiträge an Krankentaggeldversicherung	10.40		50.00		5.10	
3101.00	Betriebs- und Verbrauchsmaterial	186.15		100.00		56.10	
3136.01	Honorare für Reihenuntersuchungen	9'619.30		11'000.00		10'582.80	
3136.02	Honorare für Behandlungskosten			2'000.00			

Einzelkonten nach Funktionen		Jahresrechnung 2023		Budget 2023		Jahresrechnung 2022	
		Aufwand	Ertrag	Aufwand	Ertrag	Aufwand	Ertrag
3170.00	Reisekosten und Spesen	468.00		500.00		450.00	
3910.00	Interne Verrechnung Personalaufwand	4'000.00		4'000.00		4'000.00	
4502.00	Entnahmen aus Legaten				2'000.00		
434	Lebensmittelkontrolle	320.20		400.00		331.20	
	Nettoaufwand		320.20		400.00		331.20
4340	Lebensmittelkontrolle	320.20		400.00		331.20	
3612.02	Entschädigungen an Gemeinden für Pilzkontrolle	320.20		400.00		331.20	
5	Soziale Sicherheit	2'808'082.52	153'801.96	3'037'300.00	197'700.00	2'993'850.33	272'506.23
	Nettoaufwand		2'654'280.56		2'839'600.00		2'721'344.10
53	Alter + Hinterlassene	798'261.95	11'672.35	843'500.00	11'700.00	806'856.40	11'406.90
	Nettoaufwand		786'589.60		831'800.00		795'449.50
531	Alters- und Hinterlassenenversicherung AHV	35'000.00	8'550.00	35'000.00	8'200.00	35'000.00	8'200.00
	Nettoaufwand		26'450.00		26'800.00		26'800.00
5310	Alters- und Hinterlassenenversicherung AHV	35'000.00	8'550.00	35'000.00	8'200.00	35'000.00	8'200.00
3910.00	Interne Verrechnung Personalaufwand	35'000.00		35'000.00		35'000.00	
4611.03	Verwaltungskostenbeitrag AK Bern		8'550.00		8'200.00		8'200.00
532	Ergänzungsleistungen AHV / IV	755'290.00		800'100.00		764'291.00	
	Nettoaufwand		755'290.00		800'100.00		764'291.00
5320	Ergänzungsleistungen AHV / IV	755'290.00		800'100.00		764'291.00	
3631.00	Lastenausgleich Ergänzungsleistung AHV/IV (EL)	755'290.00		800'100.00		764'291.00	
535	Leistungen an das Alter	7'971.95	3'122.35	8'400.00	3'500.00	7'565.40	3'206.90
	Nettoaufwand		4'849.60		4'900.00		4'358.50

Einzelkonten nach Funktionen		Jahresrechnung 2023		Budget 2023		Jahresrechnung 2022	
		Aufwand	Ertrag	Aufwand	Ertrag	Aufwand	Ertrag
5350	Leistungen an das Alter	7'971.95	3'122.35	8'400.00	3'500.00	7'565.40	3'206.90
3199.05	Geburtstagsgeschenke	1'438.60		1'500.00		1'031.50	
3199.06	Geschenke an Heimbewohner	3'122.35		3'500.00		3'206.90	
3632.04	Altersleitbild, Seniorenrat	3'411.00		3'400.00		3'327.00	
4502.00	Entnahmen aus Legaten		3'122.35		3'500.00		3'206.90
54	Familie und Jugend	213'876.40	142'129.61	259'800.00	156'000.00	260'317.90	260'662.33
	Nettoaufwand		71'746.79		103'800.00		
	Nettoertrag					344.43	
541	Familienzulagen	13'422.00		16'600.00		15'785.00	
	Nettoaufwand		13'422.00		16'600.00		15'785.00
5410	Familienzulagen	13'422.00		16'600.00		15'785.00	
3631.01	Lastenausgleich Familienzulagen für Nichterwerbstätige (FAMZU)	13'422.00		16'600.00		15'785.00	
543	Alimentenbevorschussung und -inkasso			50'000.00	20'000.00	52'985.00	104'174.45
	Nettoaufwand				30'000.00		
	Nettoertrag					51'189.45	
5430	Alimentenbevorschussung und -inkasso			50'000.00	20'000.00	52'985.00	104'174.45
3637.04	Alimentenbevorschussungen			50'000.00		52'985.00	
4260.00	Rückerstattungen Dritter				20'000.00		104'174.45
544	Jugendschutz	22'893.20		23'200.00		936.00	
	Nettoaufwand		22'893.20		23'200.00		936.00
5440	Jugendschutz allgemein	599.00		1'200.00		936.00	
3102.02	Pro Juventute: Elternbriefe	599.00		1'200.00		936.00	
5444	Offene Kinder- und Jugendarbeit	22'294.20		22'000.00			
3636.15	Beitrag an Trägerverein ToKJO	22'294.20		22'000.00			

Einzelkonten nach Funktionen		Jahresrechnung 2023		Budget 2023		Jahresrechnung 2022	
		Aufwand	Ertrag	Aufwand	Ertrag	Aufwand	Ertrag
545	Leistungen an Familien	177'561.20	142'129.61	170'000.00	136'000.00	190'611.90	156'487.88
	Nettoaufwand		35'431.59		34'000.00		34'124.02
5451	Kinderkrippen und Kinderhorte	177'561.20	142'129.61	170'000.00	136'000.00	190'611.90	156'487.88
3637.02	Betreuungsgutscheine Kindertagesstätten	177'561.20		170'000.00		190'611.90	
4260.00	Rückerstattungen Dritter		192.85				
4611.04	Rückerstattung Kanton Lastenausgleich Sozialhilfe		141'936.76		136'000.00		156'487.88
55	Arbeitslosigkeit	3'435.00		3'400.00		3'400.00	
	Nettoaufwand		3'435.00		3'400.00		3'400.00
559	Arbeitslosigkeit	3'435.00		3'400.00		3'400.00	
	Nettoaufwand		3'435.00		3'400.00		3'400.00
5590	Arbeitslosigkeit	3'435.00		3'400.00		3'400.00	
3636.17	Beitrag an Verein Maximum	3'435.00		3'400.00		3'400.00	
57	Sozialhilfe und Asylwesen	1'792'509.17		1'930'600.00	30'000.00	1'923'276.03	437.00
	Nettoaufwand		1'792'509.17		1'900'600.00		1'922'839.03
579	Sozialhilfe	1'792'509.17		1'930'600.00	30'000.00	1'923'276.03	437.00
	Nettoaufwand		1'792'509.17		1'900'600.00		1'922'839.03
5796	Regionaler Sozialdienst	78'718.87		71'400.00		89'947.93	
3632.06	Sozialdienst oberes Langetental Madiswil	78'718.87		71'400.00		89'947.93	
5799	Lastenausgleich Sozialhilfe	1'713'790.30		1'859'200.00	30'000.00	1'833'328.10	437.00
3611.03	Gemeindeanteil Lastenausgleich Sozialhilfe	1'713'790.30		1'859'200.00		1'833'328.10	
4611.04	Rückerstattung Kanton Lastenausgleich Sozialhilfe				30'000.00		437.00

Einzelkonten nach Funktionen		Jahresrechnung 2023		Budget 2023		Jahresrechnung 2022	
		Aufwand	Ertrag	Aufwand	Ertrag	Aufwand	Ertrag
6	Verkehr und Nachrichtenübermittlung	1'153'806.41	292'707.25	1'355'600.00	283'500.00	1'307'777.80	281'727.85
	Nettoaufwand		861'099.16		1'072'100.00		1'026'049.95
61	Strassenverkehr	776'133.41	224'457.25	969'400.00	211'500.00	945'813.80	216'447.85
	Nettoaufwand		551'676.16		757'900.00		729'365.95
615	Gemeindestrassen	772'738.41	224'457.25	966'000.00	211'500.00	942'419.50	216'447.85
	Nettoaufwand		548'281.16		754'500.00		725'971.65
6150	Gemeindestrassen	772'738.41	224'457.25	966'000.00	211'500.00	942'419.50	216'447.85
3000.01	Tag- und Sitzungsgelder Kommissionen	3'840.00		3'000.00		3'440.00	
3010.00	Löhne Verwaltungs- und Betriebspersonal	343'086.95		345'600.00		332'050.30	
3010.09	Rückerstattungen Lohnausfall- und Unfallgelder					-1'060.20	
3050.00	AG-Beiträge AHV, IV, EO, ALV	27'148.90		27'500.00		26'558.75	
3052.00	AG-Beiträge an Pensionskasse	26'686.40		27'200.00		27'081.00	
3053.00	AG-Beiträge an Unfallversicherung	6'638.50		7'300.00		7'116.05	
3055.00	AG-Beiträge an Krankentaggeldversicherung	1'604.30		900.00		899.15	
3090.00	Aus- und Weiterbildung			1'500.00		25.00	
3101.00	Betriebs- und Verbrauchsmaterial	9'818.90		22'000.00		13'419.26	
3101.01	Treibstoff	19'028.65		20'000.00		20'720.75	
3101.02	Strassensignale, Hausnummern	3'039.91		10'000.00		7'119.52	
3101.03	Salz und Splitter	5'128.03		8'800.00		7'439.38	
3111.00	Maschinen, Geräte und Fahrzeuge	21'805.25		7'700.00		7'246.75	
3112.00	Dienstkleider	3'146.50		2'700.00		3'160.70	
3120.00	Ver- und Entsorgung (Wasser, Abfall, Strom, Heizung)	13'757.70		14'000.00		10'153.60	
3120.02	Strom für Strassenbeleuchtung	15'412.25		20'000.00		14'940.25	
3130.00	Dienstleistungen Dritter	1'000.00		2'000.00		2'907.70	
3130.01	Porti und Telefongebühren	1'018.15		1'300.00		822.20	
3134.00	Sachversicherungsprämien	5'486.75		4'400.00		4'881.44	
3137.00	Steuern und Abgaben	12'225.65		10'700.00		10'705.65	
3141.00	Unterhalt Strassen inkl. Oberflächenbehandlungen	69'286.42		150'000.00		158'715.89	

Einzelkonten nach Funktionen		Jahresrechnung 2023		Budget 2023		Jahresrechnung 2022	
		Aufwand	Ertrag	Aufwand	Ertrag	Aufwand	Ertrag
3141.01	Unterhalt/Ausbau Strassenbeleuchtung inkl. Material	19'055.05		30'000.00		58'303.50	
3141.02	Schneeräumung und Glätteisbekämpfung	11'667.40		20'000.00		12'939.35	
3141.03	Gemeindebeiträge an Privatstrassen auf Gesuch hin			25'000.00		34'618.65	
3144.00	Unterhalt Hochbauten, Gebäude	11'095.65		47'000.00		47'454.60	
3151.00	Unterhalt Apparate, Maschinen, Geräte, Fahrzeuge, Werkzeuge	23'541.19		25'000.00		12'892.35	
3170.00	Reisekosten und Spesen	1'548.86		2'000.00		1'911.45	
3300.10	Planmässige Abschreibungen Strassen VV	45'741.75		53'600.00		45'205.85	
3300.40	Planmässige Abschreibungen Hochbauten VV	27'406.30		27'600.00		27'229.61	
3300.60	Planmässige Abschreibungen Mobilien VV	43'523.00		48'500.00		43'521.00	
3910.00	Interne Verrechnung Personalaufwand			700.00			
4260.00	Rückerstattungen Dritter		11'522.35		10'000.00		6'615.85
4310.00	Aktivierbare Eigenleistungen auf Sachanlagen						25'707.50
4612.03	Interne Verrechnung Personalaufwand und Fahrzeuge SF		53'230.00		50'600.00		43'202.50
4631.02	Kantonsbeitrag öffentliche Beleuchtung		4'627.65		4'200.00		4'092.00
4910.00	Interne Verrechnung Personalaufwand		143'885.00		134'700.00		126'574.50
4920.00	Interne Verrechnung Fahrzeuge		11'192.25		12'000.00		10'255.50
618	Privatstrassen Nettoaufwand	3'395.00		3'400.00		3'394.30	
			3'395.00		3'400.00		3'394.30
6180	Privatstrassen	3'395.00		3'400.00		3'394.30	
3660.70	Planmässige Abschreibungen Investitionsbeiträge an private Haushalte	3'395.00		3'400.00		3'394.30	
62	Öffentlicher Verkehr Nettoaufwand	377'673.00	68'250.00	386'200.00	72'000.00	361'964.00	65'280.00
			309'423.00		314'200.00		296'684.00
629	Öffentlicher Verkehr Nettoaufwand	377'673.00	68'250.00	386'200.00	72'000.00	361'964.00	65'280.00
			309'423.00		314'200.00		296'684.00

Einzelkonten nach Funktionen		Jahresrechnung 2023		Budget 2023		Jahresrechnung 2022	
		Aufwand	Ertrag	Aufwand	Ertrag	Aufwand	Ertrag
6290	Öffentlicher Verkehr	42'000.00	38'250.00	42'000.00	42'000.00	42'000.00	35'280.00
3101.04	GA/Spartageskarten Gemeinde	42'000.00		42'000.00		42'000.00	
4250.01	Verkauf GA/Spartageskarten Gemeinde		38'250.00		42'000.00		35'280.00
6291	Gemeindeanteil Öffentlicher Verkehr	335'673.00	30'000.00	344'200.00	30'000.00	319'964.00	30'000.00
3631.02	Lastenausgleich öffentlicher Verkehr	335'673.00		344'200.00		319'964.00	
4502.01	Entnahmen aus Legat Käser, Leimiswil		30'000.00		30'000.00		30'000.00
7	Umweltschutz und Raumordnung	1'905'814.97	1'705'584.82	1'799'000.00	1'542'700.00	1'889'234.26	1'661'023.76
	Nettoaufwand		200'230.15		256'300.00		228'210.50
71	Wasserversorgung	498'133.24	498'133.24	460'100.00	460'100.00	508'781.79	508'781.79
710	Wasserversorgung	498'133.24	498'133.24	460'100.00	460'100.00	508'781.79	508'781.79
7101	Wasserversorgung [Gemeindebetrieb]	498'133.24	498'133.24	460'100.00	460'100.00	508'781.79	508'781.79
3010.00	Löhne Verwaltungs- und Betriebspersonal	3'191.20		3'500.00		3'155.20	
3050.00	AG-Beiträge AHV, IV, EO, ALV	254.40		300.00		251.45	
3053.00	AG-Beiträge an Unfallversicherung	29.70		50.00		35.00	
3055.00	AG-Beiträge an Krankentaggeldversicherung	16.85		50.00		8.85	
3090.00	Aus- und Weiterbildung			500.00		409.98	
3101.10	Betriebs- und Verbrauchsmaterial	1'141.81		6'500.00		1'834.95	
3111.00	Maschinen, Geräte und Fahrzeuge	328.95		300.00		5'955.11	
3120.11	Ver- und Entsorgung (Strom)	11'200.15		15'600.00		9'096.32	
3130.00	Dienstleistungen Dritter	1'500.00		1'700.00		1'500.01	
3130.01	Porti und Telefongebühren	1'124.38		1'100.00		1'158.65	
3132.00	Honorare externe Berater, Gutachter, Fachexperten etc.	135.00					
3132.10	Amtliche Wasserproben	5'153.99		6'500.00		4'139.97	
3132.11	Nachführung Leitungspläne GIS	3'356.96		6'600.00		4'144.94	
3134.00	Sachversicherungsprämien	1'936.60		1'800.00		1'783.85	
3143.10	Unterhalt Leitungsnetz, Hydranten	58'140.42		80'800.00		88'837.72	
3158.01	Unterhalt, Nachführung GIS	1'105.50		600.00		600.00	

Einzelkonten nach Funktionen		Jahresrechnung 2023		Budget 2023		Jahresrechnung 2022	
		Aufwand	Ertrag	Aufwand	Ertrag	Aufwand	Ertrag
3170.00	Reisekosten und Spesen	437.00				439.80	
3181.10	Tatsächliche Forderungsverluste			200.00		.43	
3199.10	Übriger Betriebsaufwand	214.48				429.21	
3300.30	Planmässige Abschreibungen übrige Tiefbauten VV	21'460.82		21'900.00		21'157.67	
3300.60	Planmässige Abschreibungen Mobilien VV			6'200.00			
3320.00	Planmässige Abschreibungen Informatik VV	1'762.00		1'800.00		1'762.00	
3510.10	Einlage SF Werterhalt nach Wiederbeschaffungswert	186'890.00		186'900.00		186'890.00	
3510.50	Einlage SF Werterhalt aus Anschlussgebühren	57'520.00		25'000.00		37'840.00	
3612.10	Wasserbezug WUL für Gutenberg	4'814.87		5'100.00		4'842.15	
3612.90	Interne Verrechnung Personalaufwand und Fahrzeuge	53'157.50		74'200.00		51'232.50	
3612.91	Interne Verrechnung Miete	6'000.00		6'000.00		6'000.00	
4240.10	Erlös aus Wasserverkauf		386'913.82		380'000.00		383'916.50
4240.50	Anschlussgebühren		57'520.00		25'000.00		37'840.00
4260.00	Rückerstattungen Dritter		5'508.56		2'000.00		3'705.00
4409.90	Interne Verrechnung Aktivzinse		3'401.70		3'200.00		3'178.70
4510.01	Entnahme aus SF EK Werterhalt		44'789.16		49'900.00		80'141.59
9010.10	SF Wasser, Einlage Ertragsüberschuss	77'260.66		6'900.00		75'276.03	
72	Abwasserentsorgung	784'057.49	784'057.49	644'300.00	644'300.00	688'820.61	688'820.61
720	Abwasserentsorgung	784'057.49	784'057.49	644'300.00	644'300.00	688'820.61	688'820.61
7201	Abwasserentsorgung [Gemeindebetrieb]	784'057.49	784'057.49	644'300.00	644'300.00	688'820.61	688'820.61
3120.21	Ver- und Entsorgung (Strom)	1'485.70		500.00		664.25	
3132.00	Honorare externe Berater, Gutachter, Fachexperten etc.	371.27					
3132.21	Nachführung Leitungspläne GIS	5'979.07		4'000.00		6'229.20	
3134.00	Sachversicherungsprämien	7.50		50.00		6.65	
3143.21	Unterhalt/Ausbau Leitungsnetz	25'292.68		24'000.00		40'072.85	
3158.01	Unterhalt, Nachführung GIS	600.00		600.00		600.00	

Einzelkonten nach Funktionen		Jahresrechnung 2023		Budget 2023		Jahresrechnung 2022	
		Aufwand	Ertrag	Aufwand	Ertrag	Aufwand	Ertrag
3181.21	Tatsächliche Forderungsverluste			150.00		.37	
3300.30	Planmässige Abschreibungen übrige Tiefbauten VV	13'981.85		11'700.00		13'398.25	
3300.60	Planmässige Abschreibungen Mobilien VV			6'200.00			
3320.00	Planmässige Abschreibungen Informatik VV	2'698.00		2'700.00		2'698.00	
3510.10	Einlage SF Werterhalt nach Wiederbeschaffungswert	247'960.00		248'000.00		247'960.00	
3510.50	Einlage SF Werterhalt aus Anschlussgebühren	157'760.00		50'000.00		61'104.25	
3612.90	Interne Verrechnung Personalaufwand und Fahrzeuge	28'147.50		26'600.00		21'310.00	
3612.91	Interne Verrechnung Miete	6'000.00		6'000.00		6'000.00	
3634.20	Betriebsbeitrag an ZALA AG	293'019.92		258'000.00		288'022.79	
3637.20	Beiträge an private Sanierungsleitungen			5'000.00			
3660.10	Planmässige Abschreibungen Investitionsbeiträge an Kanton und Konkordate	754.00		800.00		754.00	
4240.20	Abwasserbenützungsgebühren		509'381.03		502'000.00		507'592.41
4240.50	Anschlussgebühren		157'760.00		50'000.00		61'104.25
4260.00	Rückerstattungen Dritter						799.55
4409.90	Interne Verrechnung Aktivzinse		8'185.80		7'900.00		7'915.65
4510.01	Entnahme aus SF EK Werterhalt		39'394.44		31'400.00		55'269.01
9011.20	SF Abwasser, Entnahme Aufwandüberschuss		69'336.22		53'000.00		56'139.74
73	Abfall	357'539.24	357'539.24	374'100.00	374'100.00	392'770.96	392'770.96
730	Abfall	357'539.24	357'539.24	374'100.00	374'100.00	392'770.96	392'770.96
7301	Abfall [Gemeindebetrieb]	357'539.24	357'539.24	374'100.00	374'100.00	392'770.96	392'770.96
3000.01	Tag- und Sitzungsgelder Kommissionen					800.00	
3010.00	Löhne Verwaltungs- und Betriebspersonal	25'978.55		24'800.00		31'543.30	
3010.09	Rückerstattungen Lohnausfall- und Unfallgelder					-5'602.80	
3050.00	AG-Beiträge AHV, IV, EO, ALV	2'071.80		2'000.00		2'101.15	
3053.00	AG-Beiträge an Unfallversicherung	505.15		600.00		566.00	
3055.00	AG-Beiträge an Krankentaggeldversicherung	122.10		100.00		71.30	

Einzelkonten nach Funktionen		Jahresrechnung 2023		Budget 2023		Jahresrechnung 2022	
		Aufwand	Ertrag	Aufwand	Ertrag	Aufwand	Ertrag
3101.30	Ankauf Kehrriechtsäcke und Gebührenmarken	150.46		2'000.00		31'514.20	
3130.00	Dienstleistungen Dritter	8'567.59		14'300.00		16'592.62	
3130.31	Abfuhrkosten Hauskehrriecht	73'368.05		80'000.00		82'081.11	
3130.32	Entsorgung Altöl, Altpapier, Eisen, Glas, Grüngut, Pneus	94'678.53		100'000.00		93'090.97	
3160.30	Miete Glascontainerplatz in Gutenberg			400.00			
3181.00	Tatsächliche Forderungsverluste	145.43		300.00		289.09	
3300.40	Planmässige Abschreibungen Hochbauten VV	5'862.00		6'300.00		5'861.46	
3320.00	Planmässige Abschreibungen Informatik VV			10'000.00			
3409.00	Interne Verrechnung Zinsen auf Legate und SF	342.15					
3612.90	Interne Verrechnung Personalaufwand und Fahrzeuge	31'420.00		29'500.00		30'040.00	
3612.91	Interne Verrechnung Miete	4'000.00		4'000.00		4'000.00	
3632.30	Kadaversammelstelle Rohrbach	25'700.75		28'000.00		26'492.10	
3634.30	Verbrennungskosten KEBAG Zuchwil AG	68'126.42		70'000.00		71'532.46	
3660.20	Planmässige Abschreibungen Investitionsbeiträge an Gemeinden und Gemeindeverbände	1'798.00		1'800.00		1'798.00	
4240.30	Kehrriechtgrundgebühren		126'189.08		123'000.00		123'969.60
4240.31	Kehrriechtcontainergebühren		76'256.20		80'000.00		80'856.30
4240.32	Verkauf Kehrriechtsäcke und Gebührenmarken		128'903.17		127'000.00		115'310.30
4260.00	Rückerstattungen Dritter		26'190.79		28'000.00		28'897.79
4409.90	Interne Verrechnung Aktivzinse				200.00		189.35
9010.30	SF Abfall, Einlage Ertragsüberschuss	14'702.26					
9011.30	SF Abfall, Entnahme Aufwandüberschuss				15'900.00		43'547.62
74	Verbauungen	121'454.70	18'000.00	155'000.00	18'200.00	142'106.75	27'226.45
	Nettoaufwand		103'454.70		136'800.00		114'880.30
741	Gewässerverbauungen	121'454.70	18'000.00	146'000.00	18'200.00	142'106.75	27'226.45
	Nettoaufwand		103'454.70		127'800.00		114'880.30
7410	Gewässerverbauungen	121'454.70	18'000.00	146'000.00	18'200.00	142'106.75	27'226.45
3142.00	Unterhalt der Verbauungen	46'371.85		55'000.00		55'935.15	

Einzelkonten nach Funktionen		Jahresrechnung 2023		Budget 2023		Jahresrechnung 2022	
		Aufwand	Ertrag	Aufwand	Ertrag	Aufwand	Ertrag
3300.20	Planmässige Abschreibungen Wasserbau VV	19'279.60		11'100.00		12'068.10	
3632.08	Unterhalts- und Verwaltungskosten Hochwasser- schutzverband	27'746.00		47'100.00		46'197.00	
3910.00	Interne Verrechnung Personalaufwand	25'305.00		29'300.00		26'091.00	
3920.00	Interne Verrechnung Fahrzeuge	2'752.25		3'500.00		1'815.50	
4260.00	Rückerstattungen Dritter						7'326.00
4631.00	Beiträge vom Kanton		18'000.00		18'200.00		19'900.45
745	Naturgefahren Nettoaufwand			9'000.00		9'000.00	
7450	Naturgefahren			9'000.00			
3134.02	Beitrag an Stiftung Einsatzkosten der GVB			9'000.00			
76	Bekämpfung von Umweltverschmutzung Nettoaufwand	4'529.00	2'880.00	4'700.00	3'000.00	3'772.00	2'128.00
			1'649.00		1'700.00		1'644.00
761	Luftreinhaltung und Klimaschutz	2'880.00	2'880.00	3'000.00	3'000.00	2'128.00	2'128.00
7610	Luftreinhaltung und Klimaschutz	2'880.00	2'880.00	3'000.00	3'000.00	2'128.00	2'128.00
3130.12	Ölfeuerungskontrollen	2'880.00		3'000.00		2'128.00	
4260.00	Rückerstattungen Dritter		2'880.00		3'000.00		2'128.00
769	Bekämpfung von Umweltverschmutzung Nettoaufwand	1'649.00		1'700.00		1'644.00	
			1'649.00		1'700.00		1'644.00
7690	Bekämpfung von Umweltverschmutzung	1'649.00		1'700.00		1'644.00	
3634.00	Beitrag Region Oberaargau	1'649.00		1'700.00		1'644.00	
77	Übriger Umweltschutz Nettoaufwand	119'109.05	43'126.85	136'700.00	43'000.00	131'440.95	41'295.95
			75'982.20		93'700.00		90'145.00

Einzelkonten nach Funktionen		Jahresrechnung 2023		Budget 2023		Jahresrechnung 2022	
		Aufwand	Ertrag	Aufwand	Ertrag	Aufwand	Ertrag
771	Friedhof und Bestattung	84'880.25	15'526.85	103'000.00	16'000.00	97'546.70	13'595.95
	Nettoaufwand		69'353.40		87'000.00		83'950.75
7710	Friedhof und Bestattung allgemein	84'880.25	15'526.85	103'000.00	16'000.00	97'546.70	13'595.95
3000.01	Tag- und Sitzungsgelder Kommissionen	1'320.00		1'700.00		1'600.00	
3010.00	Löhne Verwaltungs- und Betriebspersonal	1'725.50		1'500.00		1'212.50	
3050.00	AG-Beiträge AHV, IV, EO, ALV	137.65		100.00		96.75	
3053.00	AG-Beiträge an Unfallversicherung	16.05		50.00		13.45	
3055.00	AG-Beiträge an Krankentaggeldversicherung	10.90		50.00		3.65	
3101.00	Betriebs- und Verbrauchsmaterial	318.65		500.00		1'113.30	
3111.00	Maschinen, Geräte und Fahrzeuge	6'000.00				3'950.00	
3120.00	Ver- und Entsorgung (Wasser, Abfall, Strom, Heizung)	3'313.30		5'000.00		4'010.65	
3134.00	Sachversicherungsprämien	585.50		550.00		544.65	
3140.03	Baulicher Unterhalt an Friedhofanlagen	59'382.90		80'000.00		71'618.25	
3144.00	Unterhalt Hochbauten, Gebäude	695.55		1'500.00		1'468.55	
3170.00	Reisekosten und Spesen	14.30				73.70	
3181.00	Tatsächliche Forderungsverluste	1'030.45				557.95	
3632.09	Gemeindebeitrag an EWG Rohrbach für Anteil Kleindietwil	6'449.50		8'900.00		8'520.80	
3910.00	Interne Verrechnung Personalaufwand	3'360.00		2'600.00		2'242.50	
3920.00	Interne Verrechnung Fahrzeuge	520.00		550.00		520.00	
4240.02	Friedhofgebühren		14'496.40		16'000.00		13'038.00
4502.00	Entnahmen aus Legaten		1'030.45				557.95
779	Umweltschutz	34'228.80	27'600.00	33'700.00	27'000.00	33'894.25	27'700.00
	Nettoaufwand		6'628.80		6'700.00		6'194.25
7791	Öffentliche Toilettenanlagen	8'251.60		7'700.00		4'661.30	
3144.06	Unterhalt öffentliche Toiletten	5'968.60		5'300.00		2'378.00	
3300.40	Planmässige Abschreibungen Hochbauten VV	2'283.00		2'400.00		2'283.30	
7792	Hundetoiletten	25'977.20	27'600.00	26'000.00	27'000.00	29'232.95	27'700.00

Einzelkonten nach Funktionen		Jahresrechnung 2023		Budget 2023		Jahresrechnung 2022	
		Aufwand	Ertrag	Aufwand	Ertrag	Aufwand	Ertrag
3101.00	Betriebs- und Verbrauchsmaterial	3'533.95		3'400.00		4'242.95	
3119.05	Anschaffung Robidog	213.25		1'000.00			
3181.02	Forderungsverluste auf Hundetaxen			500.00		300.00	
3910.00	Interne Verrechnung Personalaufwand	17'430.00		16'300.00		19'890.00	
3920.00	Interne Verrechnung Fahrzeuge	4'800.00		4'800.00		4'800.00	
4033.00	Hundetaxen		27'600.00		27'000.00		27'700.00
79	Raumordnung	20'992.25	1'848.00	24'100.00		21'541.20	
	Nettoaufwand		19'144.25		24'100.00		21'541.20
790	Raumordnung	20'992.25	1'848.00	24'100.00		21'541.20	
	Nettoaufwand		19'144.25		24'100.00		21'541.20
7900	Raumordnung allgemein	5'821.45	1'848.00	8'400.00		6'416.40	
3000.01	Tag- und Sitzungsgelder Kommissionen	3'380.00		3'400.00		3'160.00	
3131.00	Planungen und Projektierungen Dritter	2'441.45		5'000.00		3'256.40	
4260.00	Rückerstattungen Dritter		1'848.00				
7906	Regionale Planungsgruppen	15'170.80		15'700.00		15'124.80	
3634.00	Beitrag Region Oberaargau	15'170.80		15'700.00		15'124.80	
8	Volkswirtschaft	2'455'704.89	2'606'903.31	2'500'950.00	2'679'700.00	2'296'001.07	2'459'515.05
	Nettoertrag	151'198.42		178'750.00		163'513.98	
81	Landwirtschaft	3'326.00		7'900.00	300.00	5'378.60	
	Nettoaufwand		3'326.00		7'600.00		5'378.60
811	Verwaltung, Vollzug und Kontrolle	494.70		500.00		493.20	
	Nettoaufwand		494.70		500.00		493.20
8110	Verwaltung, Vollzug und Kontrolle	494.70		500.00		493.20	
3634.00	Beitrag Region Oberaargau	494.70		500.00		493.20	

Einzelkonten nach Funktionen		Jahresrechnung 2023		Budget 2023		Jahresrechnung 2022	
		Aufwand	Ertrag	Aufwand	Ertrag	Aufwand	Ertrag
814	Produktionsverbesserungen Pflanzen	2'831.30		7'400.00	300.00	4'885.40	
	Nettoaufwand		2'831.30		7'100.00		4'885.40
8140	Landwirtschaftliche Produktionsverbesserungen Pflanzen	2'831.30		7'400.00	300.00	4'885.40	
3010.03	Löhne Ackerbauleiter	2'200.00		5'600.00		4'120.00	
3050.00	AG-Beiträge AHV, IV, EO, ALV	175.45		450.00		328.55	
3053.00	AG-Beiträge an Unfallversicherung	20.50		100.00		45.70	
3055.00	AG-Beiträge an Krankentaggeldversicherung	10.35		50.00		11.15	
3130.13	Neophytenbekämpfung			700.00			
3170.00	Reisekosten und Spesen	425.00		500.00		380.00	
4631.00	Beiträge vom Kanton				300.00		
82	Forstwirtschaft			1'000.00	500.00		
	Nettoaufwand				500.00		
820	Forstwirtschaft			1'000.00	500.00		
	Nettoaufwand				500.00		
8200	Forstwirtschaft			1'000.00	500.00		
3910.00	Interne Verrechnung Personalaufwand			1'000.00			
4250.02	Erlöse aus Holzverkäufen				500.00		
84	Tourismus	8'409.90		9'700.00		9'370.80	
	Nettoaufwand		8'409.90		9'700.00		9'370.80
840	Tourismus	8'409.90		9'700.00		9'370.80	
	Nettoaufwand		8'409.90		9'700.00		9'370.80
8406	Regionaler Tourismus	8'409.90		9'700.00		9'370.80	
3634.00	Beitrag Region Oberaargau	8'409.90		9'700.00		9'370.80	

Einzelkonten nach Funktionen		Jahresrechnung 2023		Budget 2023		Jahresrechnung 2022	
		Aufwand	Ertrag	Aufwand	Ertrag	Aufwand	Ertrag
85	Industrie, Gewerbe, Handel	67'955.35	46'203.30	60'450.00	51'000.00	65'313.92	47'889.35
	Nettoaufwand		21'752.05		9'450.00		17'424.57
850	Industrie, Gewerbe, Handel	67'955.35	46'203.30	60'450.00	51'000.00	65'313.92	47'889.35
	Nettoaufwand		21'752.05		9'450.00		17'424.57
8500	Rüebensonntag	67'955.35	46'203.30	60'450.00	51'000.00	65'313.92	47'889.35
3000.01	Tag- und Sitzungsgelder Kommissionen	342.75		600.00		330.25	
3010.00	Löhne Verwaltungs- und Betriebspersonal	3'958.60		1'600.00		2'947.35	
3050.00	AG-Beiträge AHV, IV, EO, ALV	315.80		150.00		235.15	
3052.00	AG-Beiträge an Pensionskasse	45.50				29.60	
3053.00	AG-Beiträge an Unfallversicherung	52.70		50.00		42.35	
3055.00	AG-Beiträge an Krankentaggeldversicherung	24.10		50.00		8.70	
3130.00	Dienstleistungen Dritter	32'021.75		29'000.00		30'937.82	
3160.01	Landentschädigungen	718.00		1'500.00		1'138.00	
3161.01	Miete von WC-Anlagen	4'981.15		5'000.00		5'293.45	
3910.00	Interne Verrechnung Personalaufwand	23'975.00		21'000.00		22'831.25	
3920.00	Interne Verrechnung Fahrzeuge	1'520.00		1'500.00		1'520.00	
4240.03	Marktgebühren Rüebenchilbi		37'167.60		41'500.00		37'059.80
4240.04	Parkplatzgebühren		9'035.70		9'500.00		10'829.55
87	Brennstoffe und Energie	2'376'013.64	2'560'700.01	2'421'900.00	2'627'900.00	2'215'937.75	2'411'625.70
	Nettoertrag		184'686.37		206'000.00		195'687.95
871	Elektrizität	2'376'013.64	2'560'700.01	2'421'900.00	2'627'900.00	2'215'937.75	2'411'625.70
	Nettoertrag		184'686.37		206'000.00		195'687.95
8710	Elektrizität allgemein		184'686.37		206'000.00		195'687.95
4120.00	Konzessionsentschädigung Gutenberg, Kleindietwil, Leimiswil		52'605.12		56'000.00		55'910.15
4612.02	Gemeindeabgabe der EV Madiswil		132'081.25		150'000.00		139'777.80
8711	Elektrizitätsnetz [Gemeindebetrieb]	2'376'013.64	2'376'013.64	2'421'900.00	2'421'900.00	2'215'937.75	2'215'937.75

Einzelkonten nach Funktionen		Jahresrechnung 2023		Budget 2023		Jahresrechnung 2022	
		Aufwand	Ertrag	Aufwand	Ertrag	Aufwand	Ertrag
3000.01	Tag- und Sitzungsgelder Kommissionen	3'120.00		4'000.00		3'320.00	
3010.00	Löhne Verwaltungs- und Betriebspersonal	4'736.35		4'400.00		4'837.65	
3050.00	AG-Beiträge AHV, IV, EO, ALV	285.55		350.00		385.75	
3052.00	AG-Beiträge an Pensionskasse	13.15				168.75	
3053.00	AG-Beiträge an Unfallversicherung	45.60		100.00		81.95	
3055.00	AG-Beiträge an Krankentaggeldversicherung	26.05		50.00		13.85	
3090.00	Aus- und Weiterbildung			2'000.00		4'957.89	
3100.40	Büromaterial	969.78		600.00		664.25	
3101.40	Stromeinkauf Netz	278'773.54		270'000.00		266'960.25	
3101.41	Stromeinkauf Energie	1'275'662.16		1'295'000.00		1'114'193.56	
3101.42	Stromankauf Eigenerzeugungsanlagen ohne MWST	101'394.60		72'000.00		78'096.80	
3101.43	Stromankauf Eigenerzeugungsanlagen mit MWST	48'046.04		30'000.00		43'024.84	
3101.46	Aufwand Systemdienstleistungen Swissgrid	40'523.92		50'000.00		14'890.10	
3101.47	Aufwand Netzzuschlag gemäss EnG	210'699.14		225'000.00		214'045.05	
3101.48	Aufwand Herkunftsnachweise	26'893.83		9'000.00		7'387.00	
3111.40	Maschinen, Geräte und Fahrzeuge (inkl. Zähler)	4'450.75		5'000.00			
3130.41	Porti und Telefongebühren	5'845.15		7'000.00		5'948.80	
3130.42	Installationskontrollen und technische Beratung	24'918.11		15'300.00		22'950.04	
3132.00	Honorare externe Berater, Gutachter, Fachexperten etc.	21'408.37		29'000.00		22'303.17	
3132.40	Nachführung Leitungspläne	6'448.99		6'800.00		5'497.11	
3132.41	Dienstleistung Mess- und Informationswesen	23'808.96		24'500.00		23'216.99	
3134.00	Sachversicherungsprämien	2'644.65		2'600.00		2'539.65	
3137.00	Steuern und Abgaben	165.35		200.00		165.35	
3143.40	Unterhalt Leitungsnetz NS, 0,4 kV	18'999.35		46'700.00		42'757.04	
3143.41	Unterhalt Leitungsnetz MS, 16 kV	6'786.94		10'000.00		2'513.19	
3143.42	Unterhalt der Trafostationen	260.03		5'500.00		1'759.15	
3143.43	Ausbau der Anlagen NS, 0,4 kV	11'016.01		18'000.00		25'622.34	
3143.44	Ausbau der Anlagen MS, 16 kV	2'803.67		500.00		1'256.56	
3151.40	Unterhalt Messapparate	10'970.90		12'900.00		6'100.24	
3151.41	Montage Messapparate	2'344.38		5'000.00		4'998.51	

Einzelkonten nach Funktionen	Jahresrechnung 2023		Budget 2023		Jahresrechnung 2022	
	Aufwand	Ertrag	Aufwand	Ertrag	Aufwand	Ertrag
3158.40	Unterhalt Software, Lizenzen, Support	5'949.03		5'700.00		7'910.63
3160.40	Miet- und Pachtzinse	378.60		400.00		378.60
3170.00	Reisekosten und Spesen			100.00		
3180.40	Wertberichtigungen gefährdete Stromrechnungen	10'165.00		1'800.00		-2'201.00
3181.40	Tatsächliche Forderungsverluste	526.74		3'000.00		6'818.12
3199.40	Bildung/Auflösung Deckungsdifferenzen					59'942.00
3199.41	Übriger Betriebsaufwand					1'455.90
3300.30	Planmässige Abschreibungen übrige Tiefbauten VV	30'529.03		32'100.00		23'758.42
3300.40	Planmässige Abschreibungen Hochbauten VV	3'039.00		3'800.00		3'038.95
3300.60	Planmässige Abschreibungen Mobilien VV			2'000.00		
3602.00	Abgabe der EV Madiswil an Gemeinde	132'081.25		150'000.00		139'777.80
3612.90	Interne Verrechnung Personalaufwand und Fahrzeuge	40'062.50		51'500.00		36'402.50
3612.91	Interne Verrechnung Miete	18'000.00		18'000.00		18'000.00
3636.00	Beiträge an private Organisationen	1'221.17		2'000.00		
4240.40	Ertrag Netznutzungsentgelt		661'097.40		710'000.00	687'955.80
4240.41	Ertrag Energieverkauf		1'144'670.00		1'247'000.00	748'236.25
4240.42	Ertrag Systemdienstleistungen Swissgrid		41'296.95		50'000.00	15'051.25
4240.43	Ertrag Netzzuschlag gemäss EnG		204'692.60		225'000.00	216'379.75
4240.44	Ertrag zusätzliche Leistungen Infrastruktur Baus-trom		525.00		1'000.00	3'044.45
4240.45	Ertrag Gemeindeabgabe		132'081.25		150'000.00	139'777.80
4240.46	Ertrag PV-Anlage Werkhof		8'670.47			7'338.25
4240.50	Anschlussgebühren		31'880.00		10'000.00	19'800.00
4260.40	Rückerstattungen Dritter		6'365.58		6'500.00	6'370.49
4407.40	Dividende BKW AG (früher onyx)		40.50		100.00	26.00
4409.90	Interne Verrechnung Aktivzinse		4'408.50		5'500.00	5'509.15
9011.40	SF Elektrizität, Entnahme Aufwandüberschuss		140'285.39		16'800.00	366'448.56
9	Finanzen und Steuern	991'628.35	8'563'622.54	1'030'200.00	9'162'500.00	1'694'424.41
	Nettoertrag	7'571'994.19		8'132'300.00		7'740'659.46

Einzelkonten nach Funktionen		Jahresrechnung 2023		Budget 2023		Jahresrechnung 2022	
		Aufwand	Ertrag	Aufwand	Ertrag	Aufwand	Ertrag
91	Steuern	42'414.50	6'832'299.00	55'200.00	7'031'100.00	49'779.35	6'856'701.55
	Nettoertrag	6'789'884.50		6'975'900.00		6'806'922.20	
910	Steuern	42'414.50	6'832'299.00	55'200.00	7'031'100.00	49'779.35	6'856'701.55
	Nettoertrag	6'789'884.50		6'975'900.00		6'806'922.20	
9100	Allgemeine Gemeindesteuern	41'318.15	6'009'669.90	50'000.00	6'264'100.00	44'295.91	6'095'305.95
3180.01	Wertberichtigungen auf Steuerguthaben	-12'165.40		5'000.00		-1'950.64	
3181.03	Forderungsverluste auf Gemeindesteuerguthaben, Erlasse und	53'483.55		45'000.00		46'246.55	
4000.00	Einkommenssteuern		5'070'178.00		5'252'100.00		5'052'742.75
4000.20	Nach- und Strafsteuern natürliche Personen		178.45		9'500.00		19'591.25
4000.40	Steuerteilungen zu Gunsten Gemeinde, natürliche Personen;		85'647.90		85'000.00		55'930.90
4000.50	Steuerteilungen zu Lasten Gemeinde, natürliche Personen;		-1'17'355.40		-100'000.00		-114'449.75
4000.60	Pauschale Steueranrechnungen nat. Personen		-9'599.40		-2'500.00		-1'329.75
4001.00	Vermögenssteuern		617'429.70		648'300.00		623'554.85
4001.40	Steuerteilungen zu Gunsten Gemeinde, natürliche Personen;		20'870.50		20'000.00		15'088.90
4001.50	Steuerteilungen zu Lasten Gemeinde, natürliche Personen;		-49'505.20		-22'000.00		-22'586.95
4002.00	Quellensteuern		125'561.15		70'000.00		86'131.05
4002.10	Quellensteuern BGSA		464.80		1'000.00		344.75
4010.00	Gewinnsteuern jur. Personen		144'239.40		200'000.00		277'441.80
4010.40	Aktive Steuerauscheidungen Gewinnsteuern Steuerteilungen		95'850.05		89'000.00		112'948.45
4010.50	Passive Steuerauscheidungen Gewinnsteuern Steuerteilungen		-1'062.15		-5'000.00		-37'026.55
4010.60	Pauschale Steueranrechnungen jur. Personen						-135.40
4011.00	Kapitalsteuern jur. Personen		2'585.90		6'000.00		947.70
4011.40	Steuerteilungen zu Gunsten Gemeinde, juristische Personen		133.40		800.00		913.35

Einzelkonten nach Funktionen		Jahresrechnung 2023		Budget 2023		Jahresrechnung 2022	
		Aufwand	Ertrag	Aufwand	Ertrag	Aufwand	Ertrag
4011.50	Steuerteilungen zu Lasten Gemeinde, juristische Personen		-12.70		-100.00		-15.05
4019.00	Holdingleuern				2'000.00		
4029.00	Eingang abgeschriebene Steuern		24'065.50		10'000.00		25'213.65
9101	Sondersteuern	846.70	277'289.65	5'000.00	243'000.00	4'804.85	232'459.45
3181.04	Forderungsverluste auf Sondersteuern	846.70		5'000.00		4'804.85	
4022.00	Grundstückgewinnsteuern		125'002.05		77'000.00		97'976.25
4022.10	Sonderveranlagungen (Kapitalgewinnsteuern)		152'287.60		166'000.00		134'483.20
9102	Liegenschaftssteuern	249.65	545'339.45	200.00	524'000.00	678.59	528'936.15
3181.05	Forderungsverluste auf Liegenschaftssteuern, Erlasse und	249.65		200.00		678.59	
4021.00	Liegenschaftssteuern		545'339.45		524'000.00		528'936.15
93	Finanz- und Lastenausgleich Nettoertrag	610'993.00	930'054.00	611'500.00	867'200.00	609'994.00	801'645.00
		319'061.00		255'700.00		191'651.00	
930	Finanz- und Lastenausgleich Nettoertrag	610'993.00	930'054.00	611'500.00	867'200.00	609'994.00	801'645.00
		319'061.00		255'700.00		191'651.00	
9300	Finanz- und Lastenausgleich	610'993.00	930'054.00	611'500.00	867'200.00	609'994.00	801'645.00
3621.60	Lastenausgleich Neue Aufgabenteilung	610'993.00		611'500.00		609'994.00	
4621.50	Zuschuss Mindestausstattung		13'141.00				
4621.60	Geografisch-topografischer Zuschuss		124'840.00		121'800.00		120'133.00
4621.61	Soziodemografischer Zuschuss		30'280.00		29'500.00		29'536.00
4622.70	Disparitätenabbau Gemeinden		761'793.00		715'900.00		651'976.00
95	Ertragsanteile, übrige Nettoertrag		20'602.65		37'500.00		20'304.70
		20'602.65		37'500.00		20'304.70	
950	Ertragsanteile, übrige Nettoertrag		20'602.65		37'500.00		20'304.70
		20'602.65		37'500.00		20'304.70	

Einzelkonten nach Funktionen		Jahresrechnung 2023		Budget 2023		Jahresrechnung 2022	
		Aufwand	Ertrag	Aufwand	Ertrag	Aufwand	Ertrag
9500	Ertragsanteile, übrige		20'602.65		37'500.00		20'304.70
4024.00	Erbschafts- und Schenkungssteuern		2'648.45		23'000.00		3'348.40
4600.00	Ertragsanteile an Direkter Bundessteuer		17'954.20		14'500.00		16'956.30
96	Vermögens- und Schuldenverwaltung	338'220.85	770'034.56	363'450.00	494'800.00	1'034'651.06	1'280'812.90
	Nettoertrag	431'813.71		131'350.00		246'161.84	
961	Zinsen	46'622.80	107'798.75	57'300.00	95'600.00	52'018.91	97'007.10
	Nettoertrag	61'175.95		38'300.00		44'988.19	
9610	Zinsen	46'622.80	107'798.75	57'300.00	95'600.00	52'018.91	97'007.10
3181.06	Abschreibungen Verzugszins	830.75		7'000.00		653.90	
3409.00	Interne Verrechnung Zinsen auf Legate und SF	39'697.60		41'800.00		41'649.25	
3499.00	Vergütungszinsen auf Steuern	6'094.45		8'500.00		4'064.55	
3499.01	Negativzinsen					5'651.21	
4401.00	Verzugszinsen Steuern		18'534.70		26'000.00		17'044.05
4407.00	Zinsen langfristige Finanzanlagen		26'666.90		23'000.00		24'308.05
4409.00	Interne Verrechnung Aktivzinse		342.15				
4451.00	Erträge aus Beteiligungen des Verwaltungsvermögens		33'255.00		17'600.00		26'655.00
4920.01	Verrechnete Miete für Feuerwehrmagazine		29'000.00		29'000.00		29'000.00
963	Liegenschaften des Finanzvermögens	192'527.95	294'588.20	231'650.00	308'200.00	254'914.05	315'631.05
	Nettoertrag	102'060.25		76'550.00		60'717.00	
9630	Liegenschaft Dorfzentrum Post	9'800.00	48'960.00	18'000.00	49'000.00	18'000.00	48'960.00
3893.00	Einlage in SF Liegenschaften FV	9'800.00		18'000.00		18'000.00	
4430.00	Mietzinsertrag		48'960.00		49'000.00		48'960.00
9631	Liegenschaft Steckhaus	42'832.50	52'552.95	53'900.00	67'400.00	42'377.85	53'224.55
3430.00	Baulicher Unterhalt Gebäude FV	208.95		15'000.00		880.55	
3431.01	Unterhalt Einrichtungen	2'691.25				2'294.25	
3439.00	Wasser, Abwasser, Strom, Abfall	2'504.45		1'600.00		1'637.25	

Einzelkonten nach Funktionen		Jahresrechnung 2023		Budget 2023		Jahresrechnung 2022	
		Aufwand	Ertrag	Aufwand	Ertrag	Aufwand	Ertrag
3439.02	Sachversicherungsprämien	1'407.35		1'300.00		1'247.95	
3893.00	Einlage in SF Liegenschaften FV	18'200.00		16'500.00		16'500.00	
3930.00	Interne Verrechnung Betriebskosten; Heizung, Strom, Wasser	1'820.50		3'500.00		3'817.85	
3940.00	Interne Verrechnung kalk. Zinsen	16'000.00		16'000.00		16'000.00	
4430.00	Mietzinsertrag		52'344.00		52'400.00		52'344.00
4893.00	Entnahme aus Vorfinanzierungen		208.95		15'000.00		880.55
9632	Wohnungen Gemeindehaus Kleindietwil	68'328.90	91'701.80	72'900.00	87'300.00	73'407.20	91'905.35
3010.00	Löhne Verwaltungs- und Betriebspersonal	6'958.30		6'800.00		6'581.45	
3050.00	AG-Beiträge AHV, IV, EO, ALV			550.00			
3053.00	AG-Beiträge an Unfallversicherung	64.80		100.00		73.00	
3055.00	AG-Beiträge an Krankentaggeldversicherung	32.70		50.00		17.75	
3430.00	Baulicher Unterhalt Gebäude FV	1'250.45				1'484.05	
3431.00	Betriebs- und Verbrauchsmaterial			100.00			
3431.01	Unterhalt Einrichtungen	464.70				438.90	
3439.00	Wasser, Abwasser, Strom, Abfall	3'836.50		4'200.00		4'015.30	
3439.01	Heizmaterial	10'341.25		18'000.00		17'740.80	
3439.02	Sachversicherungsprämien	1'180.20		1'100.00		1'055.95	
3893.00	Einlage in SF Liegenschaften FV	23'200.00		21'000.00		21'000.00	
3940.00	Interne Verrechnung kalk. Zinsen	21'000.00		21'000.00		21'000.00	
4430.00	Mietzinsertrag		90'451.35		87'300.00		90'421.30
4893.00	Entnahme aus Vorfinanzierungen		1'250.45				1'484.05
9633	Wohnungen Gemeinde- und Schulhaus Leimiswil	42'092.50	59'629.65	56'850.00	62'000.00	68'277.45	66'721.10
3111.00	Maschinen, Geräte und Fahrzeuge					8'197.60	
3430.00	Baulicher Unterhalt Gebäude FV	356.80		2'000.00		5'260.80	
3431.00	Betriebs- und Verbrauchsmaterial	31.10		100.00			
3431.01	Unterhalt Einrichtungen			200.00		360.60	
3439.00	Wasser, Abwasser, Strom, Abfall	6'328.70		6'900.00		5'769.40	
3439.01	Heizmaterial	10'225.90		19'500.00		20'539.05	
3439.02	Sachversicherungsprämien	150.00		150.00		150.00	

Einzelkonten nach Funktionen		Jahresrechnung 2023		Budget 2023		Jahresrechnung 2022	
		Aufwand	Ertrag	Aufwand	Ertrag	Aufwand	Ertrag
3893.00	Einlage in SF Liegenschaften FV	13'000.00		16'000.00		16'000.00	
3940.00	Interne Verrechnung kalk. Zinsen	12'000.00		12'000.00		12'000.00	
4430.00	Mietzinsertrag		51'920.30		51'000.00		49'597.95
4893.00	Entnahme aus Vorfinanzierungen		356.80		2'000.00		4'834.30
4930.00	Interne Verrechnung Betriebskosten; Heizung, Strom, Wasser		7'352.55		9'000.00		12'288.85
9634	Lehrerwohnhaus Leimiswil	29'474.05	36'814.35	30'000.00	37'500.00	52'851.55	49'820.60
3430.00	Baulicher Unterhalt Gebäude FV	895.75		1'000.00		14'908.70	
3431.01	Unterhalt Einrichtungen					9'340.75	
3439.00	Wasser, Abwasser, Strom, Abfall	2'185.80		2'000.00		2'052.25	
3439.01	Heizmaterial	3'234.00		5'000.00		4'580.90	
3439.02	Sachversicherungsprämien	858.50		800.00		768.95	
3893.00	Einlage in SF Liegenschaften FV	10'300.00		9'200.00		9'200.00	
3940.00	Interne Verrechnung kalk. Zinsen	12'000.00		12'000.00		12'000.00	
4430.00	Mietzinsertrag		34'298.60		35'200.00		34'535.25
4430.01	Mietzinsertrag Parkplätze		1'620.00		1'300.00		1'320.00
4893.00	Entnahme aus Vorfinanzierungen		895.75		1'000.00		13'965.35
9635	Gutsbetriebe		4'929.45		5'000.00		4'999.45
4430.02	Pachtzinseinnahmen		4'929.45		5'000.00		4'999.45
969	Finanzvermögen Nettoertrag	99'070.10	367'647.61	74'500.00	91'000.00	727'718.10	868'174.75
		268'577.51		16'500.00		140'456.65	
9690	Finanzvermögen	99'070.10	367'647.61	74'500.00	91'000.00	727'718.10	868'174.75
3130.14	Post- und Bankspesen	42'005.50		44'000.00		42'590.85	
3180.00	Wertberichtigungen auf Forderungen	-262.00		500.00		230.00	
3410.00	Realisierte Kursverluste aus dem Verkauf von Aktien und	24'399.65		5'000.00		14'525.62	
3439.03	Übriger Liegenschaftsaufwand	10'000.00					
3440.00	Wertberichtigung Finanzanlagen FV			10'000.00		670'371.63	
3896.00	Einlage Marktwertreserve	22'926.95		15'000.00			

Einzelkonten nach Funktionen		Jahresrechnung 2023		Budget 2023		Jahresrechnung 2022	
		Aufwand	Ertrag	Aufwand	Ertrag	Aufwand	Ertrag
4410.00	Buchgewinn aus dem Verkauf von Aktien und Anteilscheinen FV		26'987.55		10'000.00		16'143.30
4411.00	Gewinn aus Verkäufen von Grundstücken FV						120'374.00
4440.00	Aufwertungsgewinn per Jahresende		279'660.06		20'000.00		1'399.00
4896.00	Entnahme Neubewertungsreserve						1'903.50
4896.01	Entnahme aus der Marktwertreserve						62'906.55
4896.02	Entnahme Schwankungsreserve						604'448.40
4940.00	Interne Verrechnung kalk. Zinsen Liegenschaften FV		61'000.00		61'000.00		61'000.00
97	Rückverteilungen		923.85		900.00		1'166.40
	Nettoertrag	923.85		900.00		1'166.40	
971	Rückverteilungen aus CO2-Abgabe		923.85		900.00		1'166.40
	Nettoertrag	923.85		900.00		1'166.40	
9710	Rückverteilung aus CO2-Abgabe		923.85		900.00		1'166.40
4699.10	Rückverteilung CO2-Abgabe		923.85		900.00		1'166.40
99	Nicht aufgeteilte Posten		9'708.48	50.00	731'000.00		474'453.32
	Nettoertrag	9'708.48		730'950.00		474'453.32	
990	Nicht aufgeteilte Posten			50.00	100.00		
	Nettoertrag			50.00			
9900	Nicht aufgeteilte Posten			50.00	100.00		
3181.00	Tatsächliche Forderungsverluste			50.00			
4290.02	Eingang abgeschriebene Forderungen				100.00		
995	Neutrale Aufwendungen und Erträge		7'142.85		7'600.00		7'142.85
	Nettoertrag	7'142.85		7'600.00		7'142.85	
9950	Neutrale Aufwendungen und Erträge		7'142.85		7'600.00		7'142.85

<i>Einzelkonten nach Funktionen</i>		Jahresrechnung 2023		Budget 2023		Jahresrechnung 2022	
		<i>Aufwand</i>	<i>Ertrag</i>	<i>Aufwand</i>	<i>Ertrag</i>	<i>Aufwand</i>	<i>Ertrag</i>
4896.00	Entnahme Neubewertungsreserve		7'142.85		7'600.00		7'142.85
999	Abschluss		2'565.63		723'300.00		467'310.47
	Nettoertrag	2'565.63		723'300.00		467'310.47	
9990	Abschluss		2'565.63		723'300.00		467'310.47
9001.00	Aufwandüberschuss		2'565.63		723'300.00		467'310.47

12.3 Erfolgsrechnung nach Sachgruppen

Sachgruppengliederung	Jahresrechnung 2023		Budget 2023		Jahresrechnung 2022	
	Aufwand	Ertrag	Aufwand	Ertrag	Aufwand	Ertrag
TOTAL ERFOLGSRECHNUNG	14'617'223.17	14'617'223.17	15'497'700.00	15'497'700.00	15'543'827.69	15'543'827.69
3 Aufwand	14'525'260.25		15'490'800.00		15'468'551.66	
30 Personalaufwand	1'883'911.50		1'885'500.00		1'858'545.77	
300 Behörden und Kommissionen	117'925.60		118'600.00		119'249.05	
3000 Löhne, Tag- und Sitzungsgelder an Behörden und Kommissionen	117'925.60		118'600.00		119'249.05	
301 Löhne des Verwaltungs- und Betriebspersonals	1'488'815.40		1'482'150.00		1'475'067.90	
3010 Löhne des Verwaltungs- und Betriebspersonals	1'488'815.40		1'482'150.00		1'475'067.90	
302 Löhne der Lehrpersonen	6'708.80		5'900.00		6'248.10	
3020 Löhne der Lehrpersonen	6'708.80		5'900.00		6'248.10	
305 Arbeitgeberbeiträge	237'464.10		237'950.00		235'947.20	
3050 AG-Beiträge, AHV, IV, EO, ALV, Verwaltungskosten	118'156.65		117'950.00		118'326.45	
3052 AG-Beiträge an Pensionskassen	90'044.70		92'200.00		90'896.50	
3053 AG-Beiträge an Unfallversicherungen	21'136.10		23'100.00		22'477.75	
3055 AG-Beiträge an Krankentaggeldversicherungen	8'126.65		4'700.00		4'246.50	
309 Übriger Personalaufwand	32'997.60		40'900.00		22'033.52	
3090 Aus- und Weiterbildung des Personals	32'197.60		39'400.00		21'383.52	
3099 Übriger Personalaufwand	800.00		1'500.00		650.00	
31 Sach- und übriger Betriebsaufwand	4'094'051.71		5'004'800.00		4'516'566.99	
310 Material- und Warenaufwand	2'269'782.46		2'305'600.00		2'092'334.27	
3100 Büromaterial	7'356.61		10'150.00		15'309.50	

<i>Sachgruppengliederung</i>		Jahresrechnung 2023		Budget 2023		Jahresrechnung 2022	
		<i>Aufwand</i>	<i>Ertrag</i>	<i>Aufwand</i>	<i>Ertrag</i>	<i>Aufwand</i>	<i>Ertrag</i>
3101	Betriebs-, Verbrauchsmaterial	2'107'630.16		2'113'250.00		1'908'571.76	
3102	Drucksachen, Publikationen	24'200.42		31'300.00		25'107.57	
3103	Fachliteratur, Zeitschriften	9'546.90		9'600.00		9'422.85	
3104	Lehrmittel	96'315.06		116'000.00		108'184.34	
3105	Lebensmittel	24'733.31		25'200.00		25'738.25	
3106	Medizinisches Material			100.00			
311	Nicht aktivierbare Anlagen	139'289.33		154'900.00		218'564.19	
3110	Büromöbel und Geräte	26'848.93		35'500.00		19'235.28	
3111	Maschinen, Geräte und Fahrzeuge	77'554.80		44'800.00		125'201.76	
3112	Kleider, Wäsche, Vorhänge	7'500.75		13'700.00		42'989.95	
3113	Hardware	12'640.30		12'300.00		7'147.20	
3118	Immateriellen Anlagen	9'257.10		42'200.00		18'243.85	
3119	Übrige nicht aktivierbare Anlagen	5'487.45		6'400.00		5'746.15	
312	Ver- und Entsorgung Liegenschaften VV	148'849.85		141'900.00		171'916.27	
3120	Ver- und Entsorgung Liegenschaften VV	148'849.85		141'900.00		171'916.27	
313	Dienstleistungen und Honorare	637'224.45		715'550.00		672'740.18	
3130	Dienstleistungen Dritter	420'643.99		438'550.00		433'774.30	
3131	Planungen und Projektierungen Dritter	2'441.45		10'000.00		3'256.40	
3132	Honorare externe Berater, Gutachter, Fachexperten etc.	120'819.41		150'900.00		142'773.43	
3133	Informatik-Nutzungsaufwand	4'902.50		6'000.00		4'903.00	
3134	Sachversicherungsprämien	56'188.70		62'300.00		52'797.25	
3136	Honorare privatärztlicher Tätigkeit	11'544.30		18'000.00		14'197.80	
3137	Steuern und Abgaben	12'391.00		10'900.00		10'871.00	
3138	Kurse, Prüfungen und Beratungen	8'293.10		18'900.00		10'167.00	
314	Baulicher Unterhalt und betrieblicher Unterhalt	559'578.00		1'284'500.00		972'108.48	
3140	Unterhalt an Grundstücken	84'993.95		473'100.00		84'023.65	
3141	Unterhalt Strassen/Verkehrswege	100'008.87		225'000.00		264'577.39	
3142	Unterhalt Wasserbau	46'371.85		55'000.00		55'935.15	

<i>Sachgruppengliederung</i>		Jahresrechnung 2023		Budget 2023		Jahresrechnung 2022	
		<i>Aufwand</i>	<i>Ertrag</i>	<i>Aufwand</i>	<i>Ertrag</i>	<i>Aufwand</i>	<i>Ertrag</i>
3143	Unterhalt übrige Tiefbauten	123'299.10		185'500.00		202'818.85	
3144	Unterhalt Hochbauten, Gebäude	204'904.23		345'900.00		364'753.44	
315	Unterhalt Mobilien und immaterielle Anlagen	212'072.70		250'300.00		195'989.73	
3150	Unterhalt Büromöbel und -geräte	3'583.60		4'900.00		5'367.35	
3151	Unterhalt Apparate, Maschinen, Geräte, Fahrzeuge, Werkzeuge	75'075.77		87'200.00		54'623.40	
3153	Informatik-Unterhalt (Hardware)	16'247.45		16'900.00		19'879.25	
3158	Unterhalt immaterielle Anlagen	117'165.88		141'300.00		116'119.73	
316	Mieten, Leasing, Pachten, Benützungsgebühren	14'584.75		21'600.00		16'947.95	
3160	Miete und Pacht Liegenschaften	7'346.60		8'600.00		7'766.60	
3161	Mieten, Benützungskosten Anlagen	7'238.15		13'000.00		9'181.35	
317	Spesenentschädigungen	27'434.33		35'450.00		28'481.60	
3170	Reisekosten und Spesen	13'851.83		17'950.00		15'962.20	
3171	Exkursionen, Schulreisen und Lager	13'582.50		17'500.00		12'519.40	
318	Wertberichtigungen auf Forderungen	59'849.81		72'700.00		60'212.67	
3180	Wertberichtigungen auf Forderungen	-2'262.40		7'300.00		-3'921.64	
3181	Tatsächliche Forderungsverluste	62'112.21		65'400.00		64'134.31	
319	Verschiedener Betriebsaufwand	25'386.03		22'300.00		87'271.65	
3199	Übriger Betriebsaufwand	25'386.03		22'300.00		87'271.65	
33	Abschreibungen Verwaltungsvermögen	374'097.25		434'500.00		329'075.36	
330	Sachanlagen VV	316'208.25		366'100.00		271'186.26	
3300	Planmässige Abschreibungen Sachanlagen	316'208.25		366'100.00		271'186.26	
332	Abschreibungen immaterielle Anlagen	57'889.00		68'400.00		57'889.10	
3320	Planmässige Abschreibungen immaterielle Anlagen	57'889.00		68'400.00		57'889.10	

<i>Sachgruppengliederung</i>		Jahresrechnung 2023		Budget 2023		Jahresrechnung 2022	
		<i>Aufwand</i>	<i>Ertrag</i>	<i>Aufwand</i>	<i>Ertrag</i>	<i>Aufwand</i>	<i>Ertrag</i>
34	Finanzaufwand	128'685.50		144'250.00		830'788.66	
340	Zinsaufwand	40'039.75		41'800.00		41'649.25	
3409	Übrige Passivzinsen	40'039.75		41'800.00		41'649.25	
341	Realisierte Kursverluste	24'399.65		5'000.00		14'525.62	
3410	Realisierte Kursverluste auf Finanzanlagen FV	24'399.65		5'000.00		14'525.62	
343	Liegenschaftenaufwand Finanzvermögen	58'151.65		78'950.00		94'526.40	
3430	Baulicher Unterhalt Liegenschaften FV	2'711.95		18'000.00		22'534.10	
3431	Nicht baulicher Unterhalt Liegenschaften FV	3'187.05		400.00		12'434.50	
3439	Übriger Liegenschaftsaufwand FV	52'252.65		60'550.00		59'557.80	
344	Wertberichtigungen Anlagen FV			10'000.00		670'371.63	
3440	Wertberichtigungen Finanzanlagen FV			10'000.00		670'371.63	
349	Verschiedener Finanzaufwand	6'094.45		8'500.00		9'715.76	
3499	Übriger Finanzaufwand	6'094.45		8'500.00		9'715.76	
35	Einlagen in Fonds und Spezialfinanzierungen	694'771.44		509'900.00		533'794.25	
351	Einlagen in Fonds und Spezialfinanzierungen im EK	694'771.44		509'900.00		533'794.25	
3510	Einlagen in Spezialfinanzierungen EK	694'771.44		509'900.00		533'794.25	
36	Transferaufwand	6'878'963.45		7'071'250.00		6'965'866.93	
360	Ertragsanteile an Dritte	132'081.25		150'000.00		139'777.80	
3602	Ertragsanteile an Gemeinden und Gemeindeverbände	132'081.25		150'000.00		139'777.80	
361	Entschädigungen an Gemeinwesen	2'997'000.92		3'024'100.00		3'066'110.60	
3611	Entschädigungen an Kantone und Konkordate	2'441'274.15		2'498'800.00		2'602'631.50	

<i>Sachgruppengliederung</i>		Jahresrechnung 2023		Budget 2023		Jahresrechnung 2022	
		<i>Aufwand</i>	<i>Ertrag</i>	<i>Aufwand</i>	<i>Ertrag</i>	<i>Aufwand</i>	<i>Ertrag</i>
3612	Entschädigungen an Gemeinden und Gemeindeverbände	555'726.77		525'300.00		463'479.10	
362	Finanz- und Lastenausgleich	610'993.00		611'500.00		609'994.00	
3621	Finanz- und Lastenausgleich an Kanton	610'993.00		611'500.00		609'994.00	
363	Beiträge an Gemeinwesen und Dritte	3'132'941.28		3'279'650.00		3'144'038.23	
3631	Beiträge an Kantone und Konkordate	1'104'385.00		1'160'900.00		1'100'040.00	
3632	Beiträge an Gemeinden und Gemeindeverbände	1'291'562.22		1'354'800.00		1'257'152.28	
3634	Beiträge an öffentliche Unternehmungen	387'365.44		356'100.00		386'681.25	
3636	Beiträge an private Organisationen ohne Erwerbszweck	172'067.42		178'850.00		156'567.80	
3637	Beiträge an private Haushalte	177'561.20		229'000.00		243'596.90	
366	Abschreibungen Investitionsbeiträge	5'947.00		6'000.00		5'946.30	
3660	Planmässige Abschreibungen Investitionsbeiträge	5'947.00		6'000.00		5'946.30	
37	Durchlaufende Beiträge	11'791.00					
370	Durchlaufende Beiträge	11'791.00					
3707	Private Haushalte	11'791.00					
38	Ausserordentlicher Aufwand	97'426.95		95'700.00		80'700.00	
389	Einlagen in das Eigenkapital	97'426.95		95'700.00		80'700.00	
3893	Einlagen in Vorfinanzierungen des EK	74'500.00		80'700.00		80'700.00	
3896	Einlagen in Neubewertungsreserven	22'926.95		15'000.00			
39	Interne Verrechnungen	361'561.45		344'900.00		353'213.70	
391	Dienstleistungen	235'475.00		216'900.00		219'912.00	
3910	Interne Verrechnungen von Dienstleistungen	235'475.00		216'900.00		219'912.00	

<i>Sachgruppengliederung</i>		Jahresrechnung 2023		Budget 2023		Jahresrechnung 2022	
		<i>Aufwand</i>	<i>Ertrag</i>	<i>Aufwand</i>	<i>Ertrag</i>	<i>Aufwand</i>	<i>Ertrag</i>
392	Pacht, Mieten, Benützungskosten	40'192.25		41'000.00		39'255.50	
3920	Interne Verrechnung von Pacht, Mieten, Benützungskosten	40'192.25		41'000.00		39'255.50	
393	Betriebs- und Verwaltungskosten	24'894.20		26'000.00		33'046.20	
3930	Interne Verrechnungen von Betriebs- und Verwaltungskosten	24'894.20		26'000.00		33'046.20	
394	Kalkulatorische Zinsen und Finanzaufwand	61'000.00		61'000.00		61'000.00	
3940	Interne Verrechnung von kalkulatorischen Zinsen und Finanzaufwand	61'000.00		61'000.00		61'000.00	
4	Ertrag		14'405'035.93		14'688'700.00		14'610'381.30
40	Fiskalertrag		6'862'547.45		7'081'100.00		6'887'749.95
400	Direkte Steuern natürliche Personen		5'743'870.50		5'961'400.00		5'715'018.00
4000	Einkommenssteuern natürliche Personen		5'029'049.55		5'244'100.00		5'012'485.40
4001	Vermögenssteuern natürliche Personen		588'795.00		646'300.00		616'056.80
4002	Quellensteuern natürliche Personen		126'025.95		71'000.00		86'475.80
401	Direkte Steuern juristische Personen		241'733.90		292'700.00		355'074.30
4010	Gewinnsteuern juristische Personen		239'027.30		284'000.00		353'228.30
4011	Kapitalsteuern juristische Personen		2'706.60		6'700.00		1'846.00
4019	Übrige direkte Steuern juristische Personen				2'000.00		
402	Übrige direkte Steuern		849'343.05		800'000.00		789'957.65
4021	Grundsteuern		545'339.45		524'000.00		528'936.15
4022	Vermögensgewinnsteuern		277'289.65		243'000.00		232'459.45
4024	Erbschafts- und Schenkungssteuern		2'648.45		23'000.00		3'348.40
4029	Eingang abgeschriebene Steuern		24'065.50		10'000.00		25'213.65
403	Besitz- und Aufwandsteuern		27'600.00		27'000.00		27'700.00

<i>Sachgruppengliederung</i>		Jahresrechnung 2023		Budget 2023		Jahresrechnung 2022	
		<i>Aufwand</i>	<i>Ertrag</i>	<i>Aufwand</i>	<i>Ertrag</i>	<i>Aufwand</i>	<i>Ertrag</i>
4033	Hundesteuer		27'600.00		27'000.00		27'700.00
41	Regalien und Konzessionen		52'605.12		56'000.00		55'910.15
412	Konzessionen		52'605.12		56'000.00		55'910.15
4120	Konzessionen		52'605.12		56'000.00		55'910.15
42	Entgelte		4'180'300.44		4'187'800.00		3'763'943.03
420	Ersatzabgaben		205'076.45		194'000.00		190'023.85
4200	Ersatzabgaben		205'076.45		194'000.00		190'023.85
421	Gebühren für Amtshandlungen		98'570.74		79'800.00		86'035.99
4210	Gebühren für Amtshandlungen		98'570.74		79'800.00		86'035.99
423	Schul- und Kursgelder		35'636.15		44'800.00		45'952.05
4230	Schulgelder		35'636.15		44'800.00		45'952.05
424	Benützungsgebühren und Dienstleistungen		3'730'423.67		3'749'000.00		3'210'380.66
4240	Benützungsgebühren und Dienstleistungen		3'730'423.67		3'749'000.00		3'210'380.66
425	Erlös aus Verkäufen		38'290.00		42'600.00		35'310.00
4250	Verkäufe		38'290.00		42'600.00		35'310.00
426	Rückerstattungen		71'283.43		76'500.00		195'460.48
4260	Rückerstattungen und Kostenbeteiligungen Dritter		71'283.43		76'500.00		195'460.48
427	Bussen		1'020.00		1'000.00		780.00
4270	Bussen		1'020.00		1'000.00		780.00
429	Übrige Entgelte				100.00		
4290	Übrige Entgelte				100.00		

Sachgruppengliederung	Jahresrechnung 2023		Budget 2023		Jahresrechnung 2022	
	Aufwand	Ertrag	Aufwand	Ertrag	Aufwand	Ertrag
43	Verschiedene Erträge					25'707.50
431	Aktivierung Eigenleistungen					25'707.50
4310	Aktivierbare Eigenleistungen auf Sachanlagen					25'707.50
44	Finanzertrag		749'743.01	466'400.00		573'862.75
440	Zinsertrag		61'580.25	65'900.00		58'170.95
4401	Zinsen Forderungen und Kontokorrente		18'534.70	26'000.00		17'044.05
4407	Zinsen langfristige Finanzanlagen		26'707.40	23'100.00		24'334.05
4409	Übrige Zinsen von Finanzvermögen		16'338.15	16'800.00		16'792.85
441	Realisierte Gewinne FV		26'987.55	10'000.00		136'517.30
4410	Gewinn aus Verkäufen von Finanzanlagen FV		26'987.55	10'000.00		16'143.30
4411	Gewinn aus Verkäufen von Sachanlagen FV					120'374.00
443	Liegenschaftenertrag FV		284'523.70	281'200.00		282'177.95
4430	Pacht- und Mietzinse Liegenschaften FV		284'523.70	281'200.00		282'177.95
444	Wertberichtigungen Anlagen FV		279'660.06	20'000.00		1'399.00
4440	Marktwertanpassungen Wertschriften		279'660.06	20'000.00		1'399.00
445	Finanzertrag aus Darlehen und Beteiligungen VV		33'255.00	17'600.00		26'655.00
4451	Erträge aus Beteiligungen VV		33'255.00	17'600.00		26'655.00
447	Liegenschaftenertrag VV		63'736.45	71'700.00		68'942.55
4470	Pacht- und Mietzinse Liegenschaften VV		28'230.00	35'800.00		34'230.00
4472	Vergütungen für Benützung Liegenschaften VV		33'142.25	29'200.00		26'032.40
4479	Übrige Erträge Liegenschaften VV		2'364.20	6'700.00		8'680.15
45	Entnahmen aus Fonds und Spezialfinanzierungen		204'298.95	252'500.00		294'760.49

<i>Sachgruppengliederung</i>	Jahresrechnung 2023		Budget 2023		Jahresrechnung 2022	
	<i>Aufwand</i>	<i>Ertrag</i>	<i>Aufwand</i>	<i>Ertrag</i>	<i>Aufwand</i>	<i>Ertrag</i>
450 Entnahmen aus Fonds und Spezialfinanzierungen im FK		120'115.35		124'900.00		119'625.65
4502 Entnahmen aus Legaten und Stiftungen		120'115.35		124'900.00		119'625.65
451 Entnahmen aus Fonds und Spezialfinanzierungen im EK		84'183.60		127'600.00		175'134.84
4510 Entnahmen aus Spezialfinanzierungen des EK		84'183.60		127'600.00		175'134.84
46 Transferertrag		1'972'333.71		2'274'400.00		1'957'668.18
460 Ertragsanteile		17'954.20		14'500.00		16'956.30
4600 Anteil an Bundeserträgen		17'954.20		14'500.00		16'956.30
461 Entschädigungen von Gemeinwesen		906'233.26		971'900.00		947'270.68
4611 Entschädigungen von Kantonen und Konkordaten		576'214.51		606'100.00		634'189.88
4612 Entschädigungen von Gemeinden und Gemeindeverbänden		330'018.75		365'800.00		313'080.80
462 Finanz- und Lastenausgleich		930'054.00		867'200.00		801'645.00
4621 Finanz- und Lastenausgleich von Kantonen und Konkordaten		168'261.00		151'300.00		149'669.00
4622 Finanz- und Lastenausgleich von Gemeinden und Gemeindeverbänden		761'793.00		715'900.00		651'976.00
463 Beiträge von Gemeinwesen und Dritten		117'168.40		419'900.00		190'629.80
4630 Beiträge vom Bund				320'000.00		
4631 Beiträge von Kantonen und Konkordaten		54'412.45		48'400.00		46'159.45
4632 Beiträge von Gemeinden und Gemeindeverbänden		14'820.45				59'531.20
4634 Beiträge von öffentlichen Unternehmungen		29'578.00		33'000.00		31'782.00
4635 Beiträge von privaten Unternehmungen		18'357.50		18'500.00		53'157.15

<i>Sachgruppengliederung</i>		Jahresrechnung 2023		Budget 2023		Jahresrechnung 2022	
		<i>Aufwand</i>	<i>Ertrag</i>	<i>Aufwand</i>	<i>Ertrag</i>	<i>Aufwand</i>	<i>Ertrag</i>
469	Übriger Transferertrag		923.85		900.00		1'166.40
4699	Rückverteilungen		923.85		900.00		1'166.40
47	Durchlaufende Beiträge		11'791.00				
470	Durchlaufende Beiträge		11'791.00				
4701	Durchlaufende Beiträge von Kantonen und Konkordaten		11'791.00				
48	Ausserordentlicher Ertrag		9'854.80	25'600.00			697'565.55
489	Entnahmen aus dem Eigenkapital		9'854.80	25'600.00			697'565.55
4893	Entnahmen aus Vorfinanzierungen des EK		2'711.95	18'000.00			21'164.25
4896	Entnahmen aus Neubewertungsreserven		7'142.85	7'600.00			676'401.30
49	Interne Verrechnungen		361'561.45	344'900.00			353'213.70
491	Dienstleistungen		235'475.00	216'900.00			219'912.00
4910	Interne Verrechnungen von Dienstleistungen		235'475.00	216'900.00			219'912.00
492	Pacht, Mieten, Benützungskosten		40'192.25	41'000.00			39'255.50
4920	Interne Verrechnung von Pacht, Mieten, Benützungskosten		40'192.25	41'000.00			39'255.50
493	Betriebs- und Verwaltungskosten		24'894.20	26'000.00			33'046.20
4930	Interne Verrechnung von Betriebs- und Verwaltungskosten		24'894.20	26'000.00			33'046.20
494	Kalkulatorische Zinsen und Finanzaufwand		61'000.00	61'000.00			61'000.00
4940	Interne Verrechnungen von kalkulatorischen Zinsen und Finanzaufwand		61'000.00	61'000.00			61'000.00
9	Abschlusskonten	91'962.92	212'187.24	6'900.00	809'000.00	75'276.03	933'446.39

<i>Sachgruppengliederung</i>		Jahresrechnung 2023		Budget 2023		Jahresrechnung 2022	
		<i>Aufwand</i>	<i>Ertrag</i>	<i>Aufwand</i>	<i>Ertrag</i>	<i>Aufwand</i>	<i>Ertrag</i>
90	Abschluss Erfolgsrechnung	91'962.92	212'187.24	6'900.00	809'000.00	75'276.03	933'446.39
900	Abschluss Allgemeiner Haushalt		2'565.63		723'300.00		467'310.47
9001	Aufwandüberschuss		2'565.63		723'300.00		467'310.47
901	Abschluss Spezialfinanzierungen und Fonds im EK	91'962.92	209'621.61	6'900.00	85'700.00	75'276.03	466'135.92
9010	Abschluss SF und Fonds im EK, Ertragsüberschuss	91'962.92		6'900.00		75'276.03	
9011	Abschluss SF und Fonds im EK, Aufwandüberschuss		209'621.61		85'700.00		466'135.92

12.4 Investitionsrechnung nach Funktionen

Einzelkonten nach Funktionen		Jahresrechnung 2023		Budget 2023	Jahresrechnung 2022		
		Ausgaben	Einnahmen	Ausgaben	Einnahmen	Ausgaben	Einnahmen
	TOTAL INVESTITIONSRECHNUNG	1'057'656.08	1'057'656.08	2'399'500.00	2'399'500.00	3'365'823.93	3'365'823.93
0	Allgemeine Verwaltung					1'330.10	
	Nettoausgaben						1'330.10
02	Allgemeine Dienste					1'330.10	
	Nettoausgaben						1'330.10
022	Allgemeine Dienste					1'330.10	
	Nettoausgaben						1'330.10
0220	Allgemeine Dienste					1'330.10	
5200.00	EDV-Ersatzbeschaffung Gemeindeverwaltung					1'330.10	
1	Öffentliche Ordnung und Sicherheit, Verteidigung			140'000.00		11'427.50	
	Nettoausgaben				140'000.00		11'427.50
15	Feuerwehr			140'000.00			
	Nettoausgaben				140'000.00		
150	Feuerwehr			140'000.00			
	Nettoausgaben				140'000.00		
1500	Feuerwehr			140'000.00			
5060.05	Ersatz Pionierbus			140'000.00			
16	Verteidigung					11'427.50	
	Nettoausgaben						11'427.50

Einzelkonten nach Funktionen		Jahresrechnung 2023		Budget 2023		Jahresrechnung 2022	
		Ausgaben	Einnahmen	Ausgaben	Einnahmen	Ausgaben	Einnahmen
161	Militärische Verteidigung					11'427.50	
	Nettoaussgaben						11'427.50
1610	Militärische Verteidigung					11'427.50	
5040.00	Einbau Kugelfangsysteme für Schiessanlage Lindenholz					11'427.50	
2	Bildung	519'689.50	16'080.20	901'000.00		191'748.85	41'182.15
	Nettoaussgaben		503'609.30		901'000.00		150'566.70
21	Obligatorische Schule	519'689.50	16'080.20	901'000.00		191'748.85	41'182.15
	Nettoaussgaben		503'609.30		901'000.00		150'566.70
212	Primarstufe	42'120.65		65'000.00		103'420.90	
	Nettoaussgaben		42'120.65		65'000.00		103'420.90
2120	Primarstufe	42'120.65		65'000.00		103'420.90	
5060.01	Mobiliar Klassenzimmer (Pulte + Stühle)	42'120.65		65'000.00		103'420.90	
213	Oberstufe	358'000.00		296'000.00			
	Nettoaussgaben		358'000.00		296'000.00		
2130	Sekundarstufe I	358'000.00		296'000.00			
5040.01	OSZK Fassadensanierung Abwartshaus	358'000.00		296'000.00			
217	Schulliegenschaften	28'330.35	16'080.20	450'000.00		88'327.95	41'182.15
	Nettoaussgaben		12'250.15		450'000.00		47'145.80
2170	Schulliegenschaften	28'330.35	16'080.20	450'000.00		88'327.95	41'182.15
5040.05	Schulraumplanung	28'330.35		150'000.00		21'790.00	
5040.06	SH Leimiswil; Umgestaltung Dörfli					66'537.95	
5040.07	SH Homatt; Ersatz Heizung			300'000.00			

<i>Einzelkonten nach Funktionen</i>		Jahresrechnung 2023		Budget 2023		Jahresrechnung 2022	
		<i>Ausgaben</i>	<i>Einnahmen</i>	<i>Ausgaben</i>	<i>Einnahmen</i>	<i>Ausgaben</i>	<i>Einnahmen</i>
6320.00	SH Leimiswil; Umgestaltung Dörfli - Beitrag Legat Käser		2'660.20				40'000.00
6360.00	SH Leimiswil; Umgestaltung Dörfli - Diverse Beiträge		13'420.00				1'182.15
219	Obligatorische Schule	91'238.50		90'000.00			
	Nettoausgaben		91'238.50		90'000.00		
2195	Schülertransporte	91'238.50		90'000.00			
5060.01	Neuanschaffung Schulbus	91'238.50		90'000.00			
3	Kultur, Sport und Freizeit, Kirche	14'001.00				131'019.95	
	Nettoausgaben		14'001.00				131'019.95
34	Sport und Freizeit	14'001.00				131'019.95	
	Nettoausgaben		14'001.00				131'019.95
341	Sport	14'001.00				131'019.95	
	Nettoausgaben		14'001.00				131'019.95
3410	Mehrzweckhalle Madiswil	14'001.00				131'019.95	
5040.03	Dorfzentrum; Dachsanierung Linksmähderhalle					131'019.95	
5040.04	Dorfzentrum; Ersatz Heizung	14'001.00					
6	Verkehr und Nachrichtenübermittlung	41'789.65		320'000.00		770'201.01	48'207.95
	Nettoausgaben		41'789.65		320'000.00		721'993.06
61	Strassenverkehr	41'789.65		320'000.00		770'201.01	48'207.95
	Nettoausgaben		41'789.65		320'000.00		721'993.06
615	Gemeindestrassen	41'789.65		320'000.00		697'195.71	48'207.95
	Nettoausgaben		41'789.65		320'000.00		648'987.76

Einzelkonten nach Funktionen		Jahresrechnung 2023		Budget 2023		Jahresrechnung 2022	
		Ausgaben	Einnahmen	Ausgaben	Einnahmen	Ausgaben	Einnahmen
6150	Gemeindestrassen	41'789.65		320'000.00		697'195.71	48'207.95
5010.04	Kleinfeldlistrasse sanieren					95'191.95	
5010.05	Laubenplatz; Verkehrsmassnahmen	20'369.75				3'763.25	
5010.09	Radweg Kleindietwil					21'726.70	
5010.16	Sanierung Bahnhofstrasse, Kleindietwil					15'070.60	
5010.17	Sanierung Scheinenstrasse, Kleindietwil			156'000.00			
5010.18	Sanierung Plattenstrasse - Zielackerstrasse			15'000.00			
5010.19	Sanierung Mättenbachstrasse			24'000.00			
5010.20	Signalisation Tempo 30 gesamtes Gemeindegebiet	14'518.60				9'451.55	
5010.21	Plattenstrasse, Sicherung Sandsteinfelsen			75'000.00			
5040.00	Erweiterungsbau Werkhof	6'901.30				551'991.66	
5060.03	Ersatz Anhänger (schwer) zu Traktor			50'000.00			
6310.00	Kantonsbeitrag						48'207.95
618	Privatstrassen Nettoaussgaben					73'005.30	73'005.30
6180	Privatstrassen					73'005.30	
5010.02	Beitrag Hofzufahrt Bohnern					73'005.30	
7	Umweltschutz und Raumordnung Nettoaussgaben	269'386.57	-146'568.70	511'000.00	87'500.00	1'227'698.43	691'600.00
			415'955.27		423'500.00		536'098.43
71	Wasserversorgung Nettoaussgaben	23'704.82		336'000.00	87'500.00	134'282.36	3'000.00
			23'704.82		248'500.00		131'282.36
710	Wasserversorgung Nettoaussgaben	23'704.82		336'000.00	87'500.00	134'282.36	3'000.00
			23'704.82		248'500.00		131'282.36
7101	Wasserversorgung (Gemeindebetrieb)	23'704.82		336'000.00	87'500.00	134'282.36	3'000.00
5031.02	Projekt San. Werkleitungen Kleinfeldli, Bänacker und Neumattweg					95'690.95	

Einzelkonten nach Funktionen	Jahresrechnung 2023		Budget 2023		Jahresrechnung 2022	
	Ausgaben	Einnahmen	Ausgaben	Einnahmen	Ausgaben	Einnahmen
5031.09					10'685.19	
5031.13			150'000.00			
5031.14			15'000.00			
5031.15			60'000.00		27'906.22	
5031.16			36'000.00			
5031.17			60'000.00			
5031.18	23'548.60					
5060.00	156.22		15'000.00			
6320.01				87'500.00		
6350.02						3'000.00
72	46'118.85		125'000.00		79'442.11	
Nettoausgaben		46'118.85		125'000.00		79'442.11
720	46'118.85		125'000.00		79'442.11	
Nettoausgaben		46'118.85		125'000.00		79'442.11
7201	46'118.85		125'000.00		79'442.11	
5032.02					18'713.09	
5032.03	45'962.58				44'410.87	
5032.06			30'000.00			
5032.08			80'000.00			
5032.09					16'318.15	
5060.00	156.27		15'000.00			

Einzelkonten nach Funktionen		Jahresrechnung 2023		Budget 2023		Jahresrechnung 2022	
		Ausgaben	Einnahmen	Ausgaben	Einnahmen	Ausgaben	Einnahmen
73	Abfall			50'000.00		229'867.46	
	Nettoausgaben				50'000.00		229'867.46
730	Abfall			50'000.00		229'867.46	
	Nettoausgaben				50'000.00		229'867.46
7301	Abfall (Gemeindebetrieb)			50'000.00		229'867.46	
5040.01	Werkhof Abfallentsorgung					229'867.46	
5200.00	Grüngutentsorgung; Anschaffung Transponder und Softwareschnittstelle			50'000.00			
74	Verbauungen	199'562.90	-146'568.70			735'381.10	688'600.00
	Nettoausgaben		346'131.60				46'781.10
741	Gewässerverbauungen	199'562.90	-146'568.70			735'381.10	688'600.00
	Nettoausgaben		346'131.60				46'781.10
7410	Gewässerverbauungen	199'562.90	-146'568.70			735'381.10	688'600.00
5020.08	Hochwasserschutz Oberes Langetental Huttwil, Madiswil und Rohrbach	199'562.90				735'381.10	
6300.02	Bundesbeitrag Hochwasserschutz Oberes Langetental		81'586.35				300'000.00
6310.02	Kantonsbeitrag Hochwasserschutz Oberes Langetental		62'845.35				230'000.00
6320.01	Gemeindebeiträge Hochwasserschutz Oberes Langetental		-341'000.40				110'000.00
6350.00	übrige Beiträge Hochwasserschutz Oberes Langetental		50'000.00				48'600.00
77	Übriger Umweltschutz					48'725.40	
	Nettoausgaben						48'725.40

Einzelkonten nach Funktionen		Jahresrechnung 2023		Budget 2023		Jahresrechnung 2022	
		Ausgaben	Einnahmen	Ausgaben	Einnahmen	Ausgaben	Einnahmen
779	Umweltschutz					48'725.40	
	Nettoaussgaben						48'725.40
7791	Öffentliche Toilettenanlagen					48'725.40	
5040.00	Instandstellung öffentliche WC-Anlage Bahnhof Madiswil					48'725.40	
8	Volkswirtschaft	330'952.51	12'325.35	440'000.00		231'043.09	20'364.90
	Nettoaussgaben		318'627.16		440'000.00		210'678.19
87	Brennstoffe und Energie	330'952.51	12'325.35	440'000.00		231'043.09	20'364.90
	Nettoaussgaben		318'627.16		440'000.00		210'678.19
871	Elektrizität	330'952.51	12'325.35	440'000.00		231'043.09	20'364.90
	Nettoaussgaben		318'627.16		440'000.00		210'678.19
8711	Elektrizitätsnetz [Gemeindebetrieb]	330'952.51	12'325.35	440'000.00		231'043.09	20'364.90
5034.06	Projekt San. Werkleitungen Kleinfeldli, Bänacker und Neumattweg					21'632.03	
5034.12	Trafostation Steingasse überholen	124'929.00				39'979.39	
5034.14	Verkabelung Färech/Bürgisweyer	172'887.85		300'000.00		20'230.10	
5034.15	Sanierung Trafostation Lindenfeld	10'308.68				23'148.10	
5034.16	Trafostationen, Elektronische Zutrittskontrollen Schliessanlagen			80'000.00			
5034.18	Ersatz Schaltanlage TS Oberdorf					22'295.18	
5034.19	Mättenbach, Verlegung Freileitung Grossenbacher			45'000.00			
5034.20	Sanierung EV-Leitung Plattenstrasse - Zielerkerstrasse			15'000.00			
5040.00	Photovoltaikanlage Werkhof (PV-Anlage)					96'330.85	
5060.00	Kauf Elektrozähler	17'199.49				3'931.99	
5060.01	Smart-Meter-Rollout	5'580.00				3'495.45	

<i>Einzelkonten nach Funktionen</i>		Jahresrechnung 2023		Budget 2023		Jahresrechnung 2022	
		<i>Ausgaben</i>	<i>Einnahmen</i>	<i>Ausgaben</i>	<i>Einnahmen</i>	<i>Ausgaben</i>	<i>Einnahmen</i>
5200.01	Verwaltungssoftware der elektrischen Installationen - infraDATA2+	47.49					
6340.00	PV-Anlage Werkhof; Beitrag Pronovo AG						20'364.90
6350.01	übrige Beiträge Trafostation Steingasse		7'906.00				
6350.02	übrige Beiträge Verkabelung Färech/Bürgisweyer		4'419.35				
9	Finanzen und Steuern	-118'163.15	1'175'819.23	87'500.00	2'312'000.00	801'355.00	2'564'468.93
0	Nettoeinnahmen	1'293'982.38		2'224'500.00		1'763'113.93	
99	Nicht aufgeteilte Posten	-118'163.15	1'175'819.23	87'500.00	2'312'000.00	801'355.00	2'564'468.93
	Nettoeinnahmen	1'293'982.38		2'224'500.00		1'763'113.93	
999	Abschluss	-118'163.15	1'175'819.23	87'500.00	2'312'000.00	801'355.00	2'564'468.93
	Nettoeinnahmen	1'293'982.38		2'224'500.00		1'763'113.93	
9990	Abschluss	-118'163.15	1'175'819.23	87'500.00	2'312'000.00	801'355.00	2'564'468.93
5900.01	Abschluss der Investitionsrechnung (Passivierung)	-118'163.15		87'500.00		801'355.00	
6900.01	Abschluss der Investitionsrechnung (Aktivierung)		1'175'819.23		2'312'000.00		2'564'468.93

12.5 Investitionsrechnung nach Sachgruppen

Sachgruppengliederung		Jahresrechnung 2023		Budget 2023	Jahresrechnung 2022		
		Ausgaben	Einnahmen	Ausgaben	Einnahmen	Ausgaben	Einnahmen
	TOTAL INVESTITIONSRECHNUNG	1'057'656.08	1'057'656.08	2'399'500.00	2'399'500.00	3'365'823.93	3'365'823.93
5	Investitionsausgaben	1'057'656.08		2'399'500.00		3'365'823.93	
50	Sachanlagen	1'175'771.74		2'262'000.00		2'563'138.83	
5010	Strassen/Verkehrswege	34'888.35		270'000.00		218'209.35	
5020	Wasserbau	199'562.90				735'381.10	
5031	Tiefbauten Wasserversorgung	23'548.60		321'000.00		134'282.36	
5032	Tiefbauten Abwasserentsorgung	45'962.58		110'000.00		79'442.11	
5034	Tiefbauten Elektrizität	308'125.53		440'000.00		127'284.80	
5040	Hochbauten	407'232.65		746'000.00		1'157'690.77	
5060	Mobilien	156'451.13		375'000.00		110'848.34	
52	Immaterielle Anlagen	47.49		50'000.00		1'330.10	
5200	Informatik	47.49		50'000.00		1'330.10	
59	Übertrag an Bilanz	-118'163.15		87'500.00		801'355.00	
5900	Passivierte Einnahmen	-118'163.15		87'500.00		801'355.00	
6	Investitionseinnahmen		1'057'656.08		2'399'500.00		3'365'823.93
63	Investitionsbeiträge für eigene Rechnung		-118'163.15		87'500.00		801'355.00
6300	Investitionsbeiträge vom Bund		81'586.35				300'000.00
6310	Investitionsbeiträge von Kantonen und Konkordaten		62'845.35				278'207.95
6320	Investitionsbeiträge von Gemeinden und Gemeindeverbänden		-338'340.20		87'500.00		150'000.00
6340	Investitionsbeiträge von öffentlichen Unternehmungen						20'364.90
6350	Investitionsbeiträge private Unternehmungen		62'325.35				51'600.00

<i>Sachgruppengliederung</i>		Jahresrechnung 2023		Budget 2023		Jahresrechnung 2022	
		<i>Ausgaben</i>	<i>Einnahmen</i>	<i>Ausgaben</i>	<i>Einnahmen</i>	<i>Ausgaben</i>	<i>Einnahmen</i>
6360	Investitionsbeiträge von privaten Organisationen ohne Erwerbszweck		13'420.00				1'182.15
69	Übertrag an Bilanz		1'175'819.23		2'312'000.00		2'564'468.93
6900	Aktivierete Ausgaben		1'175'819.23		2'312'000.00		2'564'468.93
	Nettoinvestitionen	1'293'982.38		2'224'500.00		1'763'113.93	