



Einwohnergemeinde Madiswil

Jahresrechnung 2025

Einwohnergemeindeversammlung vom 9. Juni 2026

INHALTSVERZEICHNIS

1	Berichterstattung	4
1.1	Bericht.....	4
1.1.1	Erfolgsrechnung.....	5
1.1.2	Gesetzliche Spezialfinanzierungen (SF)	8
1.1.3	Übrige Spezialfinanzierungen mit Gemeindereglement.....	9
1.1.4	Investitionsrechnung	9
1.1.5	Bilanz.....	9
1.1.6	Nachkredite	10
1.2	Spezialfinanzierungen.....	10
2	Eckdaten	12
2.1	Übersicht.....	12
2.2	Selbstfinanzierung / Finanzierungsergebnis	13
2.3	Gestufte Erfolgsausweise.....	14
2.3.1	Gesamthaushalt	14
2.3.2	Allgemeiner Haushalt.....	15
2.3.3	Spezialfinanzierung Wasserversorgung.....	16
2.3.4	Spezialfinanzierung Abwasserentsorgung.....	17
2.3.5	Spezialfinanzierung Abfall.....	18
2.3.6	Spezialfinanzierung Elektrizität	19
3	Bilanz	20
4	Funktionen.....	22
4.1	Erfolgsrechnung	22
4.1.1	Kommentar	24
4.2	Investitionsrechnung.....	33
5	Sachgruppen	35
5.1	Erfolgsrechnung	35
5.2	Investitionsrechnung.....	37
6	Geldflussrechnung.....	38
7	Finanzkennzahlen	40
7.1	Gesamthaushalt	40
7.2	Allgemeiner Haushalt	42
7.3	Spezialfinanzierung Wasserversorgung	42
7.4	Spezialfinanzierung Abwasserentsorgung	43

7.5	Spezialfinanzierung Abfall	43
7.6	Spezialfinanzierung Elektrizität	44
8	Antrag der Exekutive	45
9	Bestätigungsbericht	47
10	Genehmigung der Jahresrechnung	49
11	Anhang	50
11.1	Regelwerk	50
11.1.1	Angewendetes Regelwerk	50
11.1.2	Bewertung Finanzvermögen	50
11.1.3	Bewertung Verwaltungsvermögen	51
11.1.4	Aktivierungsgrenzen	51
11.2	Grundlagen der Jahresrechnung	52
11.3	Eigenkapitalnachweis	53
11.4	Rückstellungsspiegel	54
11.5	Beteiligungsspiegel	55
11.6	Gewährleistungsspiegel	60
11.7	Anlagespiegel	61
11.8	Kreditkontrolle	64
11.8.1	Verpflichtungskreditkontrolle für Investitionen	64
11.8.2	Nachkredite	68
11.9	Weitere massgebende Angaben	74
11.9.1	Werterhaltungskosten und Einlage in die Spezialfinanzierung Werterhalt Wasserversorgung	74
11.9.2	Werterhaltungskosten und Einlage in die Spezialfinanzierung Werterhalt Abwasseranlagen	75
12	Details zur Jahresrechnung	76
12.1	Bilanz	76
12.2	Erfolgsrechnung nach Funktionen	87
12.3	Erfolgsrechnung nach Sachgruppen	127
12.4	Investitionsrechnung nach Funktionen	138
12.5	Investitionsrechnung nach Sachgruppen	144

1 BERICHTERSTATTUNG

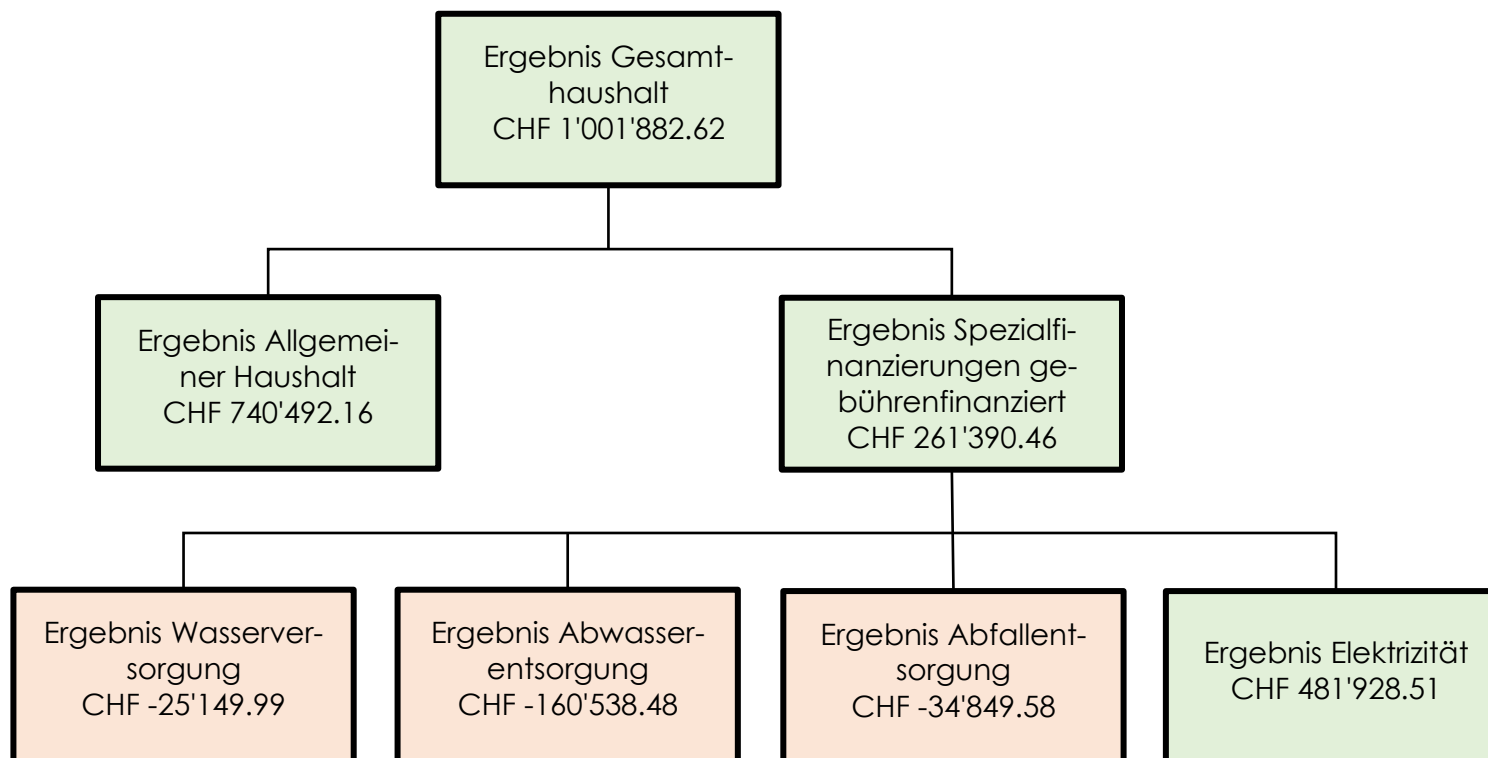
1.1 Bericht

Allgemeines

Die Jahresrechnung 2025 wurde nach dem Rechnungslegungsmodell HRM2 gemäss Art. 70 Gemeindegesetz (GG, BSG 170.11) erstellt. Für die Buchhaltung stand die EDV-Anlage der Gemeinde Madiswil und die Software ABACUS + innosolvcity/innosolvenergy zur Verfügung.

Ergebnisse

Nach HRM2 muss das Ergebnis des Gesamthaushalts von der Gemeindeversammlung genehmigt werden.



1.1.1 Erfolgsrechnung

Ergebnis Gesamthaushalt

Der Gesamthaushalt schliesst mit einem Ertragsüberschuss von CHF 1'001'882.62 ab. Budgetiert war ein Ertragsüberschuss von CHF 23'100.00. Die Besserstellung gegenüber dem Budget 2025 beträgt CHF 978'782.62. Der Ertragsüberschuss wäre noch höher ausgefallen, ein Teil davon (CHF 963'302.55) musste jedoch in die finanzpolitische Reserve (zusätzliche Abschreibungen) eingelegt werden. Somit beträgt die effektive Besserstellung gegenüber dem Budget CHF 1'942'085.17. Die grössten Abweichungen präsentieren sich wie folgt:

Höhere Steuereinnahmen natürliche Personen (Einkommens- + Vermögenssteuern)	CHF	375'500.15
Höhere Steuereinnahmen Grundstück- und Kapitalgewinnsteuern	CHF	297'028.65
Tiefere Beiträge Lastenausgleich Ergänzungsleistung + Sozialhilfe	CHF	239'738.85
Erfolgswirksame Aufwertungsgewinne Anlagen VermögensZentrum VZ	CHF	178'854.81
Höhere Steuereinnahmen Juristische Personen (Gewinnsteuern)	CHF	138'478.75
Höhere Einnahmen Stromverkauf (Energie)	CHF	136'041.55
Minderaufwendungen Werkhof + Gemeindestrassen (Versicherungsleistungen, Unterhaltskosten, Beiträge)	CHF	101'502.25
Tiefere Schulkostenbeiträge Oberstufenzentrum + Gymnasium	CHF	101'084.00
Entnahme Spezialfinanzierung Marktwertreserve	CHF	100'000.00
Tiefer Unterhaltskosten Leitungsnetz Elektrizität	CHF	71'255.67
Tiefere Abschreibungen	CHF	65'072.83
Minderaufwand durch Verzögerung alllastenrechtliche Sanierung Schiessanlagen	CHF	51'000.00
Tiefere Stromkosten (Netz, Energie, Abgaben)	CHF	48'409.37
Höherer Beitrag Finanzausgleich	CHF	46'772.00
Total	CHF	1'950'738.88

Ergebnis Allgemeiner Haushalt

Der Allgemeine Haushalt schliesst mit einem Ertragsüberschuss von CHF 740'492.16 ab. Budgetiert war ein Aufwandüberschuss von CHF 25'700.00. Die Besserstellung gegenüber dem Budget 2025 beträgt CHF 766'192.16.

Die nachfolgenden Kommentare beziehen sich auf den Gesamthaushalt.

Personalaufwand

Der Personalaufwand liegt 0.9 % unter dem budgetierten Betrag. Die Lohnkosten sind im Bereich der Bauverwaltung wegen zwei Personalwechseln höher ausgefallen als angenommen. Während der Einarbeitungszeit kam es zu einer temporären Doppelbesetzung. Hingegen lagen die Lohnkosten im Werkhof tiefer, da wir Versicherungsleistungen erhalten haben und Überstunden abgebaut wurden.

Sach- und übriger Betriebsaufwand

Der Sachaufwand liegt CHF 607'181.58 unter dem Budget. Die Differenz zum Budget lässt sich hauptsächlich mit tieferen Stromeinkaufsgebühren der Elektrizitätsversorgung, tieferen Unterhaltskosten (Strassen und Leitungsnetz Elektrizität) und der Verzögerung der altlastenrechtlichen Sanierung der Schiessanlagen begründen.

Abschreibungen Verwaltungsvermögen

Die ordentlichen Abschreibungen nach Nutzungsdauer betragen CHF 424'461.07 (Budget CHF 491'200.00). Hinzu kommen CHF 9'566.10 für Abschreibungen auf Investitionsbeiträgen. Diverse Projekte wurden zurückgestellt oder konnten noch nicht abgeschlossen werden und werden daher auch noch nicht wie geplant abgeschrieben.

Systembedingte zusätzliche Abschreibungen (GV Art. 84) müssen vorgenommen werden, wenn der Allgemeine Haushalt einen Ertragsüberschuss ausweist und die ordentlichen Abschreibungen kleiner als die Nettoinvestitionen sind. Im Rechnungsjahr 2025 mussten CHF 963'302.55 systembedingte zusätzliche Abschreibungen vorgenommen werden.

Finanzaufwand

Der Finanzaufwand fiel CHF 107'014.62 höher aus als budgetiert. Die Liegenschaftsunterhaltskosten sind höher ausgefallen als erwartet, da verschiedene Geräte ersetzt werden mussten, eine Wohnung nach einem Mieterwechsel saniert wurde und zwei Wasserschäden behoben werden mussten. Eine weitere Differenz stammt aus der Wertberichtigung der Finanzanlagen per Ende Jahr. Gesamthaft hat das Depot aber trotzdem an Wert gewonnen (siehe Finanzertrag).

Einlagen in Fonds und Spezialfinanzierungen

Höhere Einlagen aus Anschlussgebühren der Abwasserentsorgung sowie der Ertragsüberschuss der Spezialfinanzierung Feuerwehr begründen den Mehraufwand von CHF 91'320.86.

Transferaufwand

Der Transferaufwand liegt 2.28 % unter dem Budget. Bei diesen Aufwendungen handelt es sich vor allem um Beiträge an den Kanton, an Gemeindeverbände und andere Gemeinden. Die Besserstellung beruht hauptsächlich auf den tieferen Schulgeldern ans Oberstufenzentrum und den Kanton für den gymnasialen Unterricht (Quarta) und tieferen Kosten für die Lastenausgleiche Ergänzungsleistung und Sozialhilfe.

Ausserordentlicher Aufwand

Der ausserordentliche Aufwand liegt CHF 945'202.55 über dem budgetierten Betrag. Dabei handelt es sich um die Einlage in die finanzpolitische Reserve (zusätzliche Abschreibungen).

Interne Verrechnungen

Bei den internen Verrechnungen werden Personalaufwand, Sachaufwand und Zinsen sowie Erträge zwischen den einzelnen Funktionen verrechnet. Ziel ist, die wirtschaftliche Aufgabenerfüllung je Aufgabenbereich beurteilen zu können. Diese liegen 6.34 % über dem Budget, da mehr Dienstleistungen für andere Verwaltungsbereiche getätigt wurden. Die internen Verrechnungen sind jedoch erfolgsneutral und beeinflussen das Gesamtergebnis der Jahresrechnung nicht.

Fiskalertrag

Die Einnahmen aus Steuern liegen 10.90 % über dem Budget. Die höheren Erträge sind auf Mehreinnahmen bei den Einkommens- und Vermögenssteuern sowie bei den Gewinnsteuern juristischer Personen zurückzuführen. Zudem lagen die Einnahmen aus Kapital- und Grundstücksgewinnsteuern über den Erwartungen. Letztere sind sehr schwierig zu budgetieren, da diese von Jahr zu Jahr stark schwanken können. Gegenüber dem Vorjahr sind die Steuern um rund 0.6 Mio. Franken angestiegen. Nebst der Teuerung, die sich bei den Steuern in der Regel erst mit einer Verzögerung von rund zwei Jahren auswirkt, sind in den Einkommenssteuern auch relativ hohe Nachzahlungen aus Vorjahren enthalten.

Regalien und Konzessionen

Die Konzessionsentschädigung der BKW für die Ortsteile Gutenberg, Kleindietwil und Leimiswil ist höher ausgefallen als erwartet.

Entgelte

Die Erträge liegen 5.89 % über dem Budget. Die grösste Differenz im Vergleich zum Budget resultiert bei den Stromeinnahmen (Energie). Es wurde zu vorsichtig budgetiert, da der Stromverbrauch in den vergangenen Jahren stetig abgenommen hat.

Finanzertrag

Der Finanzertrag liegt rund CHF 215'000.00 über dem budgetierten Betrag. Die Besserstellung ist auf Marktwertanpassungen der Wertschriften zurückzuführen. Kumuliert mit den Verlusten haben die Marktwertanpassungen das Ergebnis der Erfolgsrechnung um knapp CHF 180'000.00 verbessert.

Entnahmen aus Fonds und Spezialfinanzierungen

Die Entnahmen aus Spezialfinanzierungen fielen tiefer aus als angenommen, da bei der Spezialfinanzierung Feuerwehr ein Ertragsüberschuss anstelle eines Aufwandüberschusses resultierte.

Transferertrag

Beim Transferertrag handelt es sich vor allem um Bundes-, Kantons- und Gemeindebeiträge. Diese liegen 7.94 % unter dem Budget. Budgetiert war der Bundesbeitrag für die altlastenrechtliche Sanierung der Schiessanlagen. Da sich dieses Projekt jedoch weiterhin verzögert hat und nicht ausgeführt werden konnte, wurde auch der Bundesbeitrag nicht ausbezahlt. Hingegen sind die Finanzausgleichszahlungen des Kantons höher ausgefallen als erwartet.

Ausserordentlicher Ertrag

Der ausserordentliche Ertrag liegt CHF 126'308.05 über dem Budget. Bei der Differenz handelt es sich um die höheren Entnahmen aus den Erneuerungsfonds der Liegenschaften im Finanzvermögen sowie einer ausserordentlichen Entnahme aus der Spezialfinanzierung Marktwertreserve. Da die Reserve wegen der Reduktion der Finanzanlagen den Maximalbestand gemäss Reglement überschreitet, wurde eine Entnahme von CHF 100'000.00 getätigt.

1.1.2 Gesetzliche Spezialfinanzierungen (SF)

SF Wasserversorgung

Die Wasserversorgung (Funktion 7101) schliesst mit einem Aufwandüberschuss von CHF 25'149.99 ab. Budgetiert war ein Aufwandüberschuss von CHF 33'900.00. Trotz höherer Weiterbildungs- und Unterhaltskosten sowie grösseren internen Verrechnungen hat die SF leicht besser abgeschlossen als erwartet. Dies ist auf die gestiegenen Einnahmen aus dem Wasserverkauf sowie einer höheren Entnahme aus der Spezialfinanzierung Werterhalt zurückzuführen. Die vereinnahmten Anschlussgebühren von CHF 26'720.00 wurden vollumfänglich in die Spezialfinanzierung Werterhalt eingelegt. Nebst den Aufwendungen für den werterhaltenden Unterhalt konnten auch die planmässigen Abschreibungen dieser Spezialfinanzierung entnommen werden.

SF Abwasserentsorgung

Die Abwasserentsorgung (Funktion 7201) schliesst mit einem Aufwandüberschuss von CHF 160'538.48 ab. Budgetiert war ein Aufwandüberschuss von CHF 108'400.00. Für die Sicherung einer öffentlichen Abwasserleitung und die Errichtung einer Planungszone sind unvorhergesehene Anwaltshonorare angefallen. Auch wegen der höheren Kosten für die Nachführung der Leitungspläne im GIS sowie höherer Unterhaltskosten fürs Leitungsnetz liegt der Aufwandüberschuss über den Erwartungen. Dank gestiegenen Einnahmen für Abwasserbenutzungsgebühren und der Entnahme aus der Spezialfinanzierung Werterhalt, konnte das Ergebnis zum Teil abgedeckt werden. Die in die Spezialfinanzierung Werterhalt eingelegten Anschlussgebühren belaufen sich auf CHF 76'940.00. Nebst den Aufwendungen für werterhaltenden Unterhalt konnten auch die die planmässigen Abschreibungen der Spezialfinanzierung entnommen werden.

SF Abfall

Die Abfallentsorgung (Funktion 7301) schliesst mit einem Aufwandüberschuss von CHF 34'849.58 ab. Budgetiert war ein Aufwandüberschuss von CHF 24'300.00. Die Kosten für die Abfuhr und Entsorgung des Grünguts sind höher ausgefallen als erwartet. Beim Budgetieren dieser Kosten konnten nur Annahmen getroffen werden, da die Grüngutabholung neu eingeführt wurde. Hingegen konnte das Konto für die Entsorgung der restlichen Abfälle (Altöl, Altpapier, Glas, etc.) stark entlastet werden. Auch einnahmeseitig fallen die Entsorgungsgebühren Grüngut auf. Die Einnahmen liegen deutlich unter den Erwartungen, da sich die Grüngutmenge halbiert hat. Auch die internen Verrechnungen liegen wiederum deutlich über dem Budget. Der Mehraufwand durch das Werkhofpersonal lässt sich durch die Umstellung im Bereich Grüngut begründen (Mulden abräumen und Plätze reinigen), der Einrichtung der neuen Kartonpressmulde und der Mithilfe bei der Abfuhr bei Ausfällen.

1.1.3 Übrige Spezialfinanzierungen mit Gemeindereglement

SF Elektrizität

Die Elektrizitätsversorgung Madiswil (Funktion 8711) schliesst mit einem Ertragsüberschuss von CHF 481'928.51 ab. Budgetiert war ein Ertragsüberschuss von CHF 215'400.00. Die Besserstellung gegenüber dem Budget ist auf tiefere Stromeinkaufsgebühren, tiefere Unterhaltskosten fürs Leitungsnetz und höhere Einnahmen aus dem Stromverkauf (Energie) zurückzuführen. Der Stromverbrauch hat gegenüber dem Vorjahr wieder leicht zugenommen obwohl auch in diesem Jahr wieder 18 neue PV-Anlagen in Betrieb genommen wurden. Diese haben auch eine Zunahme bei den Einspeisevergütungen zur Folge. Gesamthaft wurden ca. 444'000 kWh mehr Strom ins Netz eingespeist als im Vorjahr.

1.1.4 Investitionsrechnung

Die Nettoinvestitionen betragen CHF 1'900'297.84. Budgetiert waren Nettoinvestitionen von CHF 3'922'000.00.

Die tieferen Investitionsausgaben sind auf verschiedene Projekte zurückzuführen, welche sich verzögert haben oder zurückgestellt wurden. Nennenswert sind die Schulraumerweiterung, die Sanierung der Scheinenstrasse in Kleindietwil, der Einlenker Lindenweg/Obergasse im Zusammenhang mit der ÜO Kreuzäcker, der Ausbau des Mostereiwegs, die Sanierung der Wasserleitung Untergässli Nord, die Erschliessung des Baulands am Milanweg und die Sanierung der Verteilkabine II Zielackerstrasse.

1.1.5 Bilanz

Die Bilanzsumme beträgt per 31. Dezember 2025 CHF 31'067'584.38 (Vorjahr: CHF 29'534'376.00). Davon beläuft sich das Finanzvermögen auf CHF 18'780'804.04 (Vorjahr: CHF 18'713'866.33). Gegenüber dem Vorjahr entspricht dies einer Zunahme von CHF 66'937.71.

Das Verwaltungsvermögen beträgt per 31. Dezember 2025 CHF 12'286'780.34 (Vorjahr: 10'820'509.67), was einer Zunahme von CHF 1'466'270.67 entspricht.

Das Fremdkapital ist von CHF 5'041'729.17 auf CHF 4'185'118.14 gesunken.

Das Eigenkapital (SG 29) beträgt per 31. Dezember 2025 CHF 26'882'466.24 (Vorjahr: CHF 24'492'646.83). Die Erhöhung beruht auf dem Ertragsüberschuss des Gesamthaushalts, den Einlagen in die Werterhalte Wasserversorgung und Abwasserentsorgung sowie der Einlage in die finanzpolitische Reserve (zusätzliche Abschreibungen).

Das massgebende Eigenkapital (SG 299) beträgt CHF 8'569'627.26 (Vorjahr: CHF 7'829'135.10).

1.1.6 Nachkredite

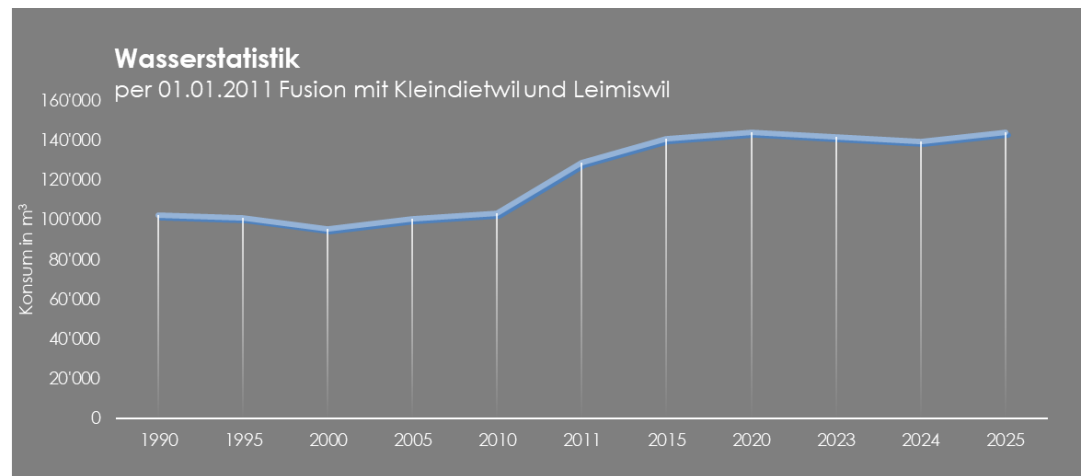
Es werden nur Nachkredite aufgeführt, welche höher als CHF 5'000.00 sind.

Total		CHF	1'848'758.35
Davon:	Gebunden	CHF	1'537'448.85
	Kompetenz Gemeinderat	CHF	311'309.50
	Zu beschliessen durch Gemeindeversammlung	CHF	0.00

1.2 Spezialfinanzierungen

(Gebührenfinanzierte Bereiche gemäss Art. 30 Bst. b FHDV)

SF Wasserversorgung		
	Rechnung CHF	Budget CHF
Erfolg	-25'149.99	-33'900.00
Verwaltungsvermögen per 31.12.2025	1'425'761.58	
Bestand Werterhalt per 31.12.2025	2'577'139.22	
Eigenkapital SF per 31.12.2025	992'464.18	



SF Abwasserentsorgung

	Rechnung CHF	Budget CHF
Erfolg	-160'538.48	-108'400.00
Verwaltungsvermögen per 31.12.2025	978'675.26	
Bestand Werterhalt per 31.12.2025	4'449'230.28	
Eigenkapital SF per 31.12.2025	1'083'773.54	

SF Abfall

	Rechnung CHF	Budget CHF
Erfolg	-34'849.58	-24'300.00
Verwaltungsvermögen per 31.12.2025	314'778.00	
Eigenkapital SF per 31.12.2025	70'746.21	

SF Elektrizität

	Rechnung CHF	Budget CHF
Erfolg	481'928.51	215'400.00
Verwaltungsvermögen per 31.12.2025	2'122'850.92	
Eigenkapital SF per 31.12.2025	3'502'497.00	

2 ECKDATEN

2.1 Übersicht

	Jahresrechnung 2025	Budget 2025	Jahresrechnung 2024
Jahresergebnis Erfolgsrechnung Gesamthaushalt	1'001'882.62	23'100.00	207'043.52
Jahresergebnis Erfolgsrechnung Allgemeiner Haushalt	740'492.16	-25'700.00	302'695.06
Jahresergebnis gesetzliche Spezialfinanzierungen	261'390.46	48'800.00	-95'651.54
Steuerertrag natürliche Personen	7'058'868.25	6'714'500.00	6'407'874.10
Steuerertrag juristische Personen	486'528.75	313'800.00	448'332.90
Liegenschaftssteuer	558'031.05	530'000.00	553'770.05
Nettoinvestitionen	1'900'297.84	3'922'000.00	1'762'729.13
Bestand Finanzvermögen	18'780'804.04		18'713'866.33
Bestand Verwaltungsvermögen Gesamthaushalt	12'286'780.34		10'820'509.67
Bestand Verwaltungsvermögen Allgemeiner Haushalt	7'444'714.58		6'481'412.03
Bestand Verwaltungsvermögen Spezialfinanzierungen	4'842'065.76		4'339'097.64
Fremdkapital	4'185'118.14		5'041'729.17
Eigenkapital	26'882'466.24		24'492'646.83
Reserven	2'962'294.90		1'998'992.35
Bilanzüberschuss/-fehlbetrag	8'569'627.26		7'829'135.10

2.2 Selbstfinanzierung / Finanzierungsergebnis

		Jahresrechnung 2025	Budget 2025	Jahresrechnung 2024
Ergebnis Gesamthaushalt	90	1'001'882.62	23'100.00	207'043.52
Abschreibung Verwaltungsvermögen	33 +	424'461.07	491'200.00	400'603.61
Einlagen in Fonds und Spezialfinanzierungen	35 +	601'220.86	509'900.00	532'551.64
Entnahmen aus Fonds und Spezialfinanzierungen	45 -	-244'853.72	-274'000.00	-199'801.29
Wertberichtigung Darlehen Verwaltungsvermögen	364 +			
Wertberichtigung Beteiligungen Verwaltungsvermögen	365 +			
Abschreibungen Investitionsbeiträge	366 +	9'566.10	7'900.00	5'946.00
Einlagen in das Eigenkapital	389 +	1'044'702.55	99'500.00	778'436.93
Entnahmen aus dem Eigenkapital	489 -	-134'408.05	-8'100.00	-27'453.30
Aufwertung Verwaltungsvermögen	4490 -			
Selbstfinanzierung		2'702'571.43	849'500.00	1'697'327.11
Investitionsausgaben	690 +	1'960'633.28	3'922'000.00	1'762'729.13
Investitionseinnahmen	590 -	-60'335.44		
Nettoinvestitionen		1'900'297.84	3'922'000.00	1'762'729.13
Finanzierungsergebnis		802'273.59	-3'072'500.00	-65'402.02

2.3 Gestufte Erfolgsausweise

2.3.1 Gesamthaushalt

Gesamthaushalt	Jahresrechnung 2025	Budget 2025	Jahresrechnung 2024
30 Personalaufwand	2'120'888.09	2'140'250.00	2'037'102.22
31 Sach- und übriger Betriebsaufwand	4'313'468.42	4'920'650.00	4'754'575.58
33 Abschreibungen Verwaltungsvermögen	424'461.07	491'200.00	400'603.61
35 Einlagen Fonds und Spezialfinanzierungen	601'220.86	509'900.00	532'551.64
36 Transferaufwand	7'246'547.79	7'416'000.00	7'010'201.85
37 Durchlaufende Beiträge	0.00	12'000.00	5'159.00
Total betrieblicher Aufwand	14'706'586.23	15'490'000.00	14'740'193.90
40 Fiskalertrag	8'727'461.75	7'869'600.00	8'131'556.20
41 Regalien und Konzessionen	88'320.40	52'600.00	69'053.00
42 Entgelte	4'604'144.38	4'348'000.00	4'416'106.52
43 Verschiedene Erträge	11'200.00	0.00	9'000.00
45 Entnahmen aus Fonds und Spezialfinanzierungen	244'853.72	274'000.00	199'801.29
46 Transferertrag	2'476'578.55	2'690'100.00	2'166'973.24
47 Durchlaufende Beiträge	0.00	12'000.00	5'159.00
Total betrieblicher Ertrag	16'152'558.80	15'246'300.00	14'997'649.25
Ergebnis aus betrieblicher Tätigkeit	1'445'972.57	-243'700.00	257'455.35
34 Finanzaufwand	217'914.62	110'900.00	368'158.76
44 Finanzertrag	684'119.17	469'100.00	1'068'730.56
Ergebnis aus Finanzierung	466'204.55	358'200.00	700'571.80
Operatives Ergebnis	1'912'177.12	114'500.00	958'027.15
38 Ausserordentlicher Aufwand	1'044'702.55	99'500.00	778'436.93
48 Ausserordentlicher Ertrag	134'408.05	8'100.00	27'453.30
Ausserordentliches Ergebnis	-910'294.50	-91'400.00	-750'983.63
Gesamtergebnis Erfolgsrechnung Ertragsüberschuss (+), Aufwandüberschuss (-)	1'001'882.62	23'100.00	207'043.52

2.3.2 Allgemeiner Haushalt

Allgemeiner Haushalt	Jahresrechnung 2025	Budget 2025	Jahresrechnung 2024
30 Personalaufwand	2'056'687.05	2'080'950.00	1'996'626.81
31 Sach- und übriger Betriebsaufwand	1'886'548.87	2'417'850.00	1'972'713.97
33 Abschreibungen Verwaltungsvermögen	314'921.30	332'700.00	305'961.00
35 Einlagen Fonds und Spezialfinanzierungen	62'710.86	0.00	12'841.64
36 Transferaufwand	6'441'555.96	6'678'100.00	6'265'374.56
37 Durchlaufende Beiträge	0.00	12'000.00	5'159.00
Total betrieblicher Aufwand	10'762'424.04	11'521'600.00	10'558'676.98
40 Fiskalertrag	8'727'461.75	7'869'600.00	8'131'556.20
41 Regalien und Konzessionen	88'320.40	52'600.00	69'053.00
42 Entgelte	537'528.15	436'100.00	435'216.68
43 Verschiedene Erträge	11'200.00	0.00	0.00
45 Entnahmen aus Fonds und Spezialfinanzierungen	121'275.15	184'800.00	119'797.00
46 Transferertrag	2'476'578.55	2'690'100.00	2'166'973.24
47 Durchlaufende Beiträge	0.00	12'000.00	5'159.00
Total betrieblicher Ertrag	11'962'364.00	11'245'200.00	10'927'755.12
Ergebnis aus betrieblicher Tätigkeit	1'199'939.96	-276'400.00	369'078.14
34 Finanzaufwand	217'560.12	110'600.00	367'861.31
44 Finanzertrag	668'406.82	452'700.00	1'052'461.86
Ergebnis aus Finanzierung	450'846.70	342'100.00	684'600.55
Operatives Ergebnis	1'650'786.66	65'700.00	1'053'678.69
38 Ausserordentlicher Aufwand	1'044'702.55	99'500.00	778'436.93
48 Ausserordentlicher Ertrag	134'408.05	8'100.00	27'453.30
Ausserordentliches Ergebnis	-910'294.50	-91'400.00	-750'983.63
Gesamtergebnis Erfolgsrechnung Ertragsüberschuss (+), Aufwandüberschuss (-)	740'492.16	-25'700.00	302'695.06

2.3.3 Spezialfinanzierung Wasserversorgung

Wasserversorgung	Jahresrechnung	Budget	Jahresrechnung
	2025	2025	2024
30 Personalaufwand	13'820.82	4'200.00	4'393.16
31 Sach- und übriger Betriebsaufwand	124'265.17	116'600.00	91'563.68
33 Abschreibungen Verwaltungsvermögen	28'671.64	37'100.00	23'483.01
35 Einlagen Fonds und Spezialfinanzierungen	213'610.00	211'900.00	204'010.00
36 Transferaufwand	85'570.80	68'200.00	69'990.51
37 Durchlaufende Beiträge	0.00	0.00	0.00
Total betrieblicher Aufwand	465'938.43	438'000.00	393'440.36
40 Fiskalertrag	0.00	0.00	0.00
41 Regalien und Konzessionen	0.00	0.00	0.00
42 Entgelte	363'806.89	353'000.00	349'810.54
43 Verschiedene Erträge	0.00	0.00	0.00
45 Entnahmen aus Fonds und Spezialfinanzierungen	72'733.90	47'100.00	48'861.17
46 Transferertrag	0.00	0.00	0.00
47 Durchlaufende Beiträge	0.00	0.00	0.00
Total betrieblicher Ertrag	436'540.79	400'100.00	398'671.71
Ergebnis aus betrieblicher Tätigkeit	-29'397.64	-37'900.00	5'231.35
34 Finanzaufwand	0.00	0.00	0.00
44 Finanzertrag	4'247.65	4'000.00	3'954.50
Ergebnis aus Finanzierung	4'247.65	4'000.00	3'954.50
Operatives Ergebnis	-25'149.99	-33'900.00	9'185.85
38 Ausserordentlicher Aufwand	0.00	0.00	0.00
48 Ausserordentlicher Ertrag	0.00	0.00	0.00
Ausserordentliches Ergebnis	0.00	0.00	0.00
Gesamtergebnis Erfolgsrechnung Ertragsüberschuss (+), Aufwandüberschuss (-)	-25'149.99	-33'900.00	9'185.85

2.3.4 Spezialfinanzierung Abwasserentsorgung

Abwasserentsorgung	Jahresrechnung 2025	Budget 2025	Jahresrechnung 2024
30 Personalaufwand	0.00	0.00	0.00
31 Sach- und übriger Betriebsaufwand	90'501.52	36'700.00	62'144.88
33 Abschreibungen Verwaltungsvermögen	17'703.10	21'300.00	16'680.00
35 Einlagen Fonds und Spezialfinanzierungen	324'900.00	298'000.00	315'700.00
36 Transferaufwand	360'012.53	337'200.00	319'804.90
37 Durchlaufende Beiträge	0.00	0.00	0.00
Total betrieblicher Aufwand	793'117.15	693'200.00	714'329.78
40 Fiskalertrag	0.00	0.00	0.00
41 Regalien und Konzessionen	0.00	0.00	0.00
42 Entgelte	572'693.90	534'000.00	556'205.82
43 Verschiedene Erträge	0.00	0.00	0.00
45 Entnahmen aus Fonds und Spezialfinanzierungen	50'844.67	42'100.00	31'143.12
46 Transferertrag	0.00	0.00	0.00
47 Durchlaufende Beiträge	0.00	0.00	0.00
Total betrieblicher Ertrag	623'538.57	576'100.00	587'348.94
Ergebnis aus betrieblicher Tätigkeit	-169'578.58	-117'100.00	-126'980.84
34 Finanzaufwand	0.00	0.00	0.00
44 Finanzertrag	9'040.10	8'700.00	8'722.40
Ergebnis aus Finanzierung	9'040.10	8'700.00	8'722.40
Operatives Ergebnis	-160'538.48	-108'400.00	-118'258.44
38 Ausserordentlicher Aufwand	0.00	0.00	0.00
48 Ausserordentlicher Ertrag	0.00	0.00	0.00
Ausserordentliches Ergebnis	0.00	0.00	0.00
Gesamtergebnis Erfolgsrechnung Ertragsüberschuss (+), Aufwandüberschuss (-)	-160'538.48	-108'400.00	-118'258.44

2.3.5 Spezialfinanzierung Abfall

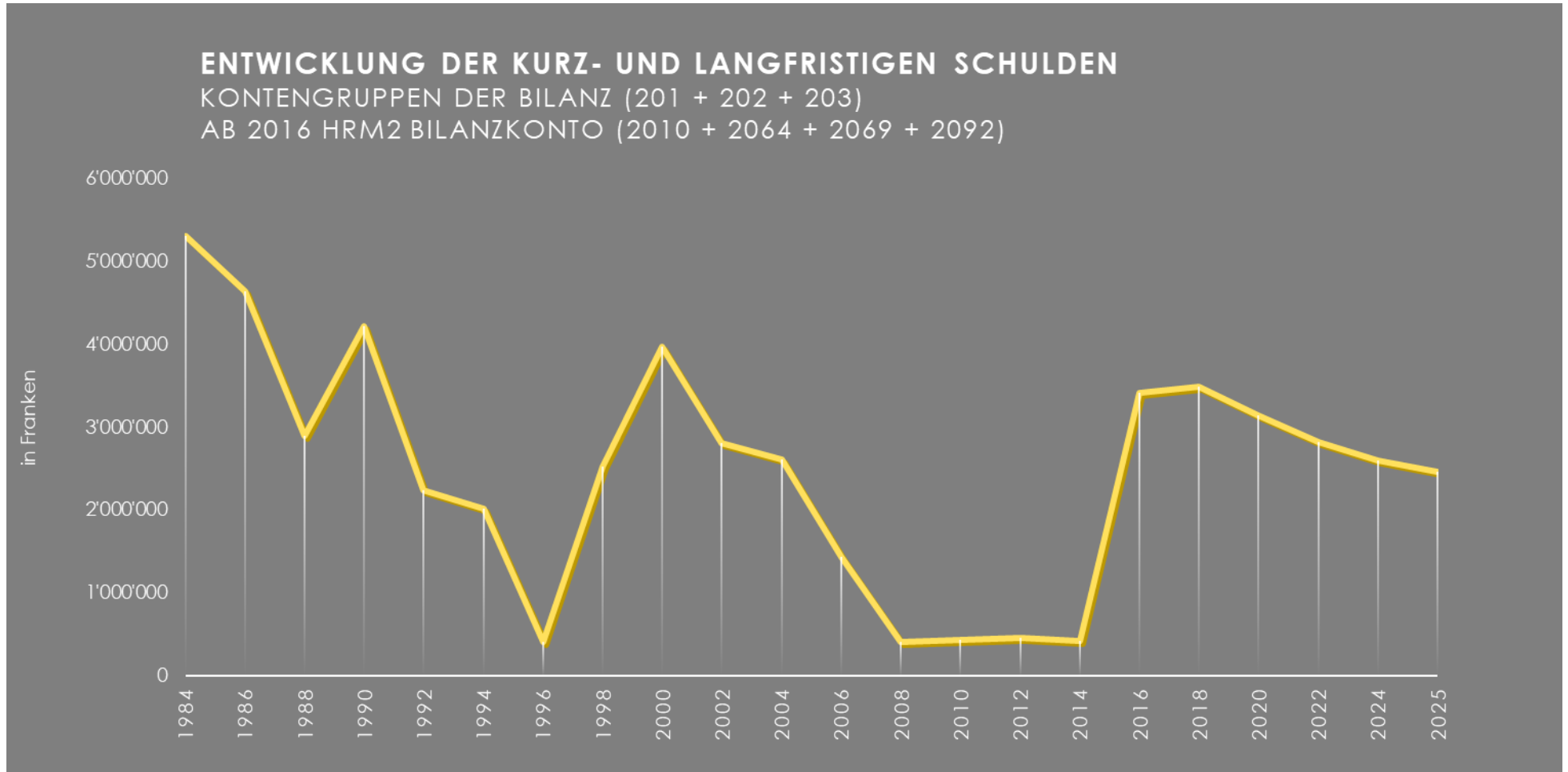
Abfallentsorgung	Jahresrechnung 2025	Budget 2025	Jahresrechnung 2024
30 Personalaufwand	42'571.77	40'800.00	29'274.95
31 Sach- und übriger Betriebsaufwand	184'363.57	211'700.00	197'149.60
33 Abschreibungen Verwaltungsvermögen	9'451.05	15'900.00	5'862.00
35 Einlagen Fonds und Spezialfinanzierungen	0.00	0.00	0.00
36 Transferaufwand	149'986.25	136'200.00	158'084.28
37 Durchlaufende Beiträge	0.00	0.00	0.00
Total betrieblicher Aufwand	386'372.64	404'600.00	390'370.83
40 Fiskalertrag	0.00	0.00	0.00
41 Regalien und Konzessionen	0.00	0.00	0.00
42 Entgelte	351'877.56	380'600.00	346'705.19
43 Verschiedene Erträge	0.00	0.00	9'000.00
45 Entnahmen aus Fonds und Spezialfinanzierungen	0.00	0.00	0.00
46 Transferertrag	0.00	0.00	0.00
47 Durchlaufende Beiträge	0.00	0.00	0.00
Total betrieblicher Ertrag	351'877.56	380'600.00	355'705.19
Ergebnis aus betrieblicher Tätigkeit	-34'495.08	-24'000.00	-34'665.64
34 Finanzaufwand	354.50	300.00	297.45
44 Finanzertrag	0.00	0.00	0.00
Ergebnis aus Finanzierung	-354.50	-300.00	-297.45
Operatives Ergebnis	-34'849.58	-24'300.00	-34'963.09
38 Ausserordentlicher Aufwand	0.00	0.00	0.00
48 Ausserordentlicher Ertrag	0.00	0.00	0.00
Ausserordentliches Ergebnis	0.00	0.00	0.00
Gesamtergebnis Erfolgsrechnung Ertragsüberschuss (+), Aufwandüberschuss (-)	-34'849.58	-24'300.00	-34'963.09

2.3.6 Spezialfinanzierung Elektrizität

Elektrizität	Jahresrechnung 2025	Budget 2025	Jahresrechnung 2024
30 Personalaufwand	7'808.45	14'300.00	6'807.30
31 Sach- und übriger Betriebsaufwand	2'027'789.29	2'137'800.00	2'431'003.45
33 Abschreibungen Verwaltungsvermögen	53'713.98	84'200.00	48'617.60
35 Einlagen Fonds und Spezialfinanzierungen	0.00	0.00	0.00
36 Transferaufwand	209'422.25	196'300.00	196'947.60
37 Durchlaufende Beiträge	0.00	0.00	0.00
Total betrieblicher Aufwand	2'298'733.97	2'432'600.00	2'683'375.95
40 Fiskalertrag	0.00	0.00	0.00
41 Regalien und Konzessionen	0.00	0.00	0.00
42 Entgelte	2'778'237.88	2'644'300.00	2'728'168.29
43 Verschiedene Erträge	0.00	0.00	0.00
45 Entnahmen aus Fonds und Spezialfinanzierungen	0.00	0.00	0.00
46 Transferertrag	0.00	0.00	0.00
47 Durchlaufende Beiträge	0.00	0.00	0.00
Total betrieblicher Ertrag	2'778'237.88	2'644'300.00	2'728'168.29
Ergebnis aus betrieblicher Tätigkeit	479'503.91	211'700.00	44'792.34
34 Finanzaufwand	0.00	0.00	0.00
44 Finanzertrag	2'424.60	3'700.00	3'591.80
Ergebnis aus Finanzierung	2'424.60	3'700.00	3'591.80
Operatives Ergebnis	481'928.51	215'400.00	48'384.14
38 Ausserordentlicher Aufwand	0.00	0.00	0.00
48 Ausserordentlicher Ertrag	0.00	0.00	0.00
Ausserordentliches Ergebnis	0.00	0.00	0.00
Gesamtergebnis Erfolgsrechnung Ertragsüberschuss (+), Aufwandüberschuss (-)	481'928.51	215'400.00	48'384.14

3 BILANZ

		Jahresrechnung 2025	Jahresrechnung 2024
1	AKTIVEN	31'067'584.38	29'534'376.00
10	Finanzvermögen	18'780'804.04	18'713'866.33
100	Flüssige Mittel und kurzfristige Geldanlagen	6'352'975.71	5'330'534.06
101	Forderungen	5'387'414.53	5'465'560.68
102	Kurzfristige Finanzanlagen		
104	Aktive Rechnungsabgrenzungen	24'180.00	54'835.10
106	Vorräte und angefangene Arbeiten	16'000.00	16'000.00
107	Finanzanlagen	3'368'493.80	4'215'196.49
108	Sachanlagen FV	3'631'740.00	3'631'740.00
14	Verwaltungsvermögen	12'286'780.34	10'820'509.67
140	Sachanlagen VV	11'769'888.10	10'502'739.10
142	Immaterielle Anlagen	116'417.24	73'976.57
145	Beteiligungen, Grundkapitalien	8.00	8.00
146	Investitionsbeiträge	400'467.00	243'786.00
2	PASSIVEN	31'067'584.38	29'534'376.00
20	Fremdkapital	4'185'118.14	5'041'729.17
200	Laufende Verbindlichkeiten	1'608'537.71	1'952'706.60
204	Passive Rechnungsabgrenzungen	64'555.50	440'197.59
205	Kurzfristige Rückstellungen	43'414.25	55'289.20
208	Langfristige Rückstellungen		
209	Verbindlichkeiten gegenüber Spezialfinanzierungen und Fonds im FK	2'468'610.68	2'593'535.78
29	Eigenkapital	26'882'466.24	24'492'646.83
290	Verpflichtungen (+), Vorschüsse (-) gegenüber Spezialfinanzierungen	5'956'663.38	5'632'562.06
293	Vorfinanzierungen	8'467'243.40	7'998'177.17
294	Reserven	2'962'294.90	1'998'992.35
296	Neubewertungsreserve Finanzvermögen	926'637.30	1'033'780.15
299	Bilanzüberschuss/-fehlbetrag	8'569'627.26	7'829'135.10

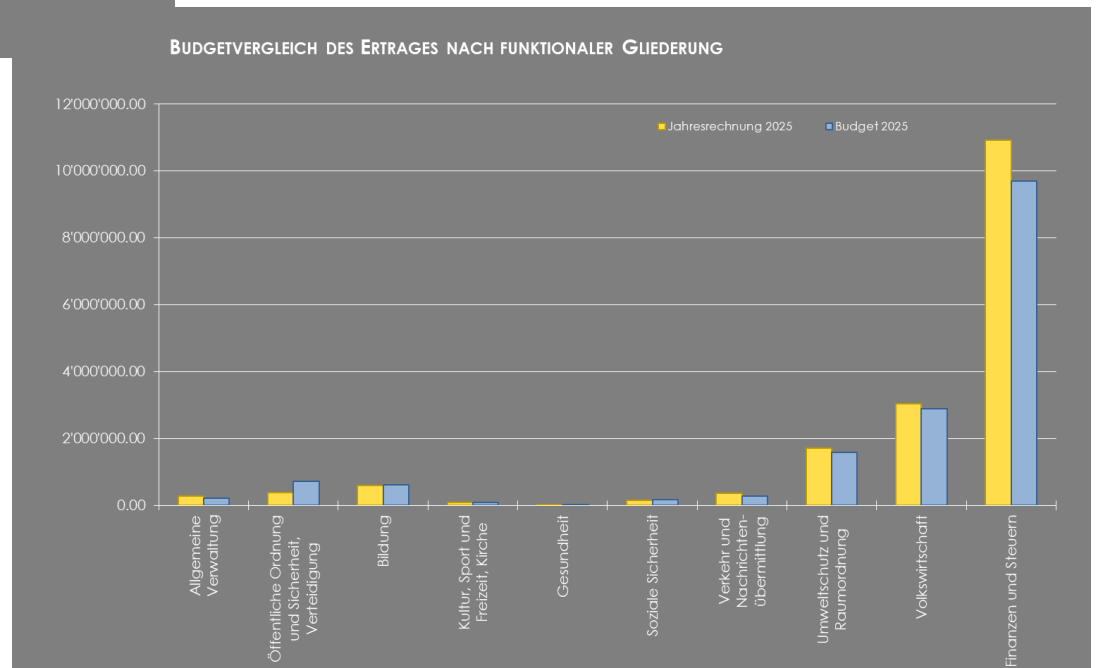
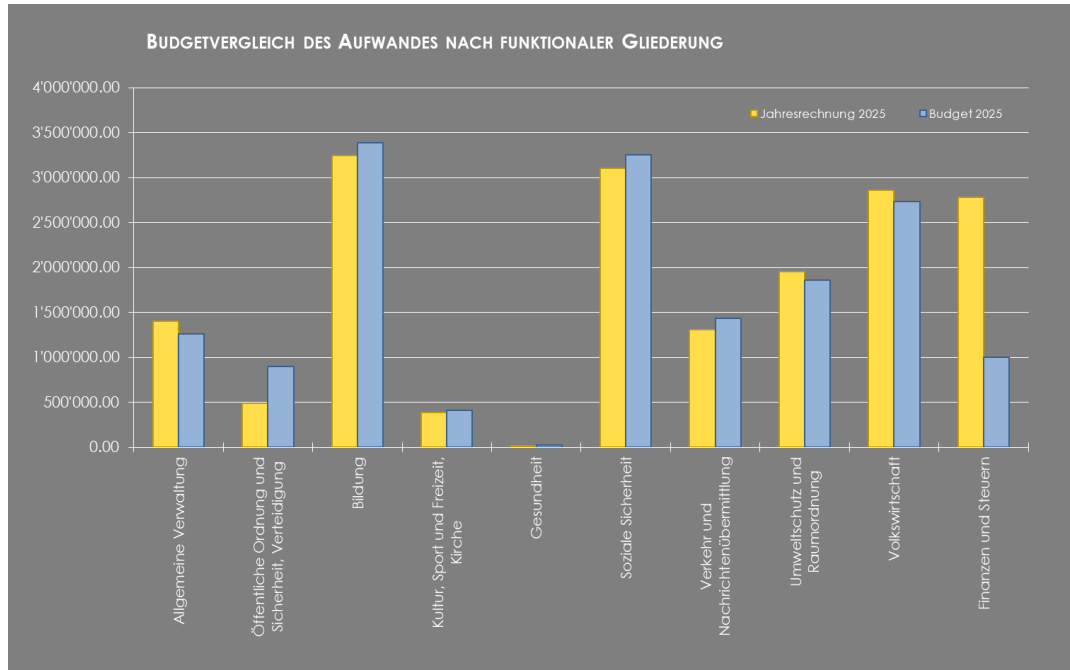


Bei den aktuellen Schulden handelt es sich lediglich um Verbindlichkeiten gegenüber den Legaten.

4 FUNKTIONEN

4.1 Erfolgsrechnung

	Jahresrechnung 2025		Budget 2025		Jahresrechnung 2024	
	Aufwand	Ertrag	Aufwand	Ertrag	Aufwand	Ertrag
0 Allgemeine Verwaltung	1'401'625.12	286'984.12	1'259'100.00	220'300.00	1'240'888.31	219'161.35
Nettoaufwand		1'114'641.00		1'038'800.00		1'021'726.96
1 Öffentliche Ordnung und Sicherheit, Verteidigung	493'247.91	393'191.85	900'300.00	717'300.00	468'804.18	317'513.30
Nettoaufwand		100'056.06		183'000.00		151'290.88
2 Bildung	3'251'279.42	591'788.50	3'391'650.00	610'300.00	3'216'425.96	608'513.70
Nettoaufwand		2'659'490.92		2'781'350.00		2'607'912.26
3 Kultur, Sport und Freizeit, Kirche	386'240.71	91'256.70	408'150.00	94'100.00	322'544.19	85'311.05
Nettoaufwand		294'984.01		314'050.00		237'233.14
4 Gesundheit	16'227.05	37.60	22'200.00	2'000.00	22'043.10	40.50
Nettoaufwand		16'189.45		20'200.00		22'002.60
5 Soziale Sicherheit	3'109'291.53	161'770.55	3'255'600.00	171'900.00	2'996'799.65	177'803.39
Nettoaufwand		2'947'520.98		3'083'700.00		2'818'996.26
6 Verkehr und Nachrichtenübermittlung	1'309'016.29	355'671.15	1'435'900.00	276'200.00	1'451'982.39	295'893.05
Nettoaufwand		953'345.14		1'159'700.00		1'156'089.34
7 Umweltschutz und Raumordnung	1'958'290.22	1'711'325.72	1'862'100.00	1'594'800.00	1'810'269.69	1'573'368.92
Nettoaufwand		246'964.50		267'300.00		236'900.77
8 Volkswirtschaft	2'858'672.43	3'047'705.38	2'732'900.00	2'882'900.00	2'817'222.69	2'978'384.09
Nettoertrag		189'032.95		150'000.00		161'161.40
9 Finanzen und Steuern	2'785'141.69	10'929'300.80	1'002'800.00	9'700'900.00	2'240'876.03	10'331'866.84
Nettoertrag		8'144'159.11		8'698'100.00		8'090'990.81
Total	17'569'032.37	17'569'032.37	16'270'700.00	16'270'700.00	16'587'856.19	16'587'856.19



4.1.1 Kommentar

0 Allgemeine Verwaltung

	Jahresrechnung 2025		Budget 2025		Jahresrechnung 2024	
	Aufwand	Ertrag	Aufwand	Ertrag	Aufwand	Ertrag
Nettoergebnis	1'401'625.12	286'984.12 1'114'641.00	1'259'100.00	220'300.00 1'038'800.00	1'240'888.31	219'161.35 1'021'726.96

- 0120 Der Gemeinderatskredit wurde nicht vollständig ausgeschöpft.
- 0220 Höhere Lohnkosten infolge zweier Stellenwechsel in der Bauverwaltung mit teilweiser Doppelbesetzung während der Einarbeitungsphase und Weiterbeschäftigung des Lehrabgängers während der Berufsmaturitätsschule (BMS). Zusätzliche externe Unterstützung der Bauverwaltung als Überbrückungslösung. Anschaffung des Sicherheitsprogramms «safely» im Zusammenhang mit der Arbeitssicherheit. Höhere Erträge durch interne Verrechnungen in andere Funktionen.
- 0290 Höhere Gebäudeunterhaltskosten durch Dachsanierung Kirchenspeicher und Malerarbeiten an den Fenstern des Verwaltungsgebäudes. Die Dachsanierung war im Investitionsbudget eingestellt, aufgrund Unterschreitung der Aktivierungsgrenze wurden die Kosten der Erfolgsrechnung belastet. Die kantonale Denkmalpflege hat einen Beitrag aus dem Lotteriefonds geleistet. Die Malerarbeiten waren im Budget 2024 eingestellt, das Projekt hat sich aber verzögert.

1 Öffentliche Ordnung und Sicherheit, Verteidigung

	Jahresrechnung 2025		Budget 2025		Jahresrechnung 2024	
	Aufwand	Ertrag	Aufwand	Ertrag	Aufwand	Ertrag
Nettoergebnis	493'247.91	393'191.85 100'056.06	900'300.00	717'300.00 183'000.00	468'804.18	317'513.30 151'290.88

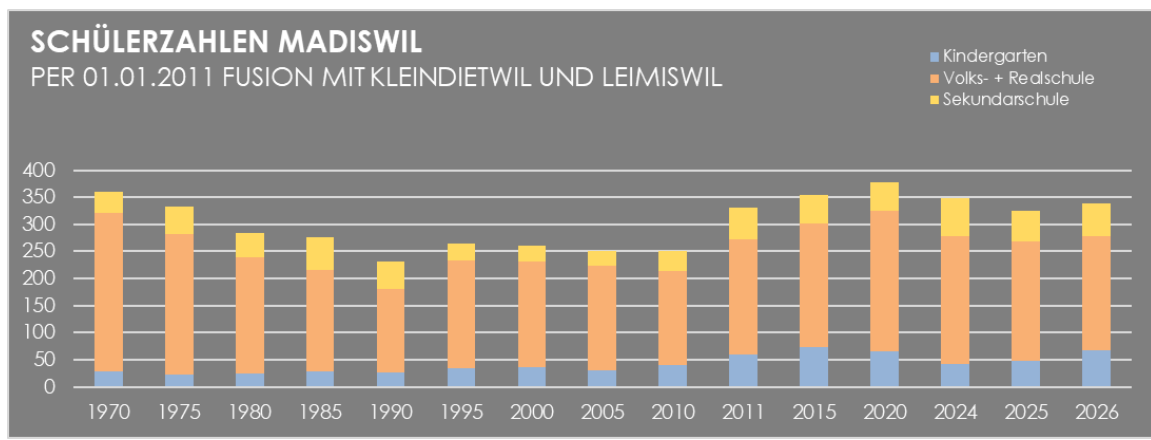
- 1400 Die Einnahmen für Baubewilligungen und somit auch die internen Verrechnungen haben zugenommen, da mehr Baugesuche eingegangen sind als in den Vorjahren.
- 1500 Die Kosten sind über die gesamte Funktion hinweg tiefer ausgefallen als erwartet. Die Ausarbeitung von Dienstbarkeitsverträgen der Feuerweihler hat sich erneut verzögert und konnte noch nicht vollständig erledigt werden. Anstelle des budgetierten Aufwandüberschusses schloss die Spezialfinanzierung mit einem Ertragsüberschuss von CHF 62'710.86 ab.

- 1610 Die altlastenrechtliche Sanierung der Schiessanlage Lindenholz konnte noch immer nicht durchgeführt werden, da das Parlament erst im letzten Jahr über die Motion Salzmann entschieden hat.
- 1620 Aufgrund der Schutzraumkontrollen im Jahr 2024 mussten Mängelbehebungen an den öffentlichen Zivilschutzanlagen vorgenommen werden. Dafür wurden im vergangenen Jahr die Beiträge aus dem Ersatzbeitragsfonds ausbezahlt.

2 Bildung

	Jahresrechnung 2025		Budget 2025		Jahresrechnung 2024	
	Aufwand	Ertrag	Aufwand	Ertrag	Aufwand	Ertrag
Nettoergebnis	3'251'279.42	591'788.50	3'391'650.00	610'300.00	3'216'425.96	608'513.70
		2'659'490.92		2'781'350.00		2'607'912.26

- 2110 Höhere Lehrmittel- und Lehrergehaltkosten durch Eröffnung des 4. Kindergartens.
- 2120 Die Lehrmittelkosten liegen leicht unter den Erwartungen. Das Projekt Einführung CMI Schule (Software) hat sich nochmals verzögert. Die Mehrkosten bei den Lehrergehältern stehen im Zusammenhang mit einer besonderen personellen Situation, welche eine Lohnfortzahlung zur Folge hatte. Der Gemeindebeitrag an Rohrbach für die unterstützenden Massnahmen im Regelschulbereich (MR) ist tiefer ausgefallen, da die Gehalts- und die Lehrmittelkosten unter dem Budget lagen.
- 2130 Die Informatik-Erneuerungen im Oberstufenzentrum werden ein Jahr früher abgeschrieben als erwartet, da das Projekt weit vorangeschritten ist und die Geräte bereits im Einsatz stehen. Die Anzahl Quarta-Schüler ist wieder zurückgegangen. Auch der Beitrag ans Oberstufenzentrum ist tiefer als erwartet, da die Schülerzahl ebenfalls abgenommen hat.



- 2170 Höhere Heizkosten aufgrund Anschluss an Fernwärmeverbund und höhere interne Verrechnungen durch Mehraufwand Hauswart Dorfzentrum für Liegenschaftsunterhalt.
- 2171 Tiefere Liegenschaftsunterhaltskosten, da verschiedene kleine Unterhaltsprojekte hinausgeschoben oder nicht ausgeführt wurden. Gleiches gilt bei den Abschreibungen, auch Investitionsprojekte haben sich verzögert oder wurden aufgrund der Schulraumerweiterung verschoben.
- 2172 Tiefere Ver- und Entsorgungskosten als in den Vorjahren, da kein Heizöl mehr eingekauft wurde. Die Liegenschaft wird aktuell umgebaut und zu einem Kindergartenzentrum umgenutzt, gleichzeitig wird auch die Heizung ersetzt. Die PV-Anlage hat einen Ertrag von knapp CHF 2'200.00 eingebracht.
- 2173 Die Unterhaltsprojekte «Sanierung WC-Anlage 1. OG West» und «Ersatz Backofen Küche» konnten günstiger ausgeführt werden als angenommen. Höhere interne Verrechnungen für Heizöl, da der Bedarf grösser war als in den vergangenen Jahre.
- 2180 Durch den Wechsel des Anbieters konnten die Mahlzeitenkosten gesenkt werden. Die Anzahl Mittagessen sowie die Betreuungsstunden sind gesamthaft zurückgegangen. Die Elternbeiträge und der Kantonsbeitrag wirken sich erst verzögert auf die Erfolgsrechnung aus. Im Rechnungsjahr 2025 sind die Elternbeiträge fürs Schuljahr 2024/25 enthalten. Schüler der Gemeinde Ursenbach haben im Schuljahr 2024/25 den Mittagstisch in Madiswil besucht. Der Beitrag der Gemeinde Ursenbach ist im Konto «Rückerstattungen Dritten» enthalten.
- 2195 Höhere Lohnkosten wegen grösserem Transportaufwand unter anderem wegen Zusatzfahrten für Ursenbacher-Schüler, welche den Mittagstisch in Madiswil besucht haben. Die ausserordentlich hohen Kosten für den Unterhalt der Schulbusse sind auf folgende Punkte zurückzuführen: Nachrüstung Datenaufzeichnungsgeräte (RAG), neu vorgeschriebene jährliche MFK-Prüfungen und diverse ausserordentliche Reparaturen.

3 Kultur, Sport und Freizeit, Kirche

	Jahresrechnung 2025		Budget 2025		Jahresrechnung 2024	
	Aufwand	Ertrag	Aufwand	Ertrag	Aufwand	Ertrag
Nettoergebnis	386'240.71	91'256.70	408'150.00	94'100.00	322'544.19	85'311.05
		294'984.01		314'050.00		237'233.14

- 3320 Neugestaltung der Homepage ist günstiger ausgefallen als angenommen, da anstelle eines Anbieterwechsels das Angebot des aktuellen Anbieters angenommen wurde.
- 3410 Die Strompreise liegen noch immer über dem Durchschnitt der Vorjahre. Die Kosten für das Heizmaterial konnten durch den Heizungsersatz gesenkt werden. In der Linksmähderhalle sind diverse unvorhergesehen Unterhaltskosten angefallen: Ersatz Motorantrieb Vorhangzug, Kontrolle Brandabschottung, Mängelbehebung nach Elektrokontrolle, Entsorgung Asche Heizung, Reparatur Bewegungsmelder. Die Abschreibungen sind tiefer als angenommen, da der Heizungsersatz günstiger ausfiel.

3420 Tiefere Unterhaltskosten Jugendraum und Minderaufwand interne Verrechnungen für Grünanlagen.

4 Gesundheit

	Jahresrechnung 2025		Budget 2025		Jahresrechnung 2024	
	Aufwand	Ertrag	Aufwand	Ertrag	Aufwand	Ertrag
Nettoergebnis	16'227.05	37.60	22'200.00	2'000.00	22'043.10	40.50
		16'189.45		20'200.00		22'002.60

- 4330 Bei den schulärztlichen Untersuchungen wird mit einem Gutschein-System gearbeitet. Die Eltern können selbst entscheiden, zu welchem Zeitpunkt des Schuljahres sie ihr Kind vom Arzt untersuchen lassen. Im vergangenen Jahr wurden weniger Gutscheine eingelöst als angenommen.
- 4331 Die Kosten für die Reihenuntersuchungen sind tiefer ausgefallen als budgetiert. Im Jahr 2024 sind diese aber ausserordentlich hoch ausgefallen, wahrscheinlich gab es Verschiebungen, die schuljahresbedingt sind.

5 Soziale Sicherheit

	Jahresrechnung 2025		Budget 2025		Jahresrechnung 2024	
	Aufwand	Ertrag	Aufwand	Ertrag	Aufwand	Ertrag
Nettoergebnis	3'109'291.53	161'770.55	3'255'600.00	171'900.00	2'996'799.65	177'803.39
		2'947'520.98		3'083'700.00		2'818'996.26

- 5320 Tieferer Beitrag an Ergänzungsleistungen als budgetiert – pro Kopf-Beitrag CHF 21.29 tiefer als erwartet.
- 5410 Tieferer Beitrag an Familienzulagen für Nichterwerbstätige – pro Kopf-Beitrag CHF 2.63 tiefer als erwartet.
- 5430 Alimentenbevorschussung wurde im Jahr 2023 an den SdoL übertragen. Der Sozialdienst war mit der Verrechnung der Abgeltung in Verzug, weshalb nun gleich zwei Jahre gleichzeitig in Rechnung gestellt wurden.
- 5451 Es wurden weniger Betreuungsgutscheine ausgegeben als im Vorjahr. Das Budget stützt sich auf Durchschnittswerte der Vorjahre.
- 5796 Der Beitrag an den Sozialdienst oberes Langetental ist stark angestiegen. Die hohen Kosten werden mit der ausserordentlichen Personalsituation (mehrere Wechsel und Einsatz von Springerinnen) sowie der Übertragung von Aufgaben an externe Dritte begründet. Die Aufgabenübertragung wurde nötig, um den Betrieb sicherzustellen. Die Abrechnung fürs Jahr 2025 liegt noch nicht vor, der Budgetbetrag wurde transitorisch abgegrenzt.
- 5799 Tieferer Beitrag an Lastenausgleich Sozialhilfe – pro Kopf-Beitrag CHF 31.72 tiefer als erwartet.

6 Verkehr und Nachrichtenübermittlung

	Jahresrechnung 2025		Budget 2025		Jahresrechnung 2024	
	Aufwand	Ertrag	Aufwand	Ertrag	Aufwand	Ertrag
Nettoergebnis	1'309'016.29	355'671.15 953'345.14	1'435'900.00	276'200.00 1'159'700.00	1'451'982.39	295'893.05 1'156'089.34

- 6150 Beim Werkhof sind die Lohnkosten tiefer ausgefallen, da Überstunden abgebaut wurden, Versicherungsleistungen ausbezahlt wurden und eine Treueprämie in Form von Ferien anstelle der Geldleistung bezogen wurde. Die Strassenunterhaltskosten (inkl. Strassenbeleuchtung, Schneeräumung und Gemeindebeiträge) fielen tiefer aus als erwartet. Die Sanierung einer Hofzufahrt und der damit verbundene Gemeindebeitrag haben sich wegen einer hängigen Beschwerde verzögert. Unvorhergesehene notwendige, kostenintensive Wartungen haben zu einer Überschreitung beim Maschinen- und Fahrzeugunterhalt geführt. Durch die Verzögerung diverser Investitionsprojekte liegen die Abschreibungen unter den Erwartungen. Beim Ertrag ist ein Beitrag der BLS für die Parkplatzsanierung beim Bahnhof Madiswil enthalten. Das Werkhofpersonal hat mehr Arbeiten für andere Dienststellen ausgeführt, wodurch die internen Verrechnungen und die Eigenleistungen höher ausgefallen sind als erwartet.
- 6291 Da die Ausgaben für Investitionen tiefer ausgefallen sind, liegt der Beitrag für den Lastenausgleich öffentlicher Verkehr unter dem budgetierten Betrag.

7 Umweltschutz und Raumordnung

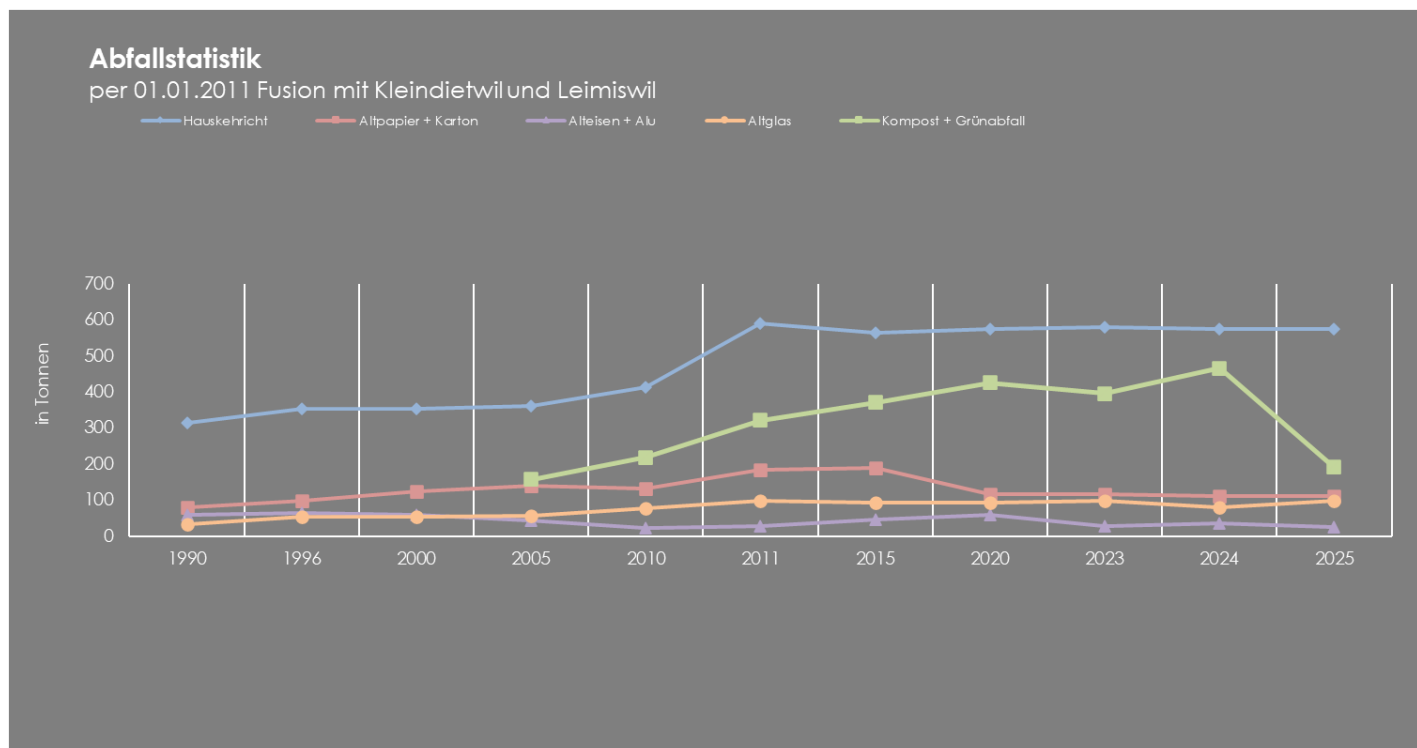
	Jahresrechnung 2025		Budget 2025		Jahresrechnung 2024	
	Aufwand	Ertrag	Aufwand	Ertrag	Aufwand	Ertrag
Nettoergebnis	1'958'290.22	1'711'325.72 246'964.50	1'862'100.00	1'594'800.00 267'300.00	1'810'269.69	1'573'368.92 236'900.77

- 7101 Im Zusammenhang mit der Pensionierung eines Werkhofmitarbeiters sind hohe Kosten für die Ausbildung eines neuen Brunnenmeisters angefallen. Unvorhersehbare Leitungsbrüche und Pumpenrevisionen haben zu höheren Unterhaltskosten geführt. Die höheren internen Verrechnungen sind auch auf diverse Leitungsbrüche zurückzuführen, bei welchen die Mitarbeit des Werkhofs benötigt wurde. Ein Teil der Unterhaltskosten konnte der Spezialfinanzierung Werterhalt entnommen werden. Es resultieren tiefere Abschreibungen, da nicht alle Projekte ausgeführt wurden. Bei den Einnahmen ist ersichtlich, dass der Wasserverbrauch angestiegen ist.
- 7201 Für die Sicherung einer öffentlichen Abwasserleitung und die Errichtung einer Planungszone sind unvorhergesehene Anwaltshonorare angefallen. Auch eine Überbrückungslösung wegen Personalwechseln in der Bauverwaltung hat Mehrkosten im Bereich der Abwasserentsorgung ausgelöst. Die rege Bautätigkeit und die Forcierung

einer vollständigen Nachführung hat zu einem Mehraufwand bei der Nachführung der Leitungspläne GIS geführt. Im Vergleich zum Budget und zum Vorjahr sind auch die Unterhaltsarbeiten am Leitungsnetz deutlich höher ausgefallen. Verantwortlich dafür sind Abklärungen zur Kanalisation im Bereich der Obergasse, Absaugungen der Schlammsammler bei den Strassenabläufen und diverse Unterhaltsarbeiten. Die rege Bautätigkeit und eine genauere Zeiterfassung haben auch zu höheren internen Verrechnungen der Bauverwaltung und des Werkhofs geführt. Steigende Kosten des Betriebs- und Fahrzeugunterhalts haben zudem einen höheren Beitrag an die ZALA AG ausgelöst. Der höhere Wasserverbrauch hat auch abwasserseitig zu Mehreinnahmen beigetragen.

7301

Die Kosten für die Abfuhr und Entsorgung des Grünguts sind durch die Neueinführung höher ausgefallen als erwartet. Hingegen konnte das Konto für die Entsorgung der restlichen Abfälle (Altöl, Altpapier, Glas, etc.) stark entlastet werden. Auch die höheren internen Verrechnungen haben zum Teil einen Zusammenhang mit der Grüngutentsorgung. Der Mehraufwand durch das Werkhofpersonal wurde ausgelöst durchs Abräumen der Grüngutmulden und das Reinigen der Plätze, die Einrichtung der neuen Kartonpressmulde und die Mithilfe bei der Abfuhr bei Ausfällen. Einnahmenseitig ist ersichtlich, dass die Entsorgungsgebühren fürs Grüngut deutlich unter den Erwartungen liegen, da sich die Grüngutmenge durch das neue Holsystem halbiert hat.

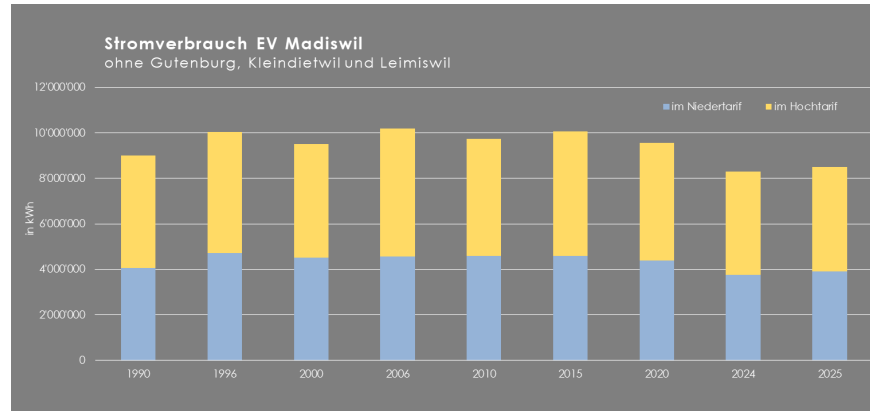


- 7410 Die Unterhaltskosten der Gewässer liegen im Bereich des budgetierten Betrages. Der Bund und der Kanton subventionieren die berechtigten Unterhaltskosten mit total 66 %.
- 7710 In der Funktion «Friedhof» liegen die Kosten im budgetierten Bereich. Das Konto «Ver- und Entsorgung» ist aufgrund der neuen Grüngutgebühren leicht überschritten. Der Gemeindebeitrag an den Friedhof in Rohrbach liegt leicht unter den Erwartungen.

8 Volkswirtschaft

	Jahresrechnung 2025		Budget 2025		Jahresrechnung 2024	
	Aufwand	Ertrag	Aufwand	Aufwand	Aufwand	Ertrag
Nettoergebnis	2'858'672.43	3'047'705.38	2'732'900.00	2'882'900.00	2'817'222.69	2'978'384.09
	189'032.95		150'000.00		161'161.40	

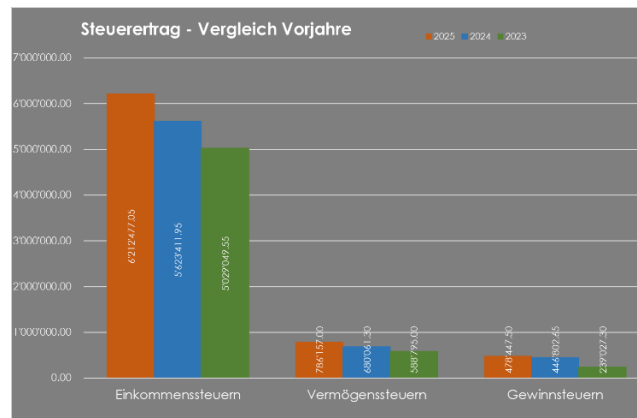
- 8500 Die Gesamtkosten liegen leicht unter dem Budget. Jedoch sind die Parkplatzgebühren, wie schon im Vorjahr, tiefer als erwartet. Dank leicht höheren Marktgebühren ist der Nettoaufwand rund CHF 4'500.00 tiefer als angenommen.
- 8710 Die Konzessionsentschädigung der BKW für die Ortsteile Gutenberg, Kleindietwil und Leimiswil ist angestiegen. Die Gemeindeabgabe der Elektrizitätsversorgung an den Steuerhaushalt liegt mit CHF 132'867.25 leicht unter dem budgetierten Betrag, da der Energieverbrauch tiefer liegt als erwartet. Gegenüber dem Vorjahr hat aber der Verbrauch sowie die Abgabe leicht zugenommen.
- 8711 Die Gebühreneinnahmen liegen rund 5.0 % über dem budgetierten Ertrag. Gleichzeitig sind die Stromeinkaufsgebühren tiefer ausgefallen als erwartet. Teilweise ist dies auf die zahlreichen neuen PV-Anlagen (18 Stück) zurückzuführen, welche den Überschuss ins Netz eingespeist haben, wodurch weniger Strom extern eingekauft werden musste. Der Aufwand für die Herkunftsnachweise liegt deutlich unter dem Budget, da das Produkt «Wasser Europa» günstiger geworden ist. Die Übertragung der Energiedatenmanagement-Dienstleistungen an die Youtility hat Mehrkosten im Mess- und Informationswesen ausgelöst, welche bei der Budgetierung nicht berücksichtigt wurden. Die Unterhaltskosten fürs Leitungsnetz sind sehr tief ausgefallen. Mehrkosten sind jedoch beim Unterhalt der Stromzähler sowie beim Softwareunterhalt angefallen. Der Wandel im Stromsektor hat Auswirkungen auf die internen Verrechnungen. Der Mehraufwand bei der Finanz- und Bauverwaltung ist deutlich spürbar. Aktuelle Themen wie Zählerwechsel Smart-Meter, Abnahme Herkunftsnachweise, Einführung vZEV und LEG oder die Verwaltung der elektrischen Installationen beschäftigen die Verwaltung immer stärker.



9 Finanzen und Steuern

	Jahresrechnung 2025		Budget 2025		Jahresrechnung 2024	
	Aufwand	Ertrag	Aufwand	Ertrag	Aufwand	Ertrag
Nettoergebnis	2'785'141.69	10'929'300.80	1'002'800.00	9'700'900.00	2'240'876.03	10'331'866.84
	8'144'159.11		8'698'100.00		8'090'990.81	

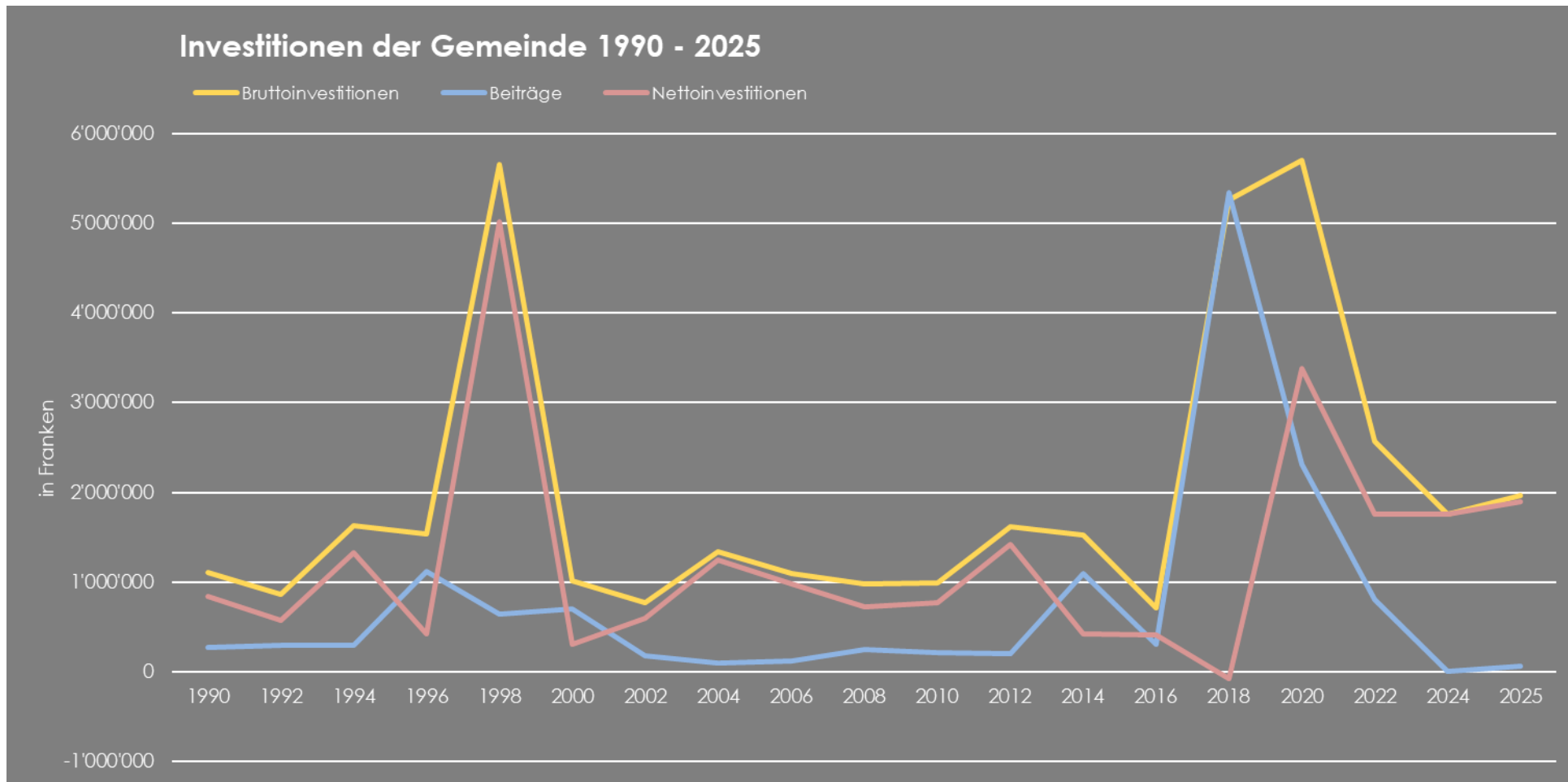
9100 Die Steuereinnahmen sind fast in allen Bereichen angestiegen. Sie liegen deutlich über dem Vorjahres- und dem Budgetwert. Die höheren Einnahmen sind wahrscheinlich auf die Teuerung, welche sich jeweils erst verzögert auswirkt, und auch hohe Nachzahlungen aus Vorjahren zurückzuführen. Einzig die Quellensteuereinnahmen sind zurückgegangen.



- 9101 Die Sondersteuern sind wie bereits im Vorjahr ausserordentlich hoch ausgefallen. Diese können von Jahr zu Jahr stark schwanken, weshalb die Budgetzahlen auf Durchschnittswerten beruhen.
- 9102 Die Liegenschaftssteuern sind im Vergleich zum Vorjahr nochmals leicht angestiegen, was auf die rege Bautätigkeit zurückzuführen ist.
- 9300 Der Zuschuss Disparitätenabbau ist deutlich höher ausgefallen als erwartet. Zusätzlich wurde ein Zuschuss für die Mindestausstattung ausgerichtet. Der mittlere harmonisierte Steuerertrag pro Kopf ist höher als beim Budgetprozess angenommen. Der harmonisierte Steuerertrag für Madiswil liegt aber im erwarteten Bereich, das heisst, die Steuerkraft ist im Vergleich zum Rest des Kantons eher tief, deshalb fallen die Finanzausgleichszahlungen höher aus.
- 9500 Die Einnahmen aus Erbschafts- und Schenkungssteuern liegen im erwarteten Rahmen.
- 9610 Die hohen Steuernachzahlungen aus Vorjahren haben auch höhere Verzugszinsen ausgelöst. Im Frühling konnte für 4 Monate ein Festgeld angelegt werden, welches einen Zins von knapp CHF 1'700.00 abgeworfen hat.
- 9631 Ein Wasserschaden im Steckhaus hat unerwartete Unterhaltskosten ausgelöst. Die Versicherungsleistung ist noch ausstehend, da die Schadenreparatur noch nicht vollständig abgeschlossen werden konnte.
- 9632 Auch im ehemaligen Gemeindehaus Kleindietwil gab es einen Wasserschaden. Hinzu kamen weitere unvorhersehbare Unterhaltsarbeiten sowie Gerätereparaturen.
- 9633 Eine der Mietwohnungen im Schulhaus Leimiswil wurde saniert. Die Kosten konnten dem Erneuerungsfonds der Liegenschaft entnommen werden. Durch die längeren Sanierungsarbeiten war die Wohnung leer, was zu einem Ausfall der Mietzinseinnahmen geführt hat. Der Heizölbedarf ist angestiegen, weshalb auch diese Kosten über den Erwartungen liegen.
- 9634 Im Lehrerwohnhaus musste die Waschmaschine sowie der Einbauherd einer Wohnung ersetzt werden.
- 9690 Durch die Teilauflösungen des Depots beim Vermögenszentrum sind die Verwaltungsgebühren gesunken. Auf den Anlagen resultierten per Ende Jahr Kursgewinne und -verluste. Kumuliert wurden Kursgewinne von total CHF 178'854.81 erzielt. Da die jährlichen Veränderungen das Ergebnis der Erfolgsrechnung massgeblich beeinflussen können, wurde die Spezialfinanzierung Marktwertreserve gebildet. Diese hat jedoch den zulässigen Höchstbestand gemäss Reglement erreicht bzw. überschritten, deshalb mussten die Gewinne erfolgswirksam verbucht werden und haben somit das Ergebnis des Allgemeinen Haushalts verbessert. Zusätzlich wurde eine Entnahme im Umfang von CHF 100'000.00 getätigt, um den überschrittenen Bestand zu senken.
- 9900 Weil im Allgemeinen Haushalt ein Ertragsüberschuss resultiert und die ordentlichen Abschreibungen kleiner sind als die Nettoinvestitionen, musste eine Einlage in die finanzpolitische Reserve vorgenommen werden.
- 9990 Der Ertragsüberschuss von CHF 740'492.16 wurde in den Bilanzüberschuss (Eigenkapital) eingelegt.

4.2 Investitionsrechnung

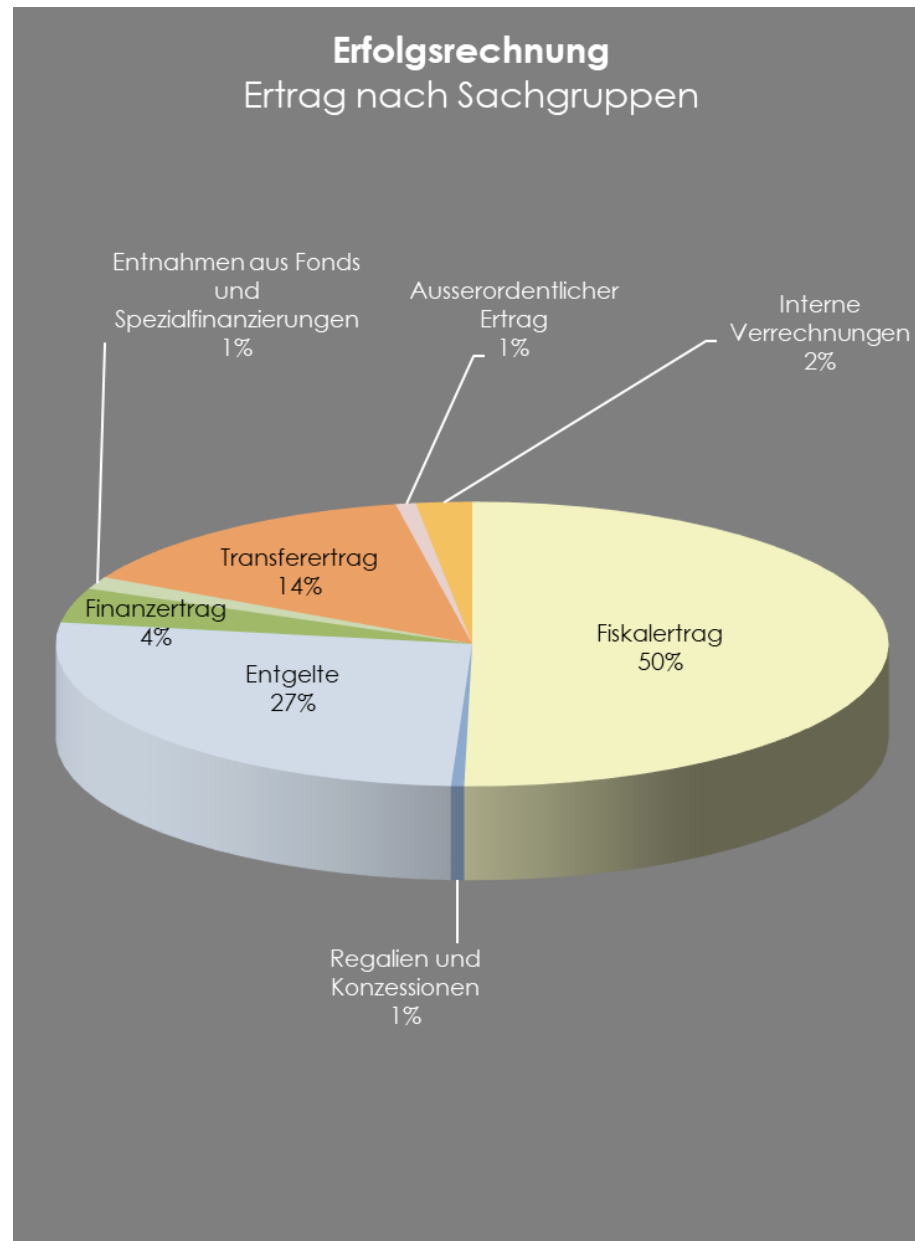
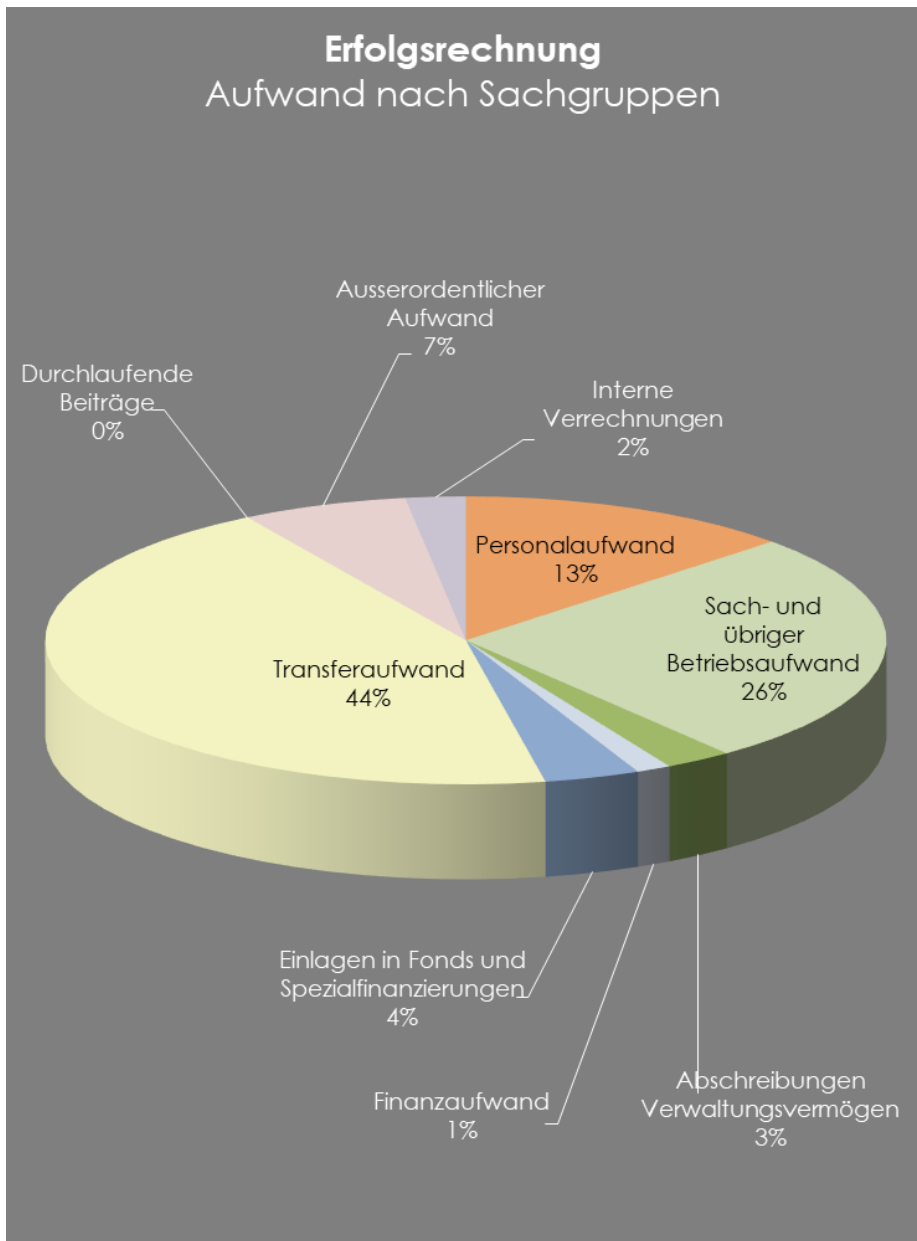
	Jahresrechnung 2025		Budget 2025		Jahresrechnung 2024	
	Ausgaben	Einnahmen	Ausgaben	Einnahmen	Ausgaben	Einnahmen
0 Allgemeine Verwaltung Nettoausgaben			52'000.00			52'000.00
1 Öffentliche Ordnung und Sicherheit, Verteidigung Nettoausgaben	95'284.95		147'000.00		48'180.50	
		95'284.95		147'000.00		48'180.50
2 Bildung Nettoausgaben	938'279.80		1'540'000.00		621'017.08	
		938'279.80		1'540'000.00		621'017.08
3 Kultur, Sport und Freizeit, Kirche Nettoausgaben	7'030.70				288'835.55	
		7'030.70				288'835.55
6 Verkehr und Nachrichtenübermittlung Nettoausgaben	137'148.50		687'000.00		55'258.80	
		137'148.50		687'000.00		55'258.80
7 Umweltschutz und Raumordnung Nettoausgaben	372'750.36		561'000.00		67'348.06	
		372'750.36		561'000.00		67'348.06
8 Volkswirtschaft Nettoausgaben	410'138.97	60'335.44	935'000.00		682'089.14	
		349'803.53		935'000.00		682'089.14
9 Finanzen und Steuern Nettoeinnahmen	60'335.44	1'960'633.28		3'922'000.00		1'762'729.13
	1'900'297.84		3'922'000.00		1'762'729.13	
Total	2'020'968.72	2'020'968.72	3'922'000.00	3'922'000.00	1'762'729.13	1'762'729.13



5 SACHGRUPPEN

5.1 Erfolgsrechnung

	Jahresrechnung 2025		Budget 2025		Jahresrechnung 2024	
	Aufwand	Ertrag	Aufwand	Ertrag	Aufwand	Ertrag
3 Aufwand	16'346'611.70		16'055'300.00		16'227'591.14	
30 Personalaufwand	2'120'888.09		2'140'250.00		2'037'102.22	
31 Sach- und übriger Betriebsaufwand	4'313'468.42		4'920'650.00		4'754'575.58	
33 Abschreibungen Verwaltungsvermögen	424'461.07		491'200.00		400'603.61	
34 Finanzaufwand	217'914.62		110'900.00		368'158.76	
35 Einlagen in Fonds und Spezialfinanzierungen	601'220.86		509'900.00		532'551.64	
36 Transferaufwand	7'246'547.79		7'416'000.00		7'010'201.85	
37 Durchlaufende Beiträge			12'000.00		5'159.00	
38 Ausserordentlicher Aufwand	1'044'702.55		99'500.00		778'436.93	
39 Interne Verrechnungen	377'408.30		354'900.00		340'801.55	
4 Ertrag		17'348'494.32		16'078'400.00		16'434'634.66
40 Fiskalertrag		8'727'461.75		7'869'600.00		8'131'556.20
41 Regalien und Konzessionen		88'320.40		52'600.00		69'053.00
42 Entgelte		4'604'144.38		4'348'000.00		4'416'106.52
43 Verschiedene Erträge		11'200.00				9'000.00
44 Finanzertrag		684'119.17		469'100.00		1'068'730.56
45 Entnahmen aus Fonds und Spezialfinanzierungen		244'853.72		274'000.00		199'801.29
46 Transferertrag		2'476'578.55		2'690'100.00		2'166'973.24
47 Durchlaufende Beiträge				12'000.00		5'159.00
48 Ausserordentlicher Ertrag		134'408.05		8'100.00		27'453.30
49 Interne Verrechnungen		377'408.30		354'900.00		340'801.55
9 Abschlusskonten	1'222'420.67	220'538.05	215'400.00	192'300.00	360'265.05	153'221.53
90 Abschluss Erfolgsrechnung	1'222'420.67	220'538.05	215'400.00	192'300.00	360'265.05	153'221.53
Total Aufwand / Ertrag	17'569'032.37	17'569'032.37	16'270'700.00	16'270'700.00	16'587'856.19	16'587'856.19



5.2 Investitionsrechnung

		Jahresrechnung 2025		Budget 2025		Jahresrechnung 2024	
		Ausgaben	Einnahmen	Ausgaben	Einnahmen	Ausgaben	Einnahmen
	Total	2'020'968.72	2'020'968.72	3'922'000.00	3'922'000.00	1'762'729.13	1'762'729.13
5	Investitionsausgaben	1'960'633.28		3'922'000.00		1'762'729.13	
50	Sachanlagen	1'841'433.67		3'922'000.00		1'751'781.54	
52	Immaterielle Anlagen	11'705.61				10'947.59	
56	Eigene Investitionsbeiträge	107'494.00					
6	Investitionseinnahmen		60'335.44		.00		.00
63	Investitionsbeiträge für eigene Rechnung		60'335.44				
59	Übertrag an Bilanz	60'335.44					
69	Übertrag an Bilanz		1'960'633.28		3'922'000.00		1'762'729.13
	Nettoinvestitionen	1'900'297.84		3'922'000.00		1'762'729.13	

6 GELDFLUSSRECHNUNG

Bezeichnung	CHF 2025	CHF 2024
Geldfluss aus betrieblicher Tätigkeit		
Ertragsüberschuss / (-) Aufwandüberschuss	1'001'882.62	207'043.52
Abschreibungen Verwaltungsvermögen	424'461.07	400'603.61
Abschreibungen Investitionsbeiträge	9'566.10	5'946.00
Einlagen in das Eigenkapital	1'044'702.55	778'436.93
(-) Entnahmen aus dem Eigenkapital	-134'408.05	-27'453.30
(-) Gewinne aus Verkauf Finanzanlagen FV / Verluste aus Veräusserung Finanzanlagen FV und Übertragung Finanzanlagen FV ins VV	-129'885.85	-427'424.73
Verluste aus Verkauf Sachanlagen FV und Übertragung Sachanlagen FV ins VV / (-) Gewinne aus Verkauf Sachanlagen FV	0.00	0.00
(-) Wertberichtigungen Anlagen FV / Wertberichtigungen Anlagen FV	-48'968.96	27'499.70
Wertberichtigungen Darlehen/Beteiligungen VV	0.00	0.00
(-) Aufwertung VV	0.00	0.00
Abnahme/(-) Zunahme Forderungen	78'146.15	-603'572.02
Abnahme/(-) Zunahme Vorräte	0.00	-9'000.00
(-) Zunahme/Abnahme aktive Rechnungsabgrenzungen	-19'344.90	18'652.75
(-) Abnahme/Zunahme Laufende Verbindlichkeiten	-246'060.49	149'427.75
(-) Abnahme/Zunahme kurzfristige Rückstellungen	-11'874.95	5'775.30
(-) Abnahme/Zunahme passive Rechnungsabgrenzungen	-34'641.69	5'651.64
(-) Abnahme/Zunahme langfristige Rückstellungen	0.00	-66'364.00
Zunahme/(-) Abnahme Spezialfinanzierungen im EK und Vorfinanzierungen	477'642.29	452'547.35
Geldfluss aus betrieblicher Tätigkeit	2'411'215.89	917'770.50

Geldfluss aus Investitionstätigkeit		
Zahlungen für Nettoinvestitionen Sachanlagen + Immaterielle Anlagen + Investitionsbeiträge VV	-2'289'406.64	-1'573'444.18
(-) Auszahlungen für Darlehen/Beteiligungen VV	0.00	0.00
Einzahlung für Darlehen/Beteiligungen VV	0.00	0.00
(-) Kauf Sachanlagen FV	0.00	0.00
Verkauf Sachanlagen FV	0.00	0.00
(-) Investitionen Sachanlagen FV	0.00	0.00
(-) Kauf kurzfristige Finanzanlagen FV	-2'000'000.00	-1'000'000.00
Verkauf kurzfristige Finanzanlagen FV	2'000'000.00	1'000'000.00
(-) Kauf langfristige Finanzanlagen FV	-76'443.55	-1'303'690.10
Verkauf langfristige Finanzanlagen FV	1'102'001.05	2'828'505.60
Geldfluss aus Investitionstätigkeit	-1'263'849.14	-48'628.68
Geldfluss aus Finanzierungstätigkeit		
Zunahme/ (-) Abnahme Kontokorrente mit Dritten	0.00	0.00
Aufnahme kurzfristige Finanzverbindlichkeiten	0.00	0.00
(-) Rückzahlung kurzfristige Finanzverbindlichkeiten	0.00	0.00
Aufnahme langfristige Finanzverbindlichkeiten	0.00	0.00
(-) Rückzahlung langfristige Finanzverbindlichkeiten	0.00	0.00
(-) Abnahme/Zunahme Stiftungen, Legate, Zuwendungen im FK sowie Fonds im FK	-124'925.10	-114'133.10
Geldfluss aus Finanzierungstätigkeit	-124'925.10	-114'133.10
Total Geldfluss		
Bestand Flüssige Mittel und kurzfristige Geldanlagen 1.1.	5'330'534.06	4'575'525.34
Bestand Flüssige Mittel und kurzfristige Geldanlagen 31.12.	6'352'975.71	5'330'534.06
<i>Kontrollrechnung: Differenz</i>	0.00	0.00

7 FINANZKENNZAHLEN

7.1 Gesamthaushalt

Kennzahl	2025	2024	Ø 5 Jahre	Kommentar/Interpretation
	Wert	Wert	Wert	
Nettoverschuldungsquotient (NVQ)	-164.04 %	-172.35 %	-191.39 %	<p>Nettoschulden in % des Fiskalertrages (direkte Steuern NP und JP + Finanzausgleich)</p> <p>Diese Kennzahl gibt an, welcher Anteil der Fiskalerträge erforderlich ist, um die Nettoschulden abzutragen.</p> <p>Richtwert: je tiefer, desto besser</p> <p>Da Madiswil ein Nettovermögen anstelle von Nettoschulden hat, ist die Kennzahl negativ.</p>
Selbstfinanzierungsgrad (SFG)	142.22 %	96.29 %	75.72 %	<p>Selbstfinanzierung in % der Nettoinvestitionen</p> <p>Der SFG gibt an, in welchem Ausmass Neuinvestitionen durch selbst erarbeitete Mittel finanziert werden können. Ein SFG von unter 100 % führt zu einer Neuverschuldung, ein Wert von über 100 % zu einer Entschuldung.</p> <p>Richtwert: bei einem Wert von über 100 % können Investitionen finanziert und/oder Schulden abgebaut werden, bei einem Wert zwischen 80 – 100 % ist die Verschuldung zu verantworten</p> <p>Aufgrund des unerwartet hohen Ertragsüberschusses ist die Selbstfinanzierung im aktuellen Jahr sehr gut. Der 5-Jahresdurchschnitt liegt jedoch unter der Zielgewichtung, was darauf hindeutet, dass in Zukunft eine grosse Verschuldung zu erwarten ist.</p>
Zinsbelastungsanteil (ZBA)	-0.15 %	-0.14 %	-0.13 %	<p>Nettozins in % des laufenden Ertrages</p> <p>Der ZBA sagt aus, welcher Anteil vom laufenden Ertrag durch Zinsaufwand gebunden ist. Je tiefer der Wert, desto grösser der finanzielle Handlungsspielraum. Ein negativer Wert zeigt an, dass mehr Zinsertrag erwirtschaftet wurde als Zinsaufwand angefallen ist.</p> <p>Richtwert: unter 0 % sehr tiefe Belastung</p>
Bruttoverschuldungsanteil (BVA)	9.49 %	12.15 %	11.00 %	<p>Bruttoschuld in % des laufenden Ertrages</p> <p>Der BVA zeigt die Verschuldungssituation der Gemeinde auf und beantwortet die Frage, ob die Verschuldung in einem angemessenen Verhältnis zu den erwirtschafteten Erträgen steht.</p> <p>Richtwert: unter 50 % sehr gut</p> <p>Bei den bestehenden Schulden handelt es sich lediglich um laufende Verbindlichkeiten wie Kreditoren. Die Gemeinde hat zur Zeit keine langfristigen Schulden.</p>

Kennzahl	2025	2024	Ø 5 Jahre	Kommentar/Interpretation
	Wert	Wert	Wert	
Investitionsanteil (INA)	12.42 %	11.21 %	12.84 %	<p>Bruttoinvestitionen in % der Gesamtausgaben Der INA zeigt den Anteil der Bruttoinvestitionen gemessen an den Gesamtausgaben der Gemeinde. Die Kennzahl alleine sagt nichts über die finanzielle Situation der Gemeinde aus.</p> <p>Aussage: zwischen 10 – 20 % mittel Im Vergleich zu den geplanten Investitionen sind die Investitionsausgaben sehr tief. Etliche Projekte wurden zurückgestellt oder haben sich verzögert. Mit dem Schulraumerweiterungsprojekt wird diese Kennzahl wahrscheinlich ansteigen.</p>
Kapitaldienstanteil (KDA)	2.41 %	2.39 %	2.26 %	<p>Kapitaldienst (Zinsen + Abschreibungen) in % des laufenden Ertrages Der KDA zeigt die Belastung des Haushalts durch Kapitalkosten. Je höher die Kennzahl, desto kleiner ist der Spielraum für die Gemeinde.</p> <p>Richtwert: unter 4 % tiefe Belastung Da per 31.12.2015 das gesamte bestehende Verwaltungsvermögen abgeschrieben wurde und die neuen Investitionen nach Nutzungsdauer abgeschrieben werden, ist der Kapitaldienst zur Zeit noch sehr tief. Er nimmt aber von Jahr zu Jahr stetig zu.</p>
Nettoschuld in Franken pro Einwohner (N/EW)	CHF -4'379.14	CHF -4'156.93	CHF -4'361.89	Die Nettoschuld pro Einwohner wird als Gradmesser für die Verschuldung verwendet. Ein negativer Wert entspricht einem Nettovermögen pro Einwohner.
Selbstfinanzierungsanteil (SFA)	15.95 %	10.56 %	7.69 %	<p>Selbstfinanzierung in % des laufenden Ertrages Der SFA gibt Auskunft über die finanzielle Leistungsfähigkeit der Gemeinde. Welcher Anteil des Finanzertrages kann für die Finanzierung von neuen Investitionen eingesetzt werden? Je höher der Wert, desto grösser ist der Spielraum für den Schuldenabbau oder die Finanzierung von Investitionen und deren Folgekosten.</p> <p>Richtwert: unter 10 % ungenügend; 10 – 14 % genügend; 14 – 18 % gut Dank des unerwartet hohen Ertragsüberschusses ist der Selbstfinanzierungsgrad auf über 15 % gestiegen. Der Durchschnitt der letzten Jahre ist trotzdem ungenügend.</p>
Nettozinsbelastungsanteil (NZB)	-4.45 %	-7.67 %	-4.83 %	<p>Finanzaufwand in % des Steuerertrages Diese Kennzahl gibt an, welcher Anteil des Steuerertrages für die Verzinsung der Schulden aufgewendet werden muss. Ein hoher NZB weist auf eine hohe Verschuldung hin. Da die Finanzerträge höher sind als der Finanzaufwand, ist dieser Wert negativ.</p>
Massgebliches Eigenkapital pro Einwohner (MEK/EW)	CHF 4'170.25	CHF 3'724.12	CHF 3'656.97	Diese Kennzahl ist eine Vergleichsgrösse und wird im Zusammenhang mit dem Finanzausgleich verwendet.

7.2 Allgemeiner Haushalt

Kennzahl	2025	2024	Ø 5 Jahre	Kommentar/Interpretation
	Wert	Wert	Wert	
Selbstfinanzierungsgrad (SFG)	153.49 %	134.52 %	75.66 %	<p>Selbstfinanzierung in % der Nettoinvestitionen Der SFG gibt an, in welchem Ausmass Neuinvestitionen durch selbst erarbeitete Mittel finanziert werden können. Ein SFG von unter 100 % führt zu einer Neuverschuldung, ein Wert von über 100 % zu einer Entschuldung. Richtwert: über 100 % Investitionen können finanziert und/oder Schulden abgebaut werden, bei einem Wert zwischen 80 – 100 % ist die Verschuldung zu verantworten</p>
Bilanzüberschussquotient (BÜQ)	96.32 %	98.69 %	104.38 %	<p>Bilanzüberschuss in % des Fiskalertrages (direkte Steuern NP und JP + Finanzausgleich) Eine gesunde Eigenkapitalbasis ist notwendig, um eine gute Eigenfinanzierung sicherzustellen.</p>

7.3 Spezialfinanzierung Wasserversorgung

Kennzahl	2025	2024	Ø 5 Jahre	Kommentar/Interpretation
	Wert	Wert	Wert	
Selbstfinanzierungsgrad (SFG)	116.10 %	455.33 %	272.28 %	<p>Selbstfinanzierung in % der Nettoinvestitionen Der SFG gibt an, in welchem Ausmass Neuinvestitionen durch selbst erarbeitete Mittel finanziert werden können. Ein SFG von unter 100 % führt zu einer Neuverschuldung, ein Wert von über 100 % zu einer Entschuldung. Richtwert: über 100 % Investitionen können finanziert und/oder Schulden abgebaut werden</p>
Kostendeckungsgrad (KDG)	94.60 %	102.33 %	109.37 %	<p>Ertrag in % des Aufwandes Die Kennzahl sagt aus, ob der erwirtschaftete Ertrag, insbesondere die Gebühren, ausreicht um die gesamten Kosten zu decken. Aussage: über 100 % Gewinn, unter 100 % Verlust</p>
Werterhaltungsquote (WEQ)	16.00 %	15.13 %	14.05 %	<p>Bestand Werterhalt in % des Wiederbeschaffungswertes Verhältnis der Erneuerungsreserven zu den Wiederbeschaffungswerten. Die Gesetzgebung sieht die Möglichkeit vor, die Einlagen in den Werterhalt auszusetzen, sobald die WEQ den Wert von 25 % erreicht oder überschritten hat.</p>

7.4 Spezialfinanzierung Abwasserentsorgung

Kennzahl	2025	2024	Ø 5 Jahre	Kommentar/Interpretation
	Wert	Wert	Wert	
Selbstfinanzierungsgrad (SFG)	135.07 %	738.77 %	346.86 %	<p>Selbstfinanzierung in % der Nettoinvestitionen Der SFG gibt an, in welchem Ausmass Neuinvestitionen durch selbst erarbeitete Mittel finanziert werden können. Ein SFG von unter 100 % führt zu einer Neuverschuldung, ein Wert von über 100 % zu einer Entschuldung. Richtwert: über 100 % sehr gut</p>
Kostendeckungsgrad (KDG)	79.76 %	83.44 %	89.68 %	<p>Ertrag in % des Aufwandes Die Kennzahl sagt aus, ob der erwirtschaftete Ertrag, insbesondere die Gebühren, ausreicht um die gesamten Kosten zu decken. Aussage: über 100 % Gewinn, unter 100 % Verlust Um den hohen Bestand des Rechnungsausgleiches (Eigenkapital) abzubauen, wurden die Gebühren bewusst gesenkt.</p>
Werterhaltungsquote (WEQ)	18.06 %	16.94 %	15.67 %	<p>Bestand Werterhalt in % des Wiederbeschaffungswertes Verhältnis der Erneuerungsreserven zu den Wiederbeschaffungswerten. Die Gesetzgebung sieht die Möglichkeit vor, die Einlagen in den Werterhalt auszusetzen, sobald die WEQ den Wert von 25 % erreicht oder überschritten hat.</p>

7.5 Spezialfinanzierung Abfall

Kennzahl	2025	2024	Ø 5 Jahre	Kommentar/Interpretation
	Wert	Wert	Wert	
Selbstfinanzierungsgrad (SFG)	-54.66 %	-2'220.49 %	-14.72 %	<p>Selbstfinanzierung in % der Nettoinvestitionen Der SFG gibt an, in welchem Ausmass Neuinvestitionen durch selbst erarbeitete Mittel finanziert werden können. Ein SFG von unter 100 % führt zu einer Neuverschuldung, ein Wert von über 100 % zu einer Entschuldung. Richtwert: unter 60 % führt langfristig zu einer hohen Verschuldung Es sind Investitionskosten von rund CHF 40'000.00 angefallen, da jedoch ein Aufwandüberschuss resultiert und die Abschreibungen sehr tief liegen, resultiert ein negativer SFG.</p>
Kostendeckungsgrad (KDG)	90.99 %	91.05 %	95.30 %	<p>Ertrag in % des Aufwandes Die Kennzahl sagt aus, ob der erwirtschaftete Ertrag, insbesondere die Gebühren, ausreicht um die gesamten Kosten zu decken. Aussage: über 100 % Gewinn, unter 100 % Verlust</p>

7.6 Spezialfinanzierung Elektrizität

Kennzahl	2025	2024	Ø 5 Jahre	Kommentar/Interpretation
	Wert	Wert	Wert	
Selbstfinanzierungsgrad (SFG)	153.13 %	14.22 %	28.20 %	<p>Selbstfinanzierung in % der Nettoinvestitionen Der SFG gibt an, in welchem Ausmass Neuinvestitionen durch selbst erarbeitete Mittel finanziert werden können. Ein SFG von unter 100 % führt zu einer Neuverschuldung, ein Wert von über 100 % zu einer Entschuldung.</p> <p>Richtwert: über 100 % sehr gut; unter 60 % führt langfristig zu einer hohen Verschuldung</p> <p>Da die Abschreibungen aufgrund der langen Nutzungsdauern noch sehr tief sind und die SF Elektrizität über keine SF Werterhalt verfügt, ist der durchschnittliche SFG sehr schwach.</p>
Kostendeckungsgrad (KDG)	120.96 %	101.80 %	102.84 %	<p>Ertrag in % des Aufwandes Die Kennzahl sagt aus, ob der erwirtschaftete Ertrag, insbesondere die Gebühren, ausreicht um die gesamten Kosten zu decken.</p> <p>Aussage: über 100 % Gewinn, unter 100 % Verlust</p>

8 ANTRAG DER EXEKUTIVE

Gemäss Art. 71 GV (170.111) verabschiedet der Gemeinderat die Jahresrechnung 2025 der Einwohnergemeinde Madiswil:

ERFOLGSRECHNUNG	Aufwand Gesamthaushalt	CHF	16'346'611.70
	Ertrag Gesamthaushalt	CHF	17'348'494.32
	Ertragsüberschuss	CHF	1'001'882.62
davon	Aufwand Allgemeiner Haushalt	CHF	12'402'095.01
	Ertrag Allgemeiner Haushalt	CHF	13'142'587.17
	Ertragsüberschuss	CHF	740'492.16
	Aufwand Wasserversorgung	CHF	465'938.43
	Ertrag Wasserversorgung	CHF	440'788.44
	Aufwandüberschuss	CHF	25'149.99
	Aufwand Abwasserentsorgung	CHF	793'117.15
	Ertrag Abwasserentsorgung	CHF	632'578.67
	Aufwandüberschuss	CHF	160'538.48
	Aufwand Abfall	CHF	386'727.14
	Ertrag Abfall	CHF	351'877.56
	Aufwandüberschuss	CHF	34'849.58
	Aufwand Elektrizität	CHF	2'298'733.97
	Ertrag Elektrizität	CHF	2'780'662.48
	Ertragsüberschuss	CHF	481'928.51
INVESTITIONSRECHNUNG	Ausgaben	CHF	1'960'633.28
	Einnahmen	CHF	60'335.44
	Nettoinvestitionen	CHF	1'900'297.84
NACHKREDITE	Gemäss Ziffer 1.1.6 (Seite 10)	CHF	0.00

Antrag:

Der Gemeindeversammlung wird beantragt, die Jahresrechnung 2025 zu genehmigen.

Madiswil, 13. April 2026

Gemeinderat Madiswil

Ulrich Werren
Gemeindepräsident

Andreas Hasler
Gemeindeschreiber

Ramona Zürcher
Finanzverwalterin

9 BESTÄTIGUNGSBERICHT

10 GENEHMIGUNG DER JAHRESRECHNUNG

Die Gemeindeversammlung der Einwohnergemeinde Madiswil hat die Jahresrechnung 2025 am 9. Juni 2026 gemäss dem vorstehenden Antrag des Gemeinderates vom 13. April 2026 genehmigt.

Madiswil, 9. Juni 2026

Einwohnergemeinde Madiswil

Ulrich Werren
Gemeindepräsident

Andreas Hasler
Gemeindeschreiber

11 ANHANG

11.1 Regelwerk

11.1.1 Angewendetes Regelwerk

Der Rechnungsabschluss der Gemeinde Madiswil ist in Übereinstimmung mit den geltenden kantonalen gesetzlichen Grundlagen erstellt worden.

Gemeindegesezt (GG, BSG 170.11)

Gemeindeverordnung (GV, BSG 170.111)

Direktionsverordnung über den Finanzhaushalt der Gemeinden (FHDV, BSG 170.511)

Diese orientieren sich gemäss Art. 70 Abs. 1 GG am Harmonisierten Rechnungslegungsmodell (HRM2) für die Kantone und Gemeinden laut Handbuch der Konferenz der Kantonalen Finanzdirektoren. Die kantonalen Bestimmungen weichen in einzelnen Bereichen von Empfehlungen des HRM2 ab. Das Amt für Gemeinden und Raumordnung stellt eine Auflistung dieser Ausnahmen zur Verfügung unter www.be.ch/gemeinden > Rubrik Gemeindefinanzen > HRM2 > Praxishilfen.

11.1.2 Bewertung Finanzvermögen

Vermögenswerte im Finanzvermögen werden bilanziert, wenn sie einen künftigen Nutzen erbringen und ihr Wert verlässlich ermittelt werden kann. Sie werden bei erstmaliger Bilanzierung zu Anschaffungs- bzw. Herstellungskosten bilanziert. Entstehen der Gemeinde keine Kosten, wird zum Verkehrswert zum Zeitpunkt des Zugangs bilanziert. Folgebewertungen erfolgen zum Verkehrswert am Bilanzstichtag, wobei eine systematische Neubewertung bei Liegenschaften mit Ausnahme von Baurechten mindestens alle fünf Jahre oder bei Änderung des amtlichen Werts erfolgt. Bei allen anderen Vermögenswerten erfolgt sie jährlich. Die Bilanzwerte sind bei eingetretenen dauerhaften Wertminderungen oder Verlusten sofort zu berichtigen.

Folgebewertung Finanzvermögen (GV Art. 81)

Das Finanzvermögen wurde gemäss Anhang 1 der GV periodisch neu bewertet.

Bilanzkonto	Auf-/Abwertung in CHF	Bewertungsmethode (Anhang 1, GV)	Letztmalige Bewertung
10700.00 Namenaktien BLS AG Bern	2'362.80	Börsenwert	31.12.2025
10700.01 Namenaktien Bernerland Bank AG	3'300.00	Börsenwert	31.12.2025
10700.03 Namenaktien BKW AG (früher onyx)	182.00	Börsenwert	31.12.2025

10700.26	Aktien gem. Depotauszug VZ	-8'404.48	Börsenwert	31.12.2025
10700.27	Aktien AquArenA Sport + Wellness AG	-1'050.00	Börsenwert	31.12.2025
10710.01	Darlehen an Genossenschaft «Im Zelgli, Wohnen im Alter»	0.00	Nominalwert	31.12.2025
10710.06	Darlehen an Fernsehgenossenschaft Madiswil	0.00	Nominalwert	31.12.2025
10710.07	Zinswerte gem. Depotauszug VZ	52'578.64	Börsenwert	31.12.2025
10840.00	Lehrerwohnhaus Leimiswil mit 3 Wohnungen	0.00	Amtlicher Wert x Faktor 1.4	31.12.2025
10840.01	Altes Schulhaus Leimiswil mit 4 Wohnungen	0.00	Amtlicher Wert x Faktor 1.4	31.12.2025
10840.02	Gemeindehaus Kleindietwil mit 6 Wohnungen	0.00	Amtlicher Wert x Faktor 1.4	31.12.2025
10840.03	Post Madiswil im Dorfzentrum	0.00	Amtlicher Wert x Faktor 1.4	31.12.2025
10840.04	Steckhaus mit Büro und 2 Wohnungen	0.00	Amtlicher Wert x Faktor 1.4	31.12.2025

11.1.3 Bewertung Verwaltungsvermögen

Vermögenswerte im Verwaltungsvermögen werden bilanziert, wenn sie einen künftigen mehrjährigen öffentlichen Nutzen hervorbringen und ihr Wert verlässlich ermittelt werden kann. Sie werden zu Anschaffungs- bzw. Herstellungskosten nach der Nettomethode bilanziert und nach der definierten Nutzungsdauer linear abgeschrieben. Entstehen der Gemeinde keine Kosten, wird zum Verkehrswert zum Zeitpunkt des Zugangs bilanziert. Die Bilanzwerte sind bei eingetretenen dauerhaften Wertminderungen oder Verlusten sofort zu berichtigen. Die geltenden Anlagekategorien und Nutzungsdauern sind im Anhang 2 GV umschrieben.

11.1.4 Aktivierungsgrenzen

Der Gemeinderat hat mittels Beschluss vom 1. Mai 2017 die Aktivierungsgrenzen wie folgt festgelegt:

Allgemeiner Haushalt	CHF	50'000.00
Spezialfinanzierung Wasserversorgung	CHF	20'000.00
Spezialfinanzierung Abwasserentsorgung	CHF	20'000.00
Spezialfinanzierung Abfall	CHF	20'000.00
Spezialfinanzierung Elektrizitätsversorgung	CHF	20'000.00

11.2 Grundlagen der Jahresrechnung

Als Grundlage für die Jahresrechnung 2025 dienen das Budget 2025 und die Vorjahresrechnung 2024.

Genehmigung/Prüfung:

	Budget 2025	Jahresrechnung 2024
Gemeinderat	14. Oktober 2024	28. April 2025
Bestätigungsbericht Rechnungsprüfungsorgan		15. Mai 2025
Gemeindeversammlung	5. Dezember 2024	10. Juni 2025

11.3 Eigenkapitalnachweis

in Tausend CHF

Eigenkapital per 01.01.2025			Veränderungsnachweis				Eigenkapital per 31.12.2025		
		CHF	Erhöhung (+) durch		Reduktion (-) durch				CHF
29	Eigenkapital	24'493		CHF		CHF	29	Eigenkapital	26'882
290	Verpflichtungen (+) bzw. Vorschüsse (-) gegenüber Spezialfinanzierungen	5'633					290	Verpflichtungen (+) bzw. Vorschüsse (-) gegenüber Spezialfinanzierungen	5'957
29000	SF Feuerwehr einseitig	244	3510.00	63	4510.00	0	29000	SF Feuerwehr einseitig	307
29001	SF Wasserversorgung	1'018	9010.00	0	9011.00	25	29001	SF Wasserversorgung	992
29002	SF Abwasserentsorgung	1'244	9010.00	0	9011.00	161	29002	SF Abwasserentsorgung	1'084
29003	SF Abfall	106	9010.00	0	9011.00	35	29003	SF Abfall	71
29004	SF Elektrizität	3'021	9010.00	482	9011.00	0	29004	SF Elektrizität	3'502
292	Rücklagen der Globalbudgetbereiche	0	3892		4892		292	Rücklagen der Globalbudgetbereiche	0
			Einlagen in Rücklagen Globalbudgetbereiche EK		Entnahmen aus Rücklagen der Globalbudgetbereiche				
293	Vorfinanzierungen	7'998		620		151	293	Vorfinanzierungen	8'467
			Einlagen in Vorfinanzierungen EK		Entnahmen aus Vorfinanzierungen des EK				
29300	Allgemeiner Haushalt	1'387	3893.00	81	4893.00	27	29300	Allgemeiner Haushalt	1'441
29301	Wasserversorgung Werterhalt	2'436	3510.10/50	214	4510.00	73	29301	Wasserversorgung Werterhalt	2'577
29302	Abwasserentsorgung Werterhalt	4'175	3510.10/50	325	4510.00	51	29302	Abwasserentsorgung Werterhalt	4'449
294	Reserven	1'999		963		0	294	Reserven	2'962
29400	Zusätzliche Abschreibungen	1'999	3894.00	963	4894.00		29400	Zusätzliche Abschreibungen	2'962
296	Neubewertungsreserve Finanzvermögen	1'034		0		107	296	Neubewertungsreserve Finanzvermögen	927
29600	Neubewertungsreserve FV	7	3896.00	0	4896.00	7	29600	Neubewertungsreserve FV	0
29601	Schwankungsreserve	129	3896.00	0	4896.00	0	29601	Schwankungsreserve	129
29610	Marktwertreserve Finanzanlagen	897	3896.00	0	4896.01	100	29610	Marktwertreserve Finanzanlagen	797
298	Übriges Eigenkapital	0	3898.00		4898.00		298	Übriges Eigenkapital	0
			Einlagen übriges Eigenkapital		Entnahmen übriges Eigenkapital				
299	Bilanzüberschuss/-fehlbetrag	7'829	2990	Jahresergebnis Überschuss (+) Defizit (-)	740		299	Bilanzüberschuss/-fehlbetrag	8'570

11.4 Rückstellungsspiegel

205 Kurzfristige Rückstellungen

Konto	Bezeichnung	Buchwert 01.01.2025	Veränderung			Buchwert 31.12.2025	Kommentar
			Bildung	Verwendung	Auflösung		
20500.00	Kurzfristige Rückstellungen aus Mehrleistungen des Personals	55'289.20	203.85	-12'078.80	0.00	43'414.25	Rückstellung für Überzeit- und Ferienguthaben des Personals

208 Langfristige Rückstellungen

Konto	Bezeichnung	Buchwert 01.01.2025	Veränderung			Buchwert 31.12.2025	Kommentar
			Bildung	Verwendung	Auflösung		
		0.00	0.00	0.00	0.00	0.00	

Total kurzfristige Rückstellungen	55'289.20	203.85	-12'078.80	0.00	43'414.25
Total langfristige Rückstellungen	0.00	0.00	0.00	0.00	0.00
Total Rückstellungen	55'289.20	203.85	-12'078.80	0.00	43'414.25

11.5 Beteiligungsspiegel

Beteiligungen (im Sinne der öffentlichen Aufgabenerfüllung)											
Name, Sitz, Rechtsform	Tätigkeitsgebiet	Nominalkapital (100%)	Eigentumsanteil	Stimmanteil - E: Exekutive - L: Legislative	Wesentliche Beteiligte	Buchwert per 31.12.	Anschaffungswert	Wesentliche Beteiligungen der Organisationen	Rechnungslegungsnorm; Aussage zur Jahresrechnung	Zahlungsströme Berichtsjahr	Spezifische Risiken
Gemeindeeigene Unternehmen (Anstalten) gemäss Art. 64 Abs. 1 Bst. b GG											
Öffentlich-rechtliche Organisationen der interkommunalen Zusammenarbeit (Gemeindeverbände, Anstalten, etc.)											
Gemeindeverband Alterszentrum Lotzwil	Betrieb eines Alterszentrums				Einwohnergemeinden Bleienbach, Lotzwil, Madiswil, Obersteckholz, Oeschenbach, Rüttschelen, Ursenbach				HRM2		Für die Verbandsschulden haftet das Verbandsv ermög. Bei Auflösung des Verbandes haften die Verbandsgemeinden nach Art. 135 des Gemeindegesetzes. Nicht lastenausgleichsberechtigte Aufwandüberschüsse bezahlen die Verbandsgemeinden im Verhältnis der Einwohnerzahl laut letztv eröfflichter ESPOP-Statistik. Austritt auf Ende eines Kalenderjahres und unter Einhaltung einer Kündigungsfrist v on einem Jahr. Austretende Gemeinden haften während 4 Jahren ab Austritt anteilmässig für die zur Zeit des Austritts bestehenden Schulden.
Oberstufenverband Kleindietwil	Führung eines Oberstufenzentrums								HRM2	1'008'918.00	Schuldenbeiträge pro Kind, Haftung nur durch das Verbandsv ermög. Austritt auf Ende Kalenderjahr, Kündigungsfrist 2 Jahre.
Sozialdienst oberes Langetental	Nimmt im Auftrag der Verbandsgemeinden die gesetzl. Aufgaben in der öffentl. Sozialhilfe war. Führung einer regionalen Sozialbehörde und den Sozialdienst oberes Langetental				Einwohnergemeinden Bleienbach, Madiswil, Oeschenbach, Rohrbachgraben, Rüttschelen, Ursenbach				HRM2	226'034.78	Kosten, die zur Lastverteilung nicht zugelassen sind, werden v on den Verbandsgemeinden im Verhältnis der Einwohnerzahl getragen. Für die Verbandsschulden haftet das Verbandsv ermög. Austretende Verbandsgemeinden haften während 5 Jahren ab Austritt anteilmässig (Art. 74 Abs. 3) für die zur Zeit des Austritts bestehenden Schulden. Der Austritt aus dem Verband erfolgt auf Ende eines Kalenderjahres und unter Einhaltung einer Kündigungsfrist v on einem Jahr.

Hochwasser- schutzverband unteres Langetental	Schutz von Menschen und Sachwerten vor Hochwasser der Langeten durch Bau, Betrieb und Unterhalt der dazu notwendigen Anlagen und Einrichtungen				Einwohner- gemeinden Madiswil, Lotzwil, Langenthal, Roggwil und Aarwangen				HRM2	44'720.00	DV setzt die jährlichen Kostenanteile der Verbandsgemeinden fest. Die Verbandsgemeinden haften gegenüber Dritten solidarisch für die Schulden des Verbandes. Von Dritten belangte Verbandsgemeinden können im internen Verhältnis nach Massgabe des Kostenteilers gem. Art. 36 auf die anderen Verbandsgemeinden Rückgriff nehmen. Austretende Verbandsgemeinden haften während 10 Jahren ab Austritt anteilmässig (Art. 36) für die zur Zeit des Austritts bestehenden Verbandsschulden. Austritt aus dem Verband auf Ende Kalenderjahr unter Einhaltung einer Kündigungsfrist von 5 Jahren.
WUL Gemeinde- verband Wasser- versorgung untere Langete	Belieferung des Trink-, Brauch- und Löschwassers. Betreibung der notwendigen Anlagen für die Beschaffung, Bewirtschaftung, Aufbereitung, Transport und Speicherung des Wassers an die Verbandsmitglieder				Aarwangen, Bannwil, Bleienbach, Graben, Langenthal, Lotzwil, Madiswil (Gutenberg), Roggwil, Schwarz- häusern, Thunstetten, Wynau				HRM2	4'661.90	Die gesamten festen und variablen Jahreskosten aus den Verbandsanlagen werden unter den Verbandsmitgliedern im Verhältnis zu ihrem Wasserbezug mit einem Leistungs- und einem Arbeitspreis abgegolten. Zweijährige Kündigungsfrist auf Ende eines Kalenderjahres, sofern die Aufgabenerfüllung auch ohne dieses Mitglied möglich ist.
Juristische Personen des Privatrechts											
Region Oberaargau, Langenthal	Förderung der gesamten Volkswirtschaft einschliesslich Tourismus, Wahrung der Aufgaben der regionalen Verkehrskonferenz, Betreibung einer Energie- und touristischen Informationsstelle				Einwohner- gemeinden der Region, übrige Körperschaften der Region				OR	25'382.70	DV setzt Mitgliederbeitrag fest. Mitglieder, die aus der Region austreten, haben keinen Anspruch auf Rückerstattung von Leistungen oder Anteilen am Vereinsvermögen, bleiben aber für ihre dann bestehenden Verpflichtungen haftbar. Haftung ausschliesslich Vereinsvermögen.
ZAR Emmental- Oberaargau AG	Führung eines regionalen Kompetenzzentrums, Ausbildung des Zivilschutzes	1'029'000.00	22 NA à 1'000.00		Einwohner- gemeinden Emmental + Oberaargau	1.00			OR	0.00	Der Verkauf der Aktien ist dem Verwaltungsrat mitzuteilen. Maximale Haftung mit dem Wert der Beteiligung.

ZALA AG	Übernahme v on Abwassern v on den Aktionärsgemeinden oder anderen Gemeinden zur Reinigung, Bewirtschaftung aller notwendigen Anlagen	15'000'000.00	1126 NA à 1'000.00		Einwohnergemeinden der ehemaligen Abwasserregion Langetental	1.00			OR	329'414.25	Verkauf der Aktien bedingt Genehmigung des Verwaltungsrates. Maximale Haftung mit dem Wert der Beteiligung.
kenov a AG (v orher KEBAG AG)	Bau und Betrieb v on Kehrichtbeseitigungs-, Kehrichtverwertungsanlagen und Nebenanlagen, Transport des Kehrichts	5'000'000.00	12 NA à 1'000.00 Keine Nachschusspflicht		Einwohnergemeinden Kanton Bern und Kanton Solothurn	1.00			OR	75'505.95	Der Übertragung v on Aktien muss der Verwaltungsrat zustimmen. Maximale Haftung mit dem Wert der Beteiligung.
BKW Energie AG (v orher onyx)	International tätiges Energie- und Infrastrukturunternehmen	132'000'000.00	10 NA à 2.50			1'684.00			OR + IFRS	88'320.40	-
Bernerland Bank AG	Betrieb einer Bank, v ornehmlich im Bereich des Kredit- und Wertschriftengeschäftes	9'310'000.00	132 NA à 50.00			68'640.00			OR + Bankengesetz	1'452.00	-
Anzeiger Oberaargau AG	Herausgabe und Vertrieb eines amtl. Anzeigerblattes	300'000.00	132 NA à 100.00		Einwohnergemeinden Oberaargau				OR	26'400.00	Aktionärsbindungsv ertrag bis 31.12.2022
Genossenschaft im Zelgli, Madiswil	Alters- und Pflegewohnungen	554'000.00				1.00			OR		Art. 12: Für die Verbindlichkeiten der Genossenschaft haftet einzig das Genossenschaftsv ermögen.
Verein Oberaargauische Musikschule Langenthal	Betrieb einer Musikschule				Gemeinden Aarwangen, Langenthal, Lotzwil, Madiswil, Niederönz, Roggwil, Thunstetten				OR	52'633.75	Art. 9.1 Abs. 2: Die als Mitglieder bezeichneten Trägergemeinden übernehmen die Restkosten.
Youility AG	Entwicklung v on Produkten und Dienst- sowie Supportleistungen für Vertriebs- und Dienstleistungen	6'500'000.00	85 NA à 100.00			1.00	19'125.00		OR	255.00	Art. 23: Auflösung der Gesellschaft erfolgt nach den Bestimmungen des OR.
BLS AG	Erbringung v on Dienstleistungen in den Bereichen Eisenbahn, Bus und Schifffahrt sowie Tourismus und Freizeit	79'442'336.00	15'752 NA à 1.00			5'513.20			Swiss GAAP FER		-

Band-Genossenschaft	Integration v on Menschen mit einer gesundheitlichen oder sozialen Beeinträchtigung in die Arbeitswelt		Anteilschein 250.00			1.00			OR		Für die Verbindlichkeiten der Genossenschaft haftet nur das Genossenschaftsv ermög. Jede persönliche Haftung oder Nachschusspflicht der Mitglieder ist ausgeschlossen.
Immobilien Genossenschaft Oberaargau (Pflegeheim Dahlia Wiedlisbach)	Bereitstellung v on Infrastruktur für das Wohnen, Betreuen und Pflegen v on betagten Menschen sowie Menschen mit einer Behinderung	266'000.00	19 Anteil- scheine zu 1'000.00 (dav on 16 im Depot bib)			1.00			OR		Für die Verbindlichkeiten der Genossenschaft haftet vorweg das Genossenschaftsv ermög. Allfällige nicht der Lastenverteilung unterliegende ungedeckte Aufwendungen sind v on den Genossenschaftsgemeinden gemäss Beschluss der DV zu vergüten. Austritt nur auf Ende eines Kalenderjahres. Kündigungsfrist ein Jahr vorher schriftlich.
Genossenschaft Solidarität Oberaargau	Erfassung der Betreuungsbedürfnisse, respektive der bestehenden Lücken in der Betreuung, Rehabilitation und sozialen Integration v on psychisch kranken Menschen im Oberaargau. Planung, Finanzierung und Betrieb v on bedürfnisabdeckenden Einrichtungen		4 Anteil- scheine à 1'000.00			1.00			OR		Für die Verbindlichkeiten der Genossenschaft haftet einzig das Genossenschaftsv ermög. Jede persönliche Haftung oder Nachschusspflicht der Mitglieder ist ausgeschlossen.
AquArenA Sport + Wellness AG	Betrieb und Unterhalt des Frei- und Hallenbades in Herzogenbuchsee		7 NA à 500.00			2'450.00	3'500.00		OR		-
Mitgliedschaften in einfachen Gesellschaften, Kollektiv- und Kommanditgesellschaften											
Vertragliche Beziehungen zur Erfüllung von Gemeindeaufgaben											
Besondere Massnahmen im Kindergarten und in der Volksschule	Übertragung der Führung und Organisation der besonderen Massnahmen im Kindergarten und in der Volksschule an die Sitzgemeinde Rohrbach				Einwohner- gemeinden des unteren Langentental				HRM2	248'287.60	Schulkostenbeitrag pro Kind der Einschulungsklasse verteilt auf die Vertragsgemeinden. Erstmals im Januar 2014, unter Einhaltung einer Kündigungsfrist von sechs Monaten, auf den 31. Juli 2014, danach gilt eine Kündigungsfrist von zwölf Monaten jeweils auf den 31. Juli.
Schweizerisches Institut für Gewaltprävention (SIG) GmbH	Erbringung v on Dienstleistungen im Bereich der systemstärkenden Schulsozialarbeit								OR	30'300.00	Jährlicher Beitrag; Kündigungsfrist 6 Monate auf Ende eines Schuljahres

11.6 Gewährleistungsspiegel

Name, Sitz, Rechtsform	Rechtsbeziehung	Angaben zu den gesicherten Leistungen (Art, Betrag, Verfall, Zinsangaben usw.)	Zahlungsströme im Berichtsjahr	Spezifische zusätzliche Angaben
Privatrechtlich Unternehmen (nach OR/ZGB)				
Öffentlich-rechtliche Verträge				
Previs Personalvorsorgestiftung	Berufliche Vorsorge als privatrechtliche Gemeinschaftsstiftung im Rahmen des BVG und seiner Ausführungsbestimmungen		Arbeitnehmer- und Arbeitgeberbeiträge total CHF 170'683.35	Das Stiftungsv ermög en ist unter Beachtung der bundesrechtlichen Anlage- und Ausscheidungsv orschriften nach anerkannten Grundsätzen zu v erwalten. Scheidet eine angeschlossene Körperschaft aus, ist für die Gesamtheit dieser Destinatäre neben den Austrittsleistungen ein nach Massgabe der Äufnung berechnender Teil an Rückstellungen und Schwankungsreserv en sowie am freien Stiftungsv ermög en mitzugeben. Deckungsgrad per 31.12.2021: 110.15 % Deckungsgrad per 31.12.2022: 101.51 % Deckungsgrad per 31.12.2023: 103.39 % Deckungsgrad per 31.12.2024: 107.77 % Deckungsgrad per 31.12.2025: 110.90 %
Weitere Verpflichtungen (Altlasten, Leasing usw.)				
Gesundheits- und Fürsorgedirektion des Kantons Bern (GEF)		Gemeindeanteil Sozialhilfe 2025 abz. Akontozahlung ca. CHF 948'800.00		Verzicht auf periodengerechte Abgrenzung gemäss BSIG Nr. 1/170.511/7.1
Amt für Sozialv ersicherungen		Gemeindeanteil EL 2025 ca. CHF 770'700.00		Verzicht auf periodengerechte Abgrenzung gemäss BSIG Nr. 1/170.511/7.1
Amt für Sozialv ersicherungen		Gemeindeanteil FAMZU 2025 ca. CHF 16'600.00		Verzicht auf periodengerechte Abgrenzung gemäss BSIG Nr. 1/170.511/7.1

11.7 Anlagespiegel

Madiswil
Einwohnergemeinde

Anlagespiegel 2025
Finanzvermögen

			108 Finanzvermögen Sachanlagen				
			1080	1084	1086	1087	1089
			Grundstücke unüberbaut	Gebäude Finanzvermögen	Mobilien des Finanz- vermögens	Anlagen im Bau Finanzvermögen	Übrige Sachanlagen FV
Anschaffungskosten	Anlagewert	01.01. 2025	0.00	3'631'740.00			
	Zuwachs/ Zugänge	2025					
	Abgänge	2025					
	Umgliederungen	2025					
	Anlagewert	31.12. 2025	0.00	3'631'740.00	0.00	0.00	0.00
kumulierte Wertberichtigungen	Stand per	01.01. 2025					
	Wertminderungen	2025					
	Aufwertungen	2025					
	Umgliederungen	2025					
	Stand per	31.12. 2025	0.00	0.00	0.00	0.00	0.00
Buchwerte	Buchwert netto	31.12. 2025	0.00	3'631'740.00	0.00	0.00	0.00
	davon Anlagen in Leasing	31.12. 2025					
	Versicherungswerte	31.12. 2025		8'178'800.00			

Madiswil
Einwohnergemeinde

Anlagespiegel 2025
Sachanlagen Verwaltungsvermögen

			140 Sachanlagen Verwaltungsvermögen								
			1400	1401	1402	1403	1404	1405	1406	1407	1409
			Grundstücke unbebaut	Strassen/ Verkehrswege	Wasserbau	Tiefbauten übrige	Hochbauten	Waldungen/ Alpen	Mobilien	Anlagen im Bau	Übrige Sachanlagen* (ohne 14099)
Anschaffungskosten	Anlagewert	01.01. 2025	0.00	1'714'468.81	923'788.20	3'897'188.23	2'371'289.82	0.00	1'124'754.20	1'768'439.10	91'198.45
	Zuwachs/ Zugänge	2025				41'553.10	46'417.05		117'618.92	1'445'261.85	
	Abgänge	2025									
	Umgliederungen	2025		55'050.80		236'347.70	309'867.25		143'465.45	-756'755.85	
	Anlagewert	31.12. 2025	0.00	1'769'519.61	923'788.20	4'175'089.03	2'727'574.12	0.00	1'385'838.57	2'456'945.10	91'198.45
kumulierte ordentliche Abschreibungen	Stand per	01.01. 2025	0.00	-206'350.81	-72'241.20	-319'038.23	-282'699.82	0.00	-480'698.20	0.00	-27'359.45
	Planmässige Abschreibungen	2025		48'492.80	19'279.00	89'979.80	84'714.30		120'091.37		9'120.00
	Ausserplanmässige Abschreibungen	2025									
	Wertkorrekturen	2025									
	Stand per	31.12. 2025	0.00	-254'843.61	-91'520.20	-409'018.03	-367'414.12	0.00	-600'789.57	0.00	-36'479.45
Buchwerte	Buchwert netto	31.12. 2025	0.00	1'514'676.00	832'268.00	3'766'071.00	2'360'160.00	0.00	785'049.00	2'456'945.10	54'719.00
	davon Anlagen in Leasing	31.12. 2025									
	Versicherungswerte	31.12. 2025									

* darin nicht enthalten ist das bestehende VV bei Einführung von HRM2:

	Saldo per 01.01. 2025		Kumulierte Wertberichtigungen		Saldo per 31.12. 2025	
Allgemeiner Haushalt	14099.0x	CHF -	14099.99	CHF -	CHF -	CHF -
Wasserversorgung	14099.1x	CHF -	14099.91	CHF -	CHF -	CHF -
Abwasserentsorgung	14099.2x	CHF -	14099.92	CHF -	CHF -	CHF -
ev. weitere (verfügte Ausnahmen, SF)						
Total	CHF -		CHF -		CHF -	

Madiswil
Einwohnergemeinde

Anlagespiegel 2025
Übriges Verwaltungsvermögen

			142 Immaterielle Anlagen VV			144 Darlehen VV	145 Beteiligungen VV	146 Investitionsbeiträge VV
			1420	1427	1421 & 1429	1441-1447	1452-1456	1460-1469
			Informatik	Immat. Anlagen in Realisierung	Übrige immaterielle Anlagen	Darlehen	Beteiligungen	Investitionen
Anschaffungskosten	Anlagewert	01.01. 2025	345'114.70	7'744.57	0.00	0.00	8.00	268'072.05
	Zuwachs/ Zugänge	2025	75'268.35	7'931.47				166'247.10
	Abgänge	2025						
	Umgliederungen	2025	14'980.80	-14'980.80	12'024.65			
	Anlagewert	31.12. 2025	435'363.85	695.24	12'024.65	0.00	8.00	434'319.15
kumulierte ordentliche Abschreibungen	Stand per	01.01. 2025	-278'882.70	0.00	0.00			-24'286.05
	Planmässige Abschreibungen	2025	51'581.15		1'202.65			9'566.10
	Ausserplanmässige Abschreibungen	2025						
	Wertkorrekturen	2025						
	Stand per	31.12. 2025	-330'463.85	0.00	-1'202.65	0.00	0.00	-33'852.15
Buchwerte	Buchwert netto	31.12. 2025	104'900.00	695.24	10'822.00	0.00	8.00	400'467.00
	davon Anlagen in Leasing	31.12. 2025						
	Versicherungswerte	31.12. 2025						

11.8 Kreditkontrolle

11.8.1 Verpflichtungskreditkontrolle für Investitionen

Kreditbeschluss Datum/Organ	Kredit- summe	Konto	Objektbezeichnung	Kumulierte Ausgaben 01.01.2025	Investitions- ausgaben 2025	Kumulierte Ausgaben 31.12.2025	Kumulierte Einnahmen 01.01.2025	Investitions- einnahmen 2025	Kumulierte Einnahmen 31.12.2025	Saldo 31.12.2025	Abrech- nungs- datum
02.04.2007/GR	40'000.00	700.509.02	Gen. Wasserversorgungsplanung*	42'097.10		42'097.10	-		-	-2'097.10	
21.02.2011/GR	70'000.00		Hochwasserschutz Vorprojektkr.	-		-	-		-		
08.12.2012/GV	350'000.00		Hochwasserschutz Projektkredit	-		-	-		-		
03.12.2015/GV	315'000.00		Nachkredit und Submission	-		-	-		-		
02.11.2015/GR	32'976.40		Kredit für Notfallplanung	-		-	-		-		
	767'976.40	7410.5020.01	Total	400'246.95	-	400'246.95	21'307.02	-	21'307.02	367'729.45	
15.08.2016/GR	27'000.00	7101.5291.00	Wasserversorg. GWP Pflichtenheft*	8'250.51	3'774.14	12'024.65	-		-	14'975.35	
27.11.2016/UA	13'455'000.00	7410.5020.08	Hochwasserschutz Oberes Langetental Huttwil, Madiswil, Rohrbach	12'253'596.10	-	12'253'596.10	11'484'557.75	-	11'484'557.75	1'201'403.90	
15.04.2019/GR	45'000.00	7101.5060.00	Anschaffung Wasseruhren ab 2019*	32'399.22	160.82	32'560.04	-		-	12'439.96	
15.04.2019/GR	45'000.00	7201.5060.00	Anschaffung Abwasseruhren ab 2019*	32'399.22	160.78	32'560.00	-		-	12'440.00	
03.02.2020/GR 23.05.2022/GR	15'000.00		Planungskredit Umrüstung Messeinrichtungen Strom und Wasser (Smart-Meter-Rollout)*	13'049.40		13'049.40	-		-	1'950.60	
14.06.2022/GV	715'000.00		Einführung intelligentes Messsystem (Smart-Meter)*	189'115.44	261'725.18	450'840.62	-		-	264'159.38	
	730'000.00	8711.5060.01	Total*	202'164.84	261'725.18	463'890.02	-	-	-	266'109.98	
03.05.2021/GR	45'000.00		Planungskredit Schulraumplanung	22'074.60		22'074.60	-		-	22'925.40	
13.06.2023/GV	390'000.00		Projektierungskredit Schulraumplanung	203'347.43		203'347.43	-		-	186'652.57	
23.09.2024/GV	39'000.00		Nackredit zu Projektierungskredit	-		-	-		-	39'000.00	
18.05.2025/UA	12'800'000.00		Schulraumerweiterung	-	382'196.05	382'196.05				12'417'803.95	
	13'274'000.00	2170.5040.05 2170.5060.01	Total	225'422.03	382'196.05	607'618.08	-	-	-	12'666'381.92	
31.05.2021/GR	25'000.00		Verkabelung Färech/Bürgisweyer - Planungskredit*	22'398.44		22'398.44	-		-	2'601.56	
14.06.2022/GV	825'000.00		Verkabelung Freileitung Zielacker- Färech-Bürgisweyer*	583'994.51	2'952.73	586'947.24	4'419.35		4'419.35	238'052.76	
	850'000.00	8711.5034.14	Total*	606'392.95	2'952.73	609'345.68	4'419.35	-	4'419.35	240'654.32	10.06.2025

07.02.2022/GR	25'000.00		Signalisation Tempo 30 - Planungskredit	23'970.15		23'970.15	-	-	1'029.85	
05.02.2024/GR	30'000.00		Signalisation Tempo 30 Zone Oberdorfstrasse, Bänacker, Neumatt, Lindenfeld - Ausführungsprojekt	20'824.80	10'255.85	31'080.65	-	-	-1'080.65	
		6150.5010.20	Total	44'794.95	10'255.85	55'050.80	-	-	-50.80	
07.02.2022/GR	33'000.00		Planungskredit Verbindungsleitung Wasserv ersorgung Madiswil*	27'906.22		27'906.22	-	-	5'093.78	
01.12.2022/GV	415'000.00		Verbindungsleitung Wasserv ersorgung Madiswil Moosackerweg bis Pumpwerk Lindenholz*	-		-	-	-	415'000.00	
	448'000.00	7101.5031.15	Total*	27'906.22	-	27'906.22	-	-	420'093.78	
23.06.2022/ OSZK	2'458'726.84	2130.5040.01 2130.5040.02 2130.5040.03	OSZK Fassadensanierung Schulhaus (Gesamtprojekt CHF 4'800'000.00)	748'000.00	390'000.00	1'138'000.00	-	-	1'320'726.84	
24.04.2023/GR	15'000.00		Dorfzentrum; Ersatz Heizung - Projektierungskredit	14'001.00		14'001.00	-	-	999.00	
07.12.2023/GV	390'000.00		Dorfzentrum; Ersatz Heizung	288'835.55	7'030.70	295'866.25	-	-	94'133.75	
	405'000.00	3410.5040.04	Total	302'836.55	7'030.70	309'867.25	-	-	95'132.75	
03.07.2023/GR	25'000.00	7101.5031.16	Ersatz Einstiegsleitern Wasserreserv oire Zielacker, Grunholzweid., Kasteler Kleindietwil*	17'398.01		17'398.01	-	-	7'601.99	17.03.2025
13.06.2023/GV	130'000.00	7101.5031.13	Verbindungsleitung Wasserv ersorgung Ursenbach, Messschacht in Weinstegen*	-	1'887.10	1'887.10	-	-	128'112.90	
25.09.2023/GR	25'000.00	6150.5010.22	ÜO Kreuzäcker; Einlenker Lindenweg/Obergasse - Planungskredit	60.30	103.20	163.50	-	-	24'836.50	
06.11.2023/GR	22'617.00	8711.5200.01	Verwaltungssoftware der elektrischen Installationen - infraDATA2+*	6'514.97	5'786.23	12'301.20	-	-	10'315.80	01.09.2025
15.12.2023/GR	33'000.00		Sanierung Abwasserv erbindungsleitung Obergasse Schacht 3100.4 - 3100.6*							

16.06.2025/GR	2'352.20		Nachkredit*							
	35'352.20	7201.5032.11	Total*	2'502.60	30'209.90	32'712.50	-	-	2'639.70	01.09.2025
02.11.2023/ OSZK	90'319.19	2130.5060.01	OSZK Informatik-Erneuerungen (Gesamtprojekt CHF 177'000.00)	56'000.00	18'000.00	74'000.00	-	-	16'319.19	
07.12.2023/GV	145'000.00	1500.5060.05	Ersatzbeschaffung Pionierfahrzeug Feuerwehr Madiswil	48'180.50	95'284.95	143'465.45	-	-	1'534.55	04.12.2025
05.02.2024/GR	49'000.00	2170.5040.10	SH Neumatt; Schadstoffsanierung	-	-	-	-	-	49'000.00	17.03.2025
05.02.2024/GR	50'000.00		Sanierung Abwasserschächte gem. GEP* (ab 2024)							
11.08.2025/GR	2'289.95		Nachkredit*							
	52'289.95	7201.5032.03	Total*	16'188.71	32'183.11	48'371.82	-	-	3'918.13	
05.02.2024/GR	80'000.00	7101.5031.19	Fernleitwerk Leimiswil und Kleindietwil (Steuerung)*	20'600.00	58'929.17	79'529.17	-	-	470.83	
05.02.2024/GR	25'000.00		Ausbau Mostereiweg - Projektierungskredit	34'373.70		34'373.70	-	-	-9'373.70	
05.12.2024/GV	700'000.00		Ausbau + Erschliessung Mostereiweg - Ausführungskredit*	-	27'007.37	27'007.37	-	-	672'992.63	
	725'000.00	6150.5010.23 7101.5031.23 7201.5032.12 8711.5034.26	Total*	34'373.70	27'007.37	61'381.07	-	-	663'618.93	
18.03.2024/GR	63'500.00		Netzverstärkung Hübeli, Madiswil*	65'928.07	4'225.01	70'153.08	-	42'588.34	42'588.34	-6'653.08
23.09.2024/GR	31'500.00		Nachkredit für Rohrschaden*	-		-	-			31'500.00
	95'000.00	8711.5034.22	Total*	65'928.07	4'225.01	70'153.08	-	42'588.34	42'588.34	24'846.92
29.04.2024/GR	45'000.00	8711.5034.25	Rohranlage ohne Verkabelung zu Liegenschaften Wyssbach 124 + 125*	-		-	-			45'000.00
29.04.2024/GR	7'300.00	7201.5032.08	Sanierung Wasserleitung Mühleberg West - Konzept ZpA*	6'178.63		6'178.63	-			1'121.37
12.08.2024/GR	46'000.00		Verlegung Freileitung Mättenbach*							
07.04.2025/GR	24'630.00		Nachkredit*							
	70'630.00	8711.5034.19	Total*	13'240.25	52'676.32	65'916.57	-	17'747.10	17'747.10	4'713.43
04.11.2024/GR	29'000.00	7301.5060.00	Kartonpresscontainer HUSMANN*	-	26'803.52	26'803.52	-			2'196.48
25.11.2024/GR		7301.5033.00	Grüngutentsorgung; Erstellung Containerplätze*	-	14'919.93	14'919.93	-			
		7301.5200.00	Grüngutentsorgung; Softwareschnittstelle*	1'229.60	1'450.00	2'679.60	-			
25.11.2024/GR	50'000.00		Total*	1'229.60	16'369.93	17'599.53	-	-	-	32'400.47

05.12.2024/GV	170'000.00	8711.5034.27	Erschliessung Bauland Milanweg*	1'811.24	1'855.00	3'666.24	-	-	166'333.76
03.02.2025/GR	10'000.00		Projektierungskredit*	-	7'796.99	7'796.99	-	-	2'203.01
10.06.2025/GV	295'000.00		Verlegung Freileitungen Brüggenweid NS- Ausführungskredit*	-	-	-	-	-	295'000.00
	305'000.00	8711.5034.23	Total*	-	7'796.99	7'796.99	-	-	297'203.01
03.02.2025/GR	55'000.00	6150.5040.01	Werkhof; Anschluss Wärmeverbund	-	46'417.05	46'417.05	-	-	8'582.95
24.02.2025/GR	76'000.00	6180.5010.03	Beitrag Hofzufahrt Rain Mättenbach	-	58'753.10	58'753.10	-	-	17'246.90
24.02.2025/GR	87'000.00	2195.5060.02	Ersatz Schulbus	-	90'815.40	90'815.40	-	-	-3'815.40
17.04.2025/HWS V	107'494.00	7410.5620.00	Gemeindebeitrag Neubau Hochwasserkanal Banhof Langenthal	-	107'494.00	107'494.00	-	-	-
16.06.2025/GR	59'000.00	2120.5060.02	Ersatz Notebooks	-	57'268.35	57'268.35	-	-	1'731.65
10.06.2025/GV	190'000.00	8711.5034.21	Sanierung Verteilkabine II Zielackerstrasse*	-	136.49	136.49	-	-	189'863.51
10.06.2025/GV	145'000.00	7101.5031.10	Ersatz Wasserleitung Untergässli Nord*	-	58'930.02	58'930.02	-	-	86'069.98
11.08.2025/GR	25'000.00	8711.5034.28	Trafostation Laubenplatz; Reparatur Flachdach*	-	23'358.84	23'358.84	-	-	1'641.16
01.09.2025/GR	50'000.00	8711.5034.29	Kabelleerohre Untergässli*	-	15'300.00	15'300.00	-	-	34'700.00
01.09.2025/GR	85'000.00	7101.5291.01	Genereller Wasserplan*	-	695.24	695.24	-	-	84'304.76
22.09.2025/GR	50'000.00	7201.5032.13	Sanierung Abwasserschächte gem. GEP* (ab 2025)	-	35'152.63	35'152.63	-	-	14'847.37
03.11.2025/GR	62'500.00	8711.5034.30	Verlegung Kabelschutzrohre Birkenweg*	-	28'489.13	28'489.13	-	-	34'010.87
03.11.2025/GR	50'000.00	8711.5034.31	Ersatz Verteilkabine Höhenweg/Mühlebergstrasse*	-	448.98	448.98	-	-	49'551.02
04.12.2025/GV	160'000.00	2173.5040.00	SH Leimiswil; Ersatz Heizung	-	-	-	-	-	160'000.00

Total				1'960'633.28	17'177'346.50	60'335.44	11'570'619.56	1'900'297.84
--------------	--	--	--	---------------------	----------------------	------------------	----------------------	---------------------

* In den mehrwertsteuerpflichtigen Funktionen werden die Ausgaben in dieser Tabelle exklusiv e Mehrwertsteuer dargestellt. Da der Kredit inklusiv e Mehrwertsteuer beschlossen wurde, muss die Mehrwertsteuer beim Saldo/Kreditabrechnung noch berücksichtigt, das heisst abgezogen werden.

	Rechnung 2025	Budget 2025	Überschreitung 2025	Nachkredit			Datum	Begründung
				gebunden	GR	GV		
3611.02 Lehrergehälter	201'780.75	140'000.00	61'780.75	61'780.75			13.04.2026	Personalkosten sind gestiegen; beim Budgetieren ist man von tieferen Kosten pro Vollzeiteinheit (VZE) ausgegangen, zudem sind die VZE durch die Eröffnung des 4. Kindergartens leicht höher als erwartet. Budget: CHF 157'678.01 pro VZE Abrechnung SJ 2024/25: CHF 159'713.01 pro VZE Vorberechnung SJ 2025/26: CHF 163'609.87 pro VZE
2120 Primarstufe								
3611.02 Lehrergehälter	567'039.60	555'100.00	11'939.60	11'939.60			13.12.2024	Lohnfortzahlung ausgelöst durch besondere personelle Situation - Nachkredit CHF 30'000.00
2130 Sekundarstufe I								
3320.00 Planmässige Abschreibungen Informatik VV	15'700.00	-	15'700.00	15'700.00			13.04.2026	Abschreibung Informatik-Erneuerungen OSZK, da Teilinbetriebnahme erfolgt, wird das Projekt früher abgeschrieben als geplant
2170 Schulliegenschaft Mostereiweg Madiswil								
3910.00 Interne Verrechnung Personalaufwand	14'245.00	8'800.00	5'445.00	5'445.00			13.04.2026	Höherer Aufwand Hauswart Dorfzentrum für Liegenschaftsunterhalt Mostereiweg
2195 Schülertransporte								
3010.00 Löhne Verwaltungs- und Betriebspersonal	75'766.90	70'300.00	5'466.90	5'466.90			13.04.2026	Grösserer Transportaufwand unter anderem wegen Zusatzfahrten für Ursenbacher-Schüler, welche den Mittagstisch in Madiswil besucht haben. Kosten konnten teilweise weiterverrechnet werden.
3151.00 Unterhalt Apparate, Maschinen, Geräte, Fahrzeuge, Werkzeuge	23'997.85	11'500.00	12'497.85		12'497.85		24.02.2025 13.10.2025 02.02.2026 13.04.2026	Nachrüstung Datenaufzeichnungsgerät (RAG) - Nachkredit CHF 2'900.00 neu vorgeschriebene jährliche MFK-Prüfungen, Nachrüstungen RAG-Geräte, Montage Batterie-Trennschalter - Nachkredit CHF 3'450.00 zusätzliche Ersatzteile, Reparaturen und MFK - Nachkredit CHF 5'200.00
2197 Schulsozialdienst								
3636.00 Beiträge an private Organisationen	30'300.00	23'000.00	7'300.00		7'300.00		02.02.2026 13.04.2026	Höhere Kosten wegen hoher Anzahl Gefährdungsmeldungen und Eröffnung einer 4. KG-Klasse - Nachkredit CHF 5'600.00 (Höhe des Nachkredites wurde falsch berechnet, deshalb zu tief genehmigt)

	Rechnung 2025	Budget 2025	Überschreitung 2025	Nachkredit			Datum	Begründung
				gebunden	GR	GV		
3	KULTUR, SPORT UND FREIZEIT, KIRCHE							
3410	Mehrzweckhllle Madiswil							
3120.00	Ver- und Entsorgung (Wasser, Abfall, Strom, Heizung)	22'177.10	17'000.00	5'177.10	5'177.10		13.04.2026	Stromverbrauch ist zwar eher gesunken, aber Strompreis lag noch immer auf einem hohen Niveau und übersteigt damit den Durchschnitt der Vorjahre.
3144.00	Unterhalt Hochbauten, Gebäude	71'781.50	64'000.00	7'781.50	7'781.50		07.07.2025 16.03.2026	Ersatz Motorantrieb Vorhangzug - Nachkredit CHF 2'800.00 Brandabschottung, Mängelbehebung Elektrokontrolle, Entsorgung Asche Heizung, Reparatur Bewegungsmelder - Nachkredit CHF 5'000.00
5	SOZIALE SICHERHEIT							
5430	Alimentenbevorschussung und -inkasso							
3612.03	Entschädigung Sozialdienst oberes Langetental	10'370.00	5'000.00	5'370.00	5'370.00		13.04.2026	Alimentenbevorschussung wurde per 01.01.2023 an SdL übertragen, Sozialdienst war mit der Verrechnung der Abgeltung gem. Leistungsvereinbarung in Verzug, weshalb nun gleich zwei Jahre gleichzeitig in Rechnung gestellt wurden.
5796	Regionaler Sozialdienst							
3632.06	Sozialdienst oberes Langetental Madiswil	171'164.78	68'000.00	103'164.78	103'164.78		13.04.2026	Höherer Beitrag an SdL wegen ausserordentlicher Personalsituation (mehrere Wechsel + Einsatz von Springerinnen) und Übertragung von Aufgaben an externe Dritte um Betrieb sicherzustellen. Beitrag hat sich im Vergleich zum Jahr 2023 verdoppelt. Zudem ist die Abrechnung 2024 viel höher ausgefallen als erwartet, die transitorische Abgrenzung war zu tief.
6	VERKEHR UND NACHRICHTENÜBERMITTLUNG							
6150	Gemeindestrassen							
3151.00	Unterhalt Apparate, Maschinen, Geräte, Fahrzeuge, Werkzeuge	32'717.04	18'200.00	14'517.04		14'517.04	02.02.2026	Notwendige, kostenintensive Wartungen des Fahrzeugbestands - Nachkredit CHF 14'550.00
7	UMWELTSCHUTZ UND RAUMORDNUNG							
7101	Wasserversorgung [Gemeindebetrieb]							

	Rechnung 2025	Budget 2025	Überschreitung 2025	Nachkredit			Datum	Begründung
				gebunden	GR	GV		
3090.00	Aus- und Weiterbildung	10'680.02	500.00	10'180.02			19.05.2025 13.04.2026	Lehrgang Brunnenmeister mit eidg. Fachausweis Widmer Thomas - Nachkredit CHF 9'600.00 Regelwerkzugang Lehrgang Brunnenmeister
3143.10	Unterhalt Leitungsnetz, Hydranten	88'369.23	83'000.00	5'369.23			02.02.2026	unvorhersehbare Leitungsbrüche und Pumpenrevisionen - Nachkredit CHF 10'200.00
3612.90	Interne Verrechnung Personalaufwand und Fahrzeuge	75'027.00	57'100.00	17'927.00	17'927.00		13.04.2026	Mehraufwand Werkhof und Brunnenmeister wegen Leitungsbrüchen
7201	Abwasserentsorgung [Gemeindebetrieb]							
3132.00	Honorare externe Berater, Gutachter, Fachexperten etc.	34'873.74	-	34'873.74	34'873.74		13.12.2024 24.02.2025 19.05.2025 03.11.2025	Überbrückungslösung Bauverwaltung - Nachkredit CHF 10'000.00 Anwaltskosten Rechtsvertretung Rückbau Wasser- und Abwasserleitung Wyssbach - Nachkredit CHF 11'350.50 ÜO SöL Wyssbach, Kanalsfernsehaufnahmen + Einmessen Leitungen - Nachkredit CHF 13'000.00 ÜO SöL Wyssbach, Plangrundlagen - Nachkredit CHF 6'664.35
3132.21	Nachführung Leitungspläne GIS	13'240.03	6'600.00	6'640.03			02.02.2026	Mehraufwand wegen reger Bautätigkeit und Forcierung einer vollständigen Nachführung - Nachkredit CHF 7'800.00
3143.21	Unterhalt/Ausbau Leitungsnetz	41'221.42	28'000.00	13'221.42			03.11.2025 02.02.2026	Absaugung Schlammsammler Strassenabläufe + Abklärungen Kanalisation Obergasse - Nachkredit CHF 12'500.00 Mehraufwand wegen notwendiger Unterhaltsarbeiten - Nachkredit CHF 4'100.00
3510.50	Einlage SF Werterhalt aus Anschlussgebühren	76'940.00	50'000.00	26'940.00	26'940.00		13.04.2026	Höhere Anschlussgebühren als angenommen, diese müssen vollumfänglich in die SF Werterhalt eingelegt werden
3612.90	Interne Verrechnung Personalaufwand und Fahrzeuge	48'527.50	31'400.00	17'127.50	17'127.50		13.04.2026	Mehraufwand Bauverwaltung und Werkhof wegen reger Bautätigkeit und genauerer Zeiterfassung
3634.20	Betriebsbeitrag an ZALA AG	304'731.03	294'000.00	10'731.03	10'731.03		13.04.2026	Höherer Betriebsbeitrag da die ZALA AG von steigenden Kosten im Bereich des Betriebs- und Fahrzeugunterhalts ausgeht

	Rechnung 2025	Budget 2025	Überschreitung 2025	Nachkredit			Datum	Begründung
				gebunden	GR	GV		
7301	Abfall [Gemeindebetrieb]							
3130.33	Abfuhr- und Entsorgungskosten Grüngut	68'776.27	53'000.00	15'776.27			02.02.2026	Budgetierung beruhte auf Annahmen und Schätzungen, Kosten sind durch Neueinführung Grüngutabholung höher ausgefallen als erwartet. Konto 7301.3130.32 konnte dafür stark entlastet werden - Nachkredit CHF 15'800.00
3612.90	Interne Verrechnung Personalaufwand und Fahrzeuge	46'460.00	32'400.00	14'060.00	14'060.00		13.04.2026	Mehraufwand Werkhof wegen Umstellung auf Holprinzip Grüngut (Mulden abräumen und Plätze reinigen), Einrichtung neue Kartonpressmulde, Mithilfe Abfuhr bei Ausfällen
8	VOLKSWIRTSCHAFT							
8711	Elektrizitätsnetz [Gemeindebetrieb]							
3101.43	Stromankauf Eigenerzeugungsanlagen mit MWST	99'374.83	70'000.00	29'374.83	29'374.83		13.04.2026	Einspeisemenge aller PV-Anlagen hat gegenüber dem Vorjahr um 444'000 kWh zugenommen. Ein Teil der Produzenten ist MWST-pflichtig. Die EV-Madiswil ist gesetzlich dazu verpflichtet, den Überschuss aus der Eigenproduktion zu übernehmen.
3101.47	Aufwand Netzzuschlag gemäss EnG	220'077.18	207'400.00	12'677.18	12'677.18		13.04.2026	Nachzahlung für 2024 und Akontozahlungen 2025 höher als erwartet. Wahrscheinlich folgt im nächsten Jahr eine Rückerstattung z.G. 2025, da der effektive Stromabsatz tiefer war als gemäss Akontorechnungen verrechnet.
3132.41	Dienstleistung Mess- und Informationswesen	44'838.26	31'000.00	13'838.26		13'838.26	16.06.2025 02.02.2026 13.04.2026	Einrichtung automatischer Datenversand Pronovo - Nachkredit CHF 2'000.00 Support Youtility für EDM wurde bei Budgetierung zu wenig Beachtung geschenkt, Aufwände waren schwierig abzuschätzen - Nachkredit CHF 6'308.43
3151.40	Unterhalt Messapparate	12'330.75	3'000.00	9'330.75		9'330.75	02.02.2026	Aufwände immer schwierig abzuschätzen, vieles ist abhängig von Anzahl Stunden, die investiert werden müssen - Nachkredit CHF 9'330.75
3158.40	Unterhalt Software, Lizenzen, Support	15'286.68	8'100.00	7'186.68		7'186.68	11.08.2025 13.04.2026	Schnittstelle innoSol zu infraDATA2+ für Verwaltung elektrischer Installationen - Nachkredit CHF 7'000.00

	Rechnung 2025	Budget 2025	Überschreitung 2025	Nachkredit			Datum	Begründung
				gebunden	GR	GV		
3199.41	Übriger Betriebsaufwand	13'465.73	-	13'465.73			11.08.2025	Rückerstattung Stromgebühren an einen Kunden, da rückwirkender Wechsel v on Leistungs- in Standardtarif - Nachkredit CHF 13'465.73
3612.90	Interne Verrechnung Personalaufwand und Fahrzeuge	58'555.00	43'000.00	15'555.00	15'555.00		13.04.2026	Mehraufwand Finanz- und Bauverwaltung wegen Zählerwechsel Smart Meter, Abnahme HKN, Einführung vZEV + LEG, Übernahme Aufgaben im Bereich der Verwaltung elektrischer Installationen
9	FINANZEN UND STEUERN							
9100	Allgemeine Gemeindesteuern							
3181.03	Forderungsverluste auf Gemeindesteuerguthaben, Erlasse und Abschreibungen	76'001.80	51'000.00	25'001.80	25'001.80		13.04.2026	Erlasse und Abschreibungen gem. Ertragsabrechnung Kanton
9632	Wohnungen Gemeindehaus Kleindietwil							
3430.00	Baulicher Unterhalt Gebäude FV	6'135.35	-	6'135.35			16.03.2026	Reparaturen nach Wasserschaden in einer Wohnung, Reinigung Dachrinne, Revision Ölbrenner - Nachkredit CHF 6'200.00
9633	Wohnungen Gemeinde- und Schulhaus Leimiswil							
3430.00	Baulicher Unterhalt Gebäude FV	19'365.75	-	19'365.75			01.09.2025 13.04.2026	Sanierungsarbeiten Wohnung 3. OG - Nachkredit CHF 17'500.00 Ersatz Kleinboiler und Waschtischarmatur ehemalige Gemeindeschreiberei - Nachkredit CHF 1'700.00
3439.01	Heizmaterial	17'879.30	12'500.00	5'379.30	5'379.30		16.03.2026	Heizölbedarf ist angestiegen, budgetiert wird jeweils aufgrund v on Durchschnittswerten aus Vorjahren - Nachkredit CHF 5'400.00
9690	Finanzvermögen							
3410.00	Realisierte Kursverluste aus dem Verkauf v on Aktien und Anteilscheinen FV	16'868.70	10'000.00	6'868.70	6'868.70		13.04.2026	Kursverluste Anlagen VermögensZentrum
3440.00	Wertberichtigung Finanzanlagen FV	62'899.67	10'000.00	52'899.67	52'899.67		13.04.2026	Kursverluste Anlagen VermögensZentrum
9900	Nicht aufgeteilte Posten			-				
3894.00	Einlage in finanzpolitische Reserve	963'302.55	-	963'302.55	963'302.55		13.04.2026	Zusätzliche Abschreibungen müssen gem. GV Art. 84 v organommen werden, wenn im allgemeinen Haushalt ein Ertragsüberschuss resultiert und die ordentlichen Abschreibungen kleiner sind als die Nettoinvestitionen

11.9 Weitere massgebende Angaben

11.9.1 Werterhaltungskosten und Einlage in die Spezialfinanzierung Werterhalt Wasserversorgung

Wiederbeschaffungswert, Werterhaltungskosten und Einlage in die Spezialfinanzierung Werterhalt für Wasserversorgungsanlagen ¹

Rechnungsjahr: 2025

Wasserversorgung: Madiswil

Kontaktperson: Ramona Zürcher

Telefon: 062 957 70 70

Datengrundlagen Geschätzt
 GWP
 Anlagenbuchhaltung

	① Wieder- beschaffungswert brutto in Fr.	② Beiträge Dritter ² in Fr.	③ Wieder- beschaffungswert netto in Fr. (① - ②)	④ Nutzungsdauer in Jahren	⑤ Erneuerungsrate in % (100/④)	⑥ Walterhaltung- kosten in Fr./Jahr (③*⑤)
Anlageteile						
1. Wasserfassungen	550'000		550'000	50	2.00%	11'000
2. Aufbereitungsanlagen	-		-	33	3.00%	-
3. Pumpwerke, Druckreduzier- und Messschächte	675'000		675'000	50	2.00%	13'500
4. Reservoir	3'020'000		3'020'000	66	1.50%	45'300
5. Leitungen und Hydranten	11'445'000		11'445'000	80	1.25%	143'063
6. Mess-, Steuerungs-, Fernwirkanlagen	415'000		415'000	20	5.00%	20'750
7. Einkaufssummen, einmalige Konzessionsabgaben ³	-		-			-
Total 1 - 7	16'105'000	-	16'105'000			233'613

⑦ Bestand Verwaltungsvermögen in Franken	1'425'762	in Prozent von ③: (100*⑦/③)	9%
⑧ Bestand Spezialfinanzierung Werterhalt in Franken	2'577'139	in Prozent von ③: (100*⑧/③)	16%

4 ↓

Bemerkungen: 2020: Neuerschliessung Wasserversorgung Ortsteil Weinstegen Fr. 166'000.00

⑨ Gewählter Einlagesatz in Prozent ⁵	80%
⑩ berechnete Einlage in SF Werterhalt in Franken (⑥ x ⑨)	186'890
Einmalige Anschlussgebühren, an Einlage angerechnet ⁶	-
Einlage Spezialfinanzierung abzüglich Anschlussgebühren	186'890
① Anzahl Einwohner im Versorgungsgebiet	2'330
② Einlage pro Einwohner in Franken (⑩ / ①)	80

Datum: 31.12.2025

Unterschrift: R. Zürcher

¹ Dieses Blatt ist Bestandteil der Jahresrechnung

² Zu erwartende Beiträge aus dem kantonalen Trinkwasserfonds und von der Gebäudeversicherung abziehen (beim AWA erfragen).

³ Einkaufssummen an andere Wasserversorgungen, einmalige Konzessionsabgaben oder dergleichen - die Abschreibungssätze sind anhand der Laufzeiten festzulegen. Bestehen Kategorien mit unterschiedlichen Abschreibungssätzen, so ist die Rubrik 7 manuell mit zusätzlichen Zeilen zu ergänzen. Einkaufssummen an andere Wasserversorgungen sind verbindlich mit einem Abschreibungssatz von 3 % einzutragen.

⁴ Ermittlung des Einlageprozentsatzes gemäss Kapitel 6.1. der WEA-Broschüre "Finanzierung der Wasserversorgung" (2004).

⁵ Die Einlage in die Spezialfinanzierung muss mindestens 60% betragen, solange Verwaltungsvermögen besteht oder der Bestand der SF Werterhalt nicht mehr 25% des Wiederbeschaffungswertes beträgt.

⁶ Die einmaligen Anschlussgebühren dürfen an die jährliche Einlage in die Spezialfinanzierung Werterhalt angerechnet werden.

11.9.2 Werterhaltungskosten und Einlage in die Spezialfinanzierung Werterhalt Abwasseranlagen

Wiederbeschaffungswert, Werterhaltungskosten und Einlage in die Spezialfinanzierung Werterhalt für die kommunalen Abwasseranlagen und gegebenenfalls den Gemeindeanteil an den regionalen Anlagen ¹

Rechnungsjahr: 2025

Gemeinde: Madiswil

Kontaktperson: Ramona Zürcher

Telefon: 062 957 70 70

E-Mail: info@madiswil.ch

Aktualisierungsjahr:

Datengrundlagen AWA
 Gemeinde Anlagenbuchhaltung 2025

Datengrundlagen AWA
 Verband Anlagenbuchhaltung

	① Wieder- beschaffungswert in Fr.	② Nutzungsdauer in Jahren	③ Erneuerungsrate in % (100/②)	④ Werterhaltungskosten in Fr./a (①*③)	⑤ Einlage- satz ² %	⑥ Einlage in die Spezialfinanzierung in Fr./a (④*⑤)
1. Gemeindeanlagen						
1.1 Kanalisationen	24'380'000	80	1.25%	304'750	80%	243'800
1.2 Spezialbauwerke	260'000	50	2.00%	5'200	80%	4'160
1.3 Abwasserreinigungsanlagen	-	33	3.00%	-	80%	-
Total 1 (1.1 - 1.3) bzw. mittlerer Einlagesatz (Spalte ⑤)	24'640'000			309'950	80%	247'960

2. Gemeindeanteil an regionalen Anlagen ³

2.1 Kanalisationen	-	80	1.25%	-		-
2.2 Spezialbauwerke	-	50	2.00%	-		-
2.3 Abwasserreinigungsanlagen	-	33	3.00%	-		-
Total 2 (2.1 - 2.3) bzw. mittlerer Einlagesatz (Spalte ⑤)	-			-		-

Total 1 + 2 bzw. mittlerer Einlagesatz (Spalte ⑤)	24'640'000			309'950	80%	247'960
Einmalige Anschlussgebühren, an Einlage angerechnet ⁴						-
Einlage Spezialfinanzierung abzüglich Anschlussgebühren						247'960

⑦ Stand Verwaltungsvermögen	978'675	in Prozent von ①: (100*⑦/①)		4.0%	Höchstens Fr. 200 / EW ⁵
⑧ Stand Spezialfinanzierung Werterhalt	4'449'230	in Prozent von ①: (100*⑧/①)		18.1%	
					EW ⁶
					Fr./EW
					2'940
					84

Bemerkungen:

Datum: 31.12.2025 Unterschrift: R. Zürcher

¹ Diese Blatt ist Bestandteil der Jahresrechnung. Eine Kopie senden Sie bitte an das AWA: ae.awa@bve.be.ch

² Die Einlage in die Spezialfinanzierung muss mindestens 60% betragen, solange der Bestand der SF Werterhalt nicht mehr als 25% des Wiederbeschaffungswertes beträgt.

³ Daten des Teils 2 nur dann angeben, wenn der Verband die Einlage in die Spezialfinanzierung nicht selber vornimmt. (Anteil gemäss Kosterverteiler Verband).

⁴ Die einmaligen Anschlussgebühren dürfen an die jährliche Einlage in die Spezialfinanzierung Werterhalt angerechnet werden.

⁵ Gemäss Artikel 32, Absatz 4 KGV ist die Einlage in die Spezialfinanzierung auf jährlich Fr. 200 (Gemeinde und Region) pro Einwohnerwert beschränkt.

⁶ Einwohnerwert (EW): Gemäss Artikel 36g KGV.

12 DETAILS ZUR JAHRESRECHNUNG

12.1 Bilanz

		Bestand			Bestand
		01.01.2025	<i>Zuwachs</i>	<i>Abgang</i>	31.12.2025
1	Aktiven	29'534'376.00	48'766'766.96	47'233'558.58	31'067'584.38
10	Finanzvermögen	18'713'866.33	45'731'434.80	45'664'497.09	18'780'804.04
100	Flüssige Mittel und kurzfristige Geldanlagen	5'330'534.06	20'445'751.31	19'423'309.66	6'352'975.71
1000	Kasse	11'197.25	74'420.95	78'384.70	7'233.50
10000.00	Kasse: Finanzverwaltung	10'019.65	56'391.85	60'386.00	6'025.50
10000.01	Kasse: Gemeindeschreiberei	1'057.60	18'029.10	17'998.70	1'088.00
10000.02	Kasse: Werkhof	120.00			120.00
1001	Post	1'380'430.71	7'290'473.82	7'673'519.46	997'385.07
10010.00	PostFinance Konto 49-288-8	1'380'430.71	7'290'473.82	7'673'519.46	997'385.07
1002	Bank	3'901'248.30	13'080'856.54	11'670'566.20	5'311'538.64
10020.00	Bankkontokorrent Bernerland Bank AG	3'875'191.35	11'927'826.75	10'505'176.38	5'297'841.72
10020.01	Raiffeisenbank Unteremmental	1'718.04		1'718.04	
10020.02	Bankkontokorrent Clientis Bank Oberaargau		1'000.00	5.60	994.40
10020.05	Bankkontokorrent Bernerland Bank AG für Hochwasserschutzverband	9'156.60	50'000.00	59'156.60	
10020.06	Konto VZ Vermögenszentrum AG Zürich	15'182.31	1'102'001.05	1'104'499.52	12'683.84
10020.07	Konto VZ Vermögenszentrum AG Zürich - USD		28.74	10.06	18.68
1009	Übrige flüssige Mittel	37'657.80		839.30	36'818.50
10090.00	Grabfonds-Konten Bernerland Bank AG	15'112.55		585.50	14'527.05
10090.01	Linksmäher Theater Bernerland Bank AG	22'545.25		253.80	22'291.45
101	Forderungen	5'465'560.68	22'926'334.81	23'004'480.96	5'387'414.53

		Bestand			Bestand
		01.01.2025	<i>Zuwachs</i>	<i>Abgang</i>	31.12.2025
1010	Forderungen aus Lieferungen und Leistungen gegenüber Dritten	1'356'472.74	5'135'022.95	5'295'832.91	1'195'662.78
10100.00	Diverse Debitoren (Abschluss)	148'220.09	76'845.00	148'221.13	76'843.96
10100.01	Debitoren	1'271'844.65	5'027'442.50	5'121'894.33	1'177'392.82
10100.02	Debitor Kartenzahlungen		25'717.45	25'717.45	
10100.99	Wertberichtigung Debitoren	-63'592.00	5'018.00		-58'574.00
1012	Steuerforderungen	1'748'711.40	17'653'054.55	17'578'064.90	1'823'701.05
10120.01	Steuerguthaben NESKO	2'092'633.65	8'939'970.60	8'862'925.85	2'169'678.40
10120.10	Girokonto Kanton		8'713'083.95	8'713'386.80	-302.85
10120.99	Wertberichtigung auf Forderungen allgemeine Gemeindesteuern	-343'922.25		1'752.25	-345'674.50
1013	Anzahlungen an Dritte	5'625.25	32'197.80	26'403.65	11'419.40
10130.00	Lohnvorschüsse / Negative Lohnauszahlung		3'000.00	3'000.00	
10130.01	Anzahlungen an Dritte	5'625.25	29'197.80	23'403.65	11'419.40
1014	Transferforderungen	1'309'605.24	6'479.56		1'316'084.80
10140.00	Debitor Lastenausgleich Sozialhilfe	1'309'605.24	6'479.56		1'316'084.80
1019	Übrige Forderungen	1'045'146.05	99'579.95	104'179.50	1'040'546.50
10190.00	Verrechnungssteuer auf Wertschriften	25'867.05	16'992.66	25'867.05	16'992.66
10190.03	Vorschuss an Regionalen Sozialdienst Madiswil für Verbandsrechnung	1'020'000.00			1'020'000.00
10190.99	Wertberichtigung auf diversen Debitoren	-721.00	309.00		-412.00
10192.11	MWST-Vorsteuerguthaben ER Wasser		-18.70	-18.70	
10192.41	MWST-Vorsteuerguthaben ER Elektrizität		-2'368.98	-2'368.98	
10192.90	MWST Abrechnungskonto Guthaben		84'665.97	80'700.13	3'965.84
102	Kurzfristige Finanzanlagen		2'000'000.00	2'000'000.00	
1023	Festgelder		2'000'000.00	2'000'000.00	

		Bestand			Bestand
		01.01.2025	<i>Zuwachs</i>	<i>Abgang</i>	31.12.2025
10230.01	Festgeld Bernerland Bank AG 17.01.2025 - 19.05.2025		2'000'000.00	2'000'000.00	
104	Aktive Rechnungsabgrenzungen	54'835.10	24'281.95	54'937.05	24'180.00
1040	Personalaufwand		1'500.00		1'500.00
10400.00	Aktive RA Personalaufwand		1'500.00		1'500.00
1041	Sach- und übriger Betriebsaufwand	28.50	101.95	130.45	
10410.00	Aktive RA Sach- und übriger Betriebsaufwand	28.50	101.95	130.45	
1043	Transfers der Erfolgsrechnung		21'880.00		21'880.00
10430.00	Aktive RA Transfers der Erfolgsrechnung		21'880.00		21'880.00
1044	Finanzaufwand / Finanzertrag	4'080.00	800.00	4'080.00	800.00
10440.00	Aktive RA Marchzinse	4'080.00	800.00	4'080.00	800.00
1045	Übriger betrieblicher Ertrag	726.60		726.60	
10450.00	Aktive RA übriger betrieblicher Ertrag	726.60		726.60	
1046	Aktive Rechnungsabgrenzungen IR	50'000.00		50'000.00	
10460.00	Aktive RA Investitionsrechnung	50'000.00		50'000.00	
106	Vorräte und angefangene Arbeiten	16'000.00			16'000.00
1060	Handelswaren	16'000.00			16'000.00
10603.00	Vorrat an Abfallsäcken und Gebührenmarken	16'000.00			16'000.00
107	Finanzanlagen	4'215'196.49	335'066.73	1'181'769.42	3'368'493.80
1070	Aktien und Anteilscheine	1'176'935.74	215'702.42	474'149.15	918'489.01

		Bestand			Bestand
		01.01.2025	<i>Zuwachs</i>	<i>Abgang</i>	31.12.2025
10700.00	Namenaktien BLS AG Bern	3'150.40	2'362.80		5'513.20
10700.01	Namenaktien Bernerland Bank AG Sumiswald	65'340.00	3'300.00		68'640.00
10700.03	Namenaktien BKW AG (früher onyx)	1'502.00	182.00		1'684.00
10700.26	Aktien gem. Depotauszug VZ	1'105'943.34	207'357.62	473'099.15	840'201.81
10700.27	Aktien AquArenA Sport + Wellness AG	1'000.00	2'500.00	1'050.00	2'450.00
1071	Verzinsliche Anlagen	3'038'260.75	119'364.31	707'620.27	2'450'004.79
10710.01	Darlehen an Genossenschaft "Im Zelgli, Wohnen im Alter"	500'000.00			500'000.00
10710.06	Darlehen an Fernsehgenossenschaft Madiswil	500'000.00			500'000.00
10710.07	Zinswerte gem. Depotauszug VZ	2'038'260.75	119'364.31	707'620.27	1'450'004.79
108	Sachanlagen FV	3'631'740.00			3'631'740.00
1084	Gebäude FV	3'631'740.00			3'631'740.00
10840.00	Lehrerwohnhaus Leimiswil mit 3 Wohnungen	610'680.00			610'680.00
10840.01	Altes Schulhaus Leimiswil mit 4 Wohnungen	639'240.00			639'240.00
10840.02	Gemeindehaus Kleindietwil mit 6 Wohnungen	1'299'340.00			1'299'340.00
10840.03	Post Madiswil im Dorfzentrum	212'940.00			212'940.00
10840.04	Steckhaus mit Büro und 2 Wohnungen	869'540.00			869'540.00
14	Verwaltungsvermögen	10'820'509.67	3'035'332.16	1'569'061.49	12'286'780.34
140	Sachanlagen VV	10'502'739.10	2'576'588.44	1'309'439.44	11'769'888.10
1401	Strassen / Verkehrswege	1'508'118.00	55'050.80	48'492.80	1'514'676.00
14010.00	Strassen, Wege, Brücken, Grünflächen	1'714'468.81	55'050.80		1'769'519.61
14010.99	WB Strassen, Wege, Brücken, Grünflächen	-206'350.81		48'492.80	-254'843.61
1402	Wasserbau	851'547.00		19'279.00	832'268.00

		Bestand			Bestand
		01.01.2025	<i>Zuwachs</i>	<i>Abgang</i>	31.12.2025
14020.00	Gewässerverbauungen	923'788.20			923'788.20
14020.99	WB Gewässerverbauungen	-72'241.20		19'279.00	-91'520.20
1403	Tiefbauten	3'578'150.00	338'236.24	150'315.24	3'766'071.00
14030.00	übrige Tiefbauten allgemeiner Haushalt	27'043.25			27'043.25
14030.99	WB übrige Tiefbauten allgemeiner Haushalt	-5'958.25		680.00	-6'638.25
14031.00	Anlagen Wasserversorgung	1'368'243.59	79'689.99		1'447'933.58
14031.99	WB Anlagen Wasserversorgung	-96'705.59		25'706.99	-122'412.58
14032.00	Anlagen Abwasserentsorgung	881'047.45	81'245.10		962'292.55
14032.99	WB Anlagen Abwasserentsorgung	-65'772.45		15'005.10	-80'777.55
14033.00	übrige Tiefbauten Abfall		14'919.93		14'919.93
14033.99	WB übrige Tiefbauten Abfall			372.93	-372.93
14034.00	Anlagen Elektrizität	1'620'853.94	162'381.22	60'335.44	1'722'899.72
14034.99	WB Anlagen Elektrizitätsversorgung	-150'601.94		48'214.78	-198'816.72
1404	Hochbauten	2'088'590.00	356'284.30	84'714.30	2'360'160.00
14040.00	Hochbauten allgemeiner Haushalt	2'060'856.41	356'284.30		2'417'140.71
14040.99	WB Hochbauten allgemeiner Haushalt	-255'997.41		75'813.30	-331'810.71
14043.00	Hochbauten Abfall	234'467.46			234'467.46
14043.99	WB Hochbauten Abfall	-17'585.46		5'862.00	-23'447.46
14044.00	Hochbauten Elektrizität	75'965.95			75'965.95
14044.99	WB Hochbauten Elektrizität	-9'116.95		3'039.00	-12'155.95
1406	Mobilien VV	644'056.00	261'084.37	120'091.37	785'049.00
14060.00	Fahrzeuge, Geräte, Maschinen	1'124'754.20	234'280.85		1'359'035.05
14060.99	WB Fahrzeuge, Geräte, Maschinen	-480'698.20		117'410.85	-598'109.05
14063.00	Fahrzeuge, Geräte, Maschinen Abfall		26'803.52		26'803.52
14063.99	WB Fahrzeuge, Geräte Maschinen Abfall			2'680.52	-2'680.52
1407	Anlagen im Bau VV	1'768'439.10	1'565'932.73	877'426.73	2'456'945.10
14070.00	Anlagen im Bau allgemeiner Haushalt	1'403'668.03	906'490.05	508'383.50	1'801'774.58
14071.00	Anlagen im Bau Wasserversorgung	56'756.73	123'520.43	91'553.82	88'723.34
14072.00	Anlagen im Bau Abwasserentsorgung	24'869.94	97'545.64	81'084.32	41'331.26

		Bestand			Bestand
		01.01.2025	<i>Zuwachs</i>	<i>Abgang</i>	31.12.2025
14074.00	Anlagen im Bau Elektrizitätsversorgung	283'144.40	438'376.61	196'405.09	525'115.92
1409	Übrige Sachanlagen	63'839.00		9'120.00	54'719.00
14090.00	Übrige Sachanlagen	91'198.45			91'198.45
14090.99	WB Übrige Sachanlagen	-27'359.45		9'120.00	-36'479.45
142	Immaterielle Anlagen	73'976.57	292'496.62	250'055.95	116'417.24
1420	Informatik	66'232.00	272'540.50	233'872.50	104'900.00
14200.00	Informatik allgemeiner Haushalt	322'814.70	75'268.35	182'291.35	215'791.70
14200.99	WB Informatik allgemeiner Haushalt	-261'042.70	182'291.35	44'125.35	-122'876.70
14201.00	Informatik Wasserversorgung	8'809.94			8'809.94
14201.99	WB Informatik Wasserversorgung	-7'047.94		1'762.00	-8'809.94
14202.00	Informatik Abwasserentsorgung	13'490.06			13'490.06
14202.99	WB Informatik Abwasserentsorgung	-10'792.06		2'698.00	-13'490.06
14203.00	Informatik Abfall		2'679.60		2'679.60
14203.99	WB Informatik Abfall			535.60	-535.60
14204.00	Informatik Elektrizität		12'301.20		12'301.20
14204.99	WB Informatik Elektrizität			2'460.20	-2'460.20
1427	Immaterielle Anlagen in Realisierung	7'744.57	7'931.47	14'980.80	695.24
14271.00	Immaterielle Anlagen in Realisierung Wasserversorgung		695.24		695.24
14273.00	Immaterielle Anlagen in Realisierung Abfall	1'229.60	1'450.00	2'679.60	
14274.00	Immaterielle Anlagen in Realisierung Elektrizitätsversorgung	6'514.97	5'786.23	12'301.20	
1429	Übrige immaterielle Anlagen		12'024.65	1'202.65	10'822.00
14291.00	übrige immaterielle Anlagen Wasserversorgung		12'024.65		12'024.65
14291.99	WB übrige immaterielle Anlagen Wasserversorgung			1'202.65	-1'202.65

		Bestand			Bestand
		01.01.2025	<i>Zuwachs</i>	<i>Abgang</i>	31.12.2025
145	Beteiligungen, Grundkapitalien	8.00			8.00
1455	Beteiligungen an privaten Unternehmungen	4.00			4.00
14550.00	Namenaktien ZAR Aarwangen	1.00			1.00
14550.01	Namenaktien Youtility AG	1.00			1.00
14552.00	Namenaktien ZALA AG Aarwangen	1.00			1.00
14553.00	Namenaktien kenova AG	1.00			1.00
1456	Beteiligungen an privaten Organisationen ohne Erwerbszweck	4.00			4.00
14560.00	Anteilscheine Immobilien Genossenschaft Oberaargau	1.00			1.00
14560.01	Anteilschein Bandgenossenschaft Bern	1.00			1.00
14560.02	Solidarität Genossenschaftsscheine Übergangwohnheim Oberaargau	1.00			1.00
14560.03	Anteilscheine Genossenschaft "Im Zelgli, Wohnen im Alter"	1.00			1.00
146	Investitionsbeiträge	243'786.00	166'247.10	9'566.10	400'467.00
1461	Investitionsbeiträge an Kantone und Konkordate	56'582.00		754.00	55'828.00
14612.00	Investitionsbeiträge an Kanton Abwasserentsorgung	60'352.85			60'352.85
14612.99	WB Investitionsbeiträge an Kanton Abwasserentsorgung	-3'770.85		754.00	-4'524.85
1462	Investitionsbeiträge an Gemeinden und Gemeindeverbände	64'741.00	107'494.00	3'948.00	168'287.00
14620.00	Investitionsbeiträge an Gemeinden und Gemeindeverbände allgemeiner Haushalt		107'494.00		107'494.00
14620.99	WB Investitionsbeiträge an Gemeinden und Gemeindeverbände allgemeiner Haushalt			2150	-2'150.00

		Bestand			Bestand
		01.01.2025	<i>Zuwachs</i>	<i>Abgang</i>	31.12.2025
14623.00	Investitionsbeiträge an Gemeinden und Gemeindeverbände Abfall	71'933.65			71'933.65
14623.99	WB Investitionsbeiträge an Gemeinden und Gemeindeverbände Abfall	-7'192.65		1'798.00	-8'990.65
1467	Investitionsbeiträge an private Haushalte	122'463.00	58'753.10	4'864.10	176'352.00
14670.00	Private Hauszufahrten in der Landwirtschaftszone	135'785.55	58'753.10		194'538.65
14670.99	WB Private Hauszufahrten in der Landwirtschaftszone	-13'322.55		4'864.10	-18'186.65
2	Passiven	29'534'376.00	20'156'055.68	18'622'847.30	31'067'584.38
20	Fremdkapital	5'041'729.17	16'985'016.54	17'841'627.57	4'185'118.14
200	Laufende Verbindlichkeiten	1'952'706.60	16'893'277.09	17'237'445.98	1'608'537.71
2000	Laufende Verbindlichkeiten aus Lieferungen und Leistungen von Dritten	1'905'317.70	14'407'296.34	14'765'046.48	1'547'567.56
20000.00	Diverse Kreditoren (Abschluss)	28'158.86	25'554.15	28'158.86	25'554.15
20000.01	Kreditoren	1'877'158.84	13'928'207.74	14'283'353.17	1'522'013.41
20001.00	Ausgleichskasse des Kantons Bern		242'444.15	242'444.15	
20001.01	Pensionskasse Previs		170'683.35	170'683.35	
20001.02	Kreditor UVG		29'474.00	29'474.00	
20001.03	Kreditor KTG		9'378.10	9'378.10	
20001.04	Kreditor UVGZ		1'554.85	1'554.85	
2002	Steuern		287'923.55	287'923.55	
20022.11	MWST-Umsatz Wasser		-9.54	-9.54	
20022.21	MWST-Umsatz Abwasser		-190.31	-190.31	
20022.31	MWST-Umsatz Abfall		231.45	231.45	
20022.41	MWST-Umsatz Elektrizität		-120.48	-120.48	
20022.90	MWST Abrechnungskonto Schuld		288'012.43	288'012.43	

		Bestand			Bestand
		01.01.2025	<i>Zuwachs</i>	<i>Abgang</i>	31.12.2025
2003	Erhaltene Anzahlungen von Dritten	4'361.10	14'420.55		18'781.65
20030.00	Anzahlungen und Vorauszahlungen von Dritten	4'361.10	14'420.55		18'781.65
2005	Interne Kontokorrente		2'101'440.31	2'101'440.31	
20050.00	Durchlaufkonto Fernsehgenossenschaft Madiswil		233'844.30	233'844.30	
20050.01	MWST Fernsehgenossenschaft Madiswil		-45.84	-45.84	
20053.00	Abrechnungskonto Lohn		1'867'641.85	1'867'641.85	
2006	Depotgelder und Kautionen	43'027.80		839.30	42'188.50
20060.01	Mietzinskautionen	5'370.00			5'370.00
20060.02	Grabfonds-Konten Bernerland Bank AG	15'112.55		585.50	14'527.05
20060.03	Linksmäher Theater Bernerland Bank AG	22'545.25		253.80	22'291.45
2009	Übrige laufende Verpflichtungen		82'196.34	82'196.34	
20090.00	Durchlaufende Posten		82'196.34	82'196.34	
204	Passive Rechnungsabgrenzungen	440'197.59	64'555.50	440'197.59	64'555.50
2040	Personalaufwand		200.00		200.00
20400.00	Passive RA Personalaufwand		200.00		200.00
2041	Sach- und übriger Betriebsaufwand	23.54	4'775.50	23.54	4'775.50
20410.00	Passive RA Sach- und übriger Betriebsaufwand	23.54	4'775.50	23.54	4'775.50
2043	Transfers der Erfolgsrechnung	85'336.10	48'285.00	85'336.10	48'285.00
20430.00	Passive RA Transfers der Erfolgsrechnung	85'336.10	48'285.00	85'336.10	48'285.00
2044	Finanzaufwand / Finanzertrag	13'837.55	11'295.00	13'837.55	11'295.00
20440.00	Passive RA Finanzaufwand/-ertrag	13'837.55	11'295.00	13'837.55	11'295.00

		Bestand			Bestand
		01.01.2025	<i>Zuwachs</i>	<i>Abgang</i>	31.12.2025
2046	Passive Rechnungsabgrenzungen IR	341'000.40			341'000.40
20460.00	Passive RA Investitionsrechnung	341'000.40		341'000.40	
205	Kurzfristige Rückstellungen	55'289.20	203.85	12'078.80	43'414.25
2050	Kurzfristige Rückstellungen aus Mehrleistungen des Personals	55'289.20	203.85	12'078.80	43'414.25
20500.00	Kurzfristige Rückstellungen aus Mehrleistungen des Personals	55'289.20	203.85	12'078.80	43'414.25
209	Verbindlichkeiten gegenüber Spezialfinanzierungen und Fonds im FK	2'593'535.78	26'980.10	151'905.20	2'468'610.68
2092	Verbindlichkeiten gegenüber Legaten + Stiftungen ohne eigene Rechtspersönlichkeit	2'593'535.78	26'980.10	151'905.20	2'468'610.68
20920.00	Legat Anna Jäggi	71'176.93	135.60	6'767.50	64'545.03
20920.01	Legat Marie Jäggi	12'377.60	18.75	6'001.80	6'394.55
20920.02	Legat König-Schürch	25'018.60	50.05		25'068.65
20920.03	Legat Johann Gottfried Spichiger	92'364.70	184.75		92'549.45
20920.04	Anzeiger-Fonds	231'884.18	451.70	12'061.60	220'274.28
20920.06	Kinder- und Jugendfonds Leimiswil	7'187.75	14.40		7'202.15
20920.08	Legat Rosmarie Käser Leimiswil	2'153'526.02	26'124.85	127'074.30	2'052'576.57
29	Eigenkapital	24'492'646.83	3'171'039.14	781'219.73	26'882'466.24
290	Verpflichtungen (+), Vorschüsse (-) gegenüber Spezialfinanzierungen	5'632'562.06	544'639.37	220'538.05	5'956'663.38
2900	Spezialfinanzierungen im EK	5'632'562.06	544'639.37	220'538.05	5'956'663.38
29000.00	Feuerwehr (einseitige SF)	244'471.59	62'710.86		307'182.45
29001.00	Wasserversorgung Rechnungsausgleich	1'017'614.17		25'149.99	992'464.18
29002.00	Abwasserentsorgung Rechnungsausgleich	1'244'312.02		160'538.48	1'083'773.54
29003.00	Abfall Rechnungsausgleich	105'595.79		34'849.58	70'746.21
29004.00	Spezialfinanzierung Elektrizität	3'020'568.49	481'928.51		3'502'497.00

		Bestand			Bestand
		01.01.2025	<i>Zuwachs</i>	<i>Abgang</i>	31.12.2025
293	Vorfinanzierungen	7'998'177.17	619'910.00	150'843.77	8'467'243.40
2930	Vorfinanzierungen	7'998'177.17	619'910.00	150'843.77	8'467'243.40
29300.00	Erneuerungsfonds Post Dorfzentrum	379'600.00	10'700.00		390'300.00
29300.01	Erneuerungsfonds Gde.haus Kleindietwil	234'096.85	25'400.00	4'596.40	254'900.45
29300.02	Erneuerungsfonds SH Leimiswil mit 4 Whg.	297'877.90	14'200.00	19'365.75	292'712.15
29300.03	Erneuerungsfonds Liegenschaft Steck	213'075.95	19'900.00	399.95	232'576.00
29300.04	Erneuerungsfonds Lehrerwohnhaus Leimiswil	262'088.40	11'200.00	2'903.10	270'385.30
29301.00	Wasserversorgung Werterhalt	2'436'263.12	213'610.00	72'733.90	2'577'139.22
29302.00	Abwasserentsorgung Werterhalt	4'175'174.95	324'900.00	50'844.67	4'449'230.28
294	Reserven	1'998'992.35	963'302.55		2'962'294.90
2940	Finanzpolitische Reserve	1'998'992.35	963'302.55		2'962'294.90
29400.00	Zusätzliche Abschreibungen	1'998'992.35	963'302.55		2'962'294.90
296	Neubewertungsreserve Finanzvermögen	1'033'780.15		107'142.85	926'637.30
2960	Neubewertungsreserve Finanzvermögen	136'597.45		7'142.85	129'454.60
29600.00	Neubewertungsreserve Finanzvermögen	7'142.85		7'142.85	
29601.00	Schwankungsreserve	129'454.60			129'454.60
2961	Marktwertreserve auf Finanzinstrumenten	897'182.70		100'000.00	797'182.70
29610.00	Marktwertreserve Finanzanlagen	897'182.70		100'000.00	797'182.70
299	Bilanzüberschuss/-fehlbetrag	7'829'135.10	1'043'187.22	302'695.06	8'569'627.26
2990	Jahresergebnis	302'695.06	740'492.16	302'695.06	740'492.16
29900.00	Ergebnis Jahresrechnung	302'695.06	740'492.16	302'695.06	740'492.16
2999	Kumulierte Ergebnisse der Vorjahre	7'526'440.04	302'695.06		7'829'135.10
29990.00	Eigenkapital	7'526'440.04	302'695.06		7'829'135.10

12.2 Erfolgsrechnung nach Funktionen

Einzelkonten nach Funktionen		Jahresrechnung 2025		Budget 2025		Jahresrechnung 2024	
		Aufwand	Ertrag	Aufwand	Ertrag	Aufwand	Ertrag
	TOTAL ERFOLGSRECHNUNG	17'569'032.37	17'569'032.37	16'270'700.00	16'270'700.00	16'587'856.19	16'587'856.19
0	Allgemeine Verwaltung	1'401'625.12	286'984.12	1'259'100.00	220'300.00	1'240'888.31	219'161.35
	Nettoaufwand		1'114'641.00		1'038'800.00		1'021'726.96
01	Legislative und Exekutive	121'082.45		132'600.00		125'571.65	
	Nettoaufwand		121'082.45		132'600.00		125'571.65
011	Legislative	26'170.85		28'900.00		28'094.35	
	Nettoaufwand		26'170.85		28'900.00		28'094.35
0110	Legislative	26'170.85		28'900.00		28'094.35	
3000.02	Tag- und Sitzungsgelder Rechnungsprüfungskommission	1'800.00		2'000.00		1'800.00	
3000.03	Sitzungsgelder Wahlausschuss	1'980.00		3'000.00		2'710.00	
3102.00	Drucksachen, Publikationen	2'941.05		3'000.00		2'568.90	
3130.01	Porti und Telefongebühren	8'993.70		9'000.00		10'193.00	
3130.02	Stimmmaterial durch WBM einpacken	3'714.10		5'000.00		3'739.95	
3132.01	Revisionskosten	4'500.00		4'500.00		4'840.50	
3170.01	Spesen, Verpflegung Wahlausschuss			100.00			
3636.01	Zuschuss an Amtsparteien	1'642.00		1'700.00		1'642.00	
3636.02	Beiträge an politische Parteien/Gruppierungen im Dorf	600.00		600.00		600.00	
012	Exekutive	94'911.60		103'700.00		97'477.30	
	Nettoaufwand		94'911.60		103'700.00		97'477.30
0120	Exekutive	94'911.60		103'700.00		97'477.30	
3000.00	Entschädigungen, Tag- und Sitzungsgelder Gemeinderat	76'550.00		76'600.00		76'250.00	

Einzelkonten nach Funktionen		Jahresrechnung 2025		Budget 2025		Jahresrechnung 2024	
		Aufwand	Ertrag	Aufwand	Ertrag	Aufwand	Ertrag
3000.01	Tag- und Sitzungsgelder Kommissionen	1'730.00		2'000.00		1'300.00	
3050.00	AG-Beiträge AHV, IV, EO, ALV	3'028.95		5'700.00		4'334.95	
3053.00	AG-Beiträge an Unfallversicherung	134.55		200.00		138.50	
3055.00	AG-Beiträge an Krankentaggeldversicherung	337.10		400.00		359.30	
3090.00	Aus- und Weiterbildung			300.00			
3130.03	Jungbürgerfeier	3'348.25		4'500.00		3'867.55	
3170.00	Reisekosten und Spesen	3'672.75		4'000.00		3'522.80	
3199.00	Gemeinderatskredit	6'110.00		10'000.00		7'704.20	
02	Allgemeine Dienste	1'280'542.67	286'984.12	1'126'500.00	220'300.00	1'115'316.66	219'161.35
	Nettoaufwand		993'558.55		906'200.00		896'155.31
022	Allgemeine Dienste	1'166'060.87	220'846.17	1'070'300.00	173'300.00	1'055'339.42	171'669.30
	Nettoaufwand		945'214.70		897'000.00		883'670.12
0220	Allgemeine Dienste, übrige	1'166'060.87	220'846.17	1'070'300.00	173'300.00	1'055'339.42	171'669.30
3010.00	Löhne Verwaltungs- und Betriebspersonal	725'149.30		693'300.00		662'868.25	
3050.00	AG-Beiträge AHV, IV, EO, ALV	56'968.05		54'200.00		52'646.35	
3052.00	AG-Beiträge an Pensionskasse	49'845.75		48'800.00		47'499.75	
3053.00	AG-Beiträge an Unfallversicherung	6'773.60		6'200.00		6'230.45	
3055.00	AG-Beiträge an Krankentaggeldversicherung	4'150.50		4'000.00		3'756.75	
3090.00	Aus- und Weiterbildung	4'650.00		3'700.00		11'429.20	
3099.00	Übriger Personalaufwand	5'132.95		1'000.00		1'614.85	
3100.00	Büromaterial	2'985.68		8'000.00		2'876.75	
3102.00	Drucksachen, Publikationen	8'133.15		8'200.00		7'604.95	
3103.00	Fachliteratur, Zeitschriften			100.00			
3110.00	Büromöbel und Geräte	144.45		1'000.00			
3113.00	Hardware	6'199.90		11'300.00		29'554.20	
3118.00	Software und Lizenzen	18'343.00		4'400.00		6'434.90	
3130.04	Telefon, Porti, Internet und Betreuungskosten	16'043.15		16'000.00		17'298.22	
3132.00	Honorare externe Berater, Gutachter, Fachexperten etc.	42'965.23		4'000.00		3'169.05	
3134.00	Sachversicherungsprämien	11'732.01		8'400.00		8'325.95	

Einzelkonten nach Funktionen	Jahresrechnung 2025		Budget 2025		Jahresrechnung 2024		
	Aufwand	Ertrag	Aufwand	Ertrag	Aufwand	Ertrag	
3150.00			500.00		905.40		
3150.01					52.45		
3153.00	4'556.20		1'000.00		1'032.20		
3158.00	124'404.65		122'400.00		115'464.90		
3170.00	888.25		500.00		964.15		
3320.00	16'972.00		17'000.00		16'971.00		
3611.00	54'816.05		50'800.00		53'332.70		
3636.03	5'207.00		5'500.00		5'307.00		
4210.00		2'383.76		2'400.00		2'925.30	
4240.01		200.00		200.00		250.00	
4260.00		989.41		3'000.00		2'164.50	
4611.01		3'293.00		3'400.00		3'357.00	
4612.03		105'350.00		83'700.00		87'067.50	
4635.00		9'925.00		12'900.00		12'742.50	
4635.01		4'705.00		4'700.00		4'162.50	
4910.00		94'000.00		63'000.00		59'000.00	
029	Verwaltungsliegenschaften	114'481.80	66'137.95	56'200.00	47'000.00	59'977.24	47'492.05
	Nettoaufwand		48'343.85		9'200.00		12'485.19
0290	Verwaltungsliegenschaften	114'481.80	66'137.95	56'200.00	47'000.00	59'977.24	47'492.05
3010.00	Löhne Verwaltungs- und Betriebspersonal	19'424.40		15'600.00		18'749.95	
3050.00	AG-Beiträge AHV, IV, EO, ALV	1'548.25		1'300.00		1'494.60	
3052.00	AG-Beiträge an Pensionskasse			900.00		535.05	
3053.00	AG-Beiträge an Unfallversicherung	301.40		300.00		307.10	
3055.00	AG-Beiträge an Krankentaggeldversicherung	122.55		100.00		118.10	
3101.00	Betriebs- und Verbrauchsmaterial	78.85		2'100.00			
3111.00	Maschinen, Geräte und Fahrzeuge	428.70				2'579.14	
3120.00	Ver- und Entsorgung (Wasser, Abfall, Strom, Heizung)	2'513.15		2'200.00		2'160.45	
3134.00	Sachversicherungsprämien	5'293.75		5'400.00		5'375.00	
3144.00	Unterhalt Hochbauten, Gebäude	64'456.95		8'900.00		7'586.50	

Einzelkonten nach Funktionen		Jahresrechnung 2025		Budget 2025		Jahresrechnung 2024	
		Aufwand	Ertrag	Aufwand	Ertrag	Aufwand	Ertrag
3151.00	Unterhalt Apparate, Maschinen, Geräte, Fahrzeuge, Werkzeuge	480.00					
3300.40	Planmässige Abschreibungen Hochbauten VV	2'045.00		3'700.00		2'047.00	
3930.00	Interne Verrechnung Betriebskosten; Heizung, Strom, Wasser	17'788.80		15'700.00		19'024.35	
4260.00	Rückerstattungen Dritter		1'500.95				
4470.00	Mietzinsertrag		11'260.00		11'100.00		11'100.00
4470.02	Mietzinsertrag alte Feuerwehmagazine		600.00		600.00		600.00
4472.00	Vergütung für Benützung Liegenschaften VV		1'128.00		1'300.00		1'792.05
4612.04	Interne Verrechnung von Mieten SF		34'000.00		34'000.00		34'000.00
4631.00	Beiträge vom Kanton		17'649.00				
1	Öffentliche Ordnung und Sicherheit, Verteidigung	493'247.91	393'191.85	900'300.00	717'300.00	468'804.18	317'513.30
	Nettoaufwand		100'056.06		183'000.00		151'290.88
11	Öffentliche Sicherheit	8'222.50		7'700.00		7'700.40	
	Nettoaufwand		8'222.50		7'700.00		7'700.40
111	Polizei	8'222.50		7'700.00		7'700.40	
	Nettoaufwand		8'222.50		7'700.00		7'700.40
1110	Polizei	8'222.50		7'700.00		7'700.40	
3611.01	Entschädigung an Kanton für Aufwand Kantonspolizei	8'222.50		7'700.00		7'700.40	
14	Allgemeines Rechtswesen	156'877.01	105'127.00	140'700.00	81'200.00	115'414.93	72'931.45
	Nettoaufwand		51'750.01		59'500.00		42'483.48
140	Allgemeines Rechtswesen	156'877.01	105'127.00	140'700.00	81'200.00	115'414.93	72'931.45
	Nettoaufwand		51'750.01		59'500.00		42'483.48
1400	Allgemeines Rechtswesen	156'877.01	105'127.00	140'700.00	81'200.00	115'414.93	72'931.45

Einzelkonten nach Funktionen		Jahresrechnung 2025		Budget 2025		Jahresrechnung 2024	
		Aufwand	Ertrag	Aufwand	Ertrag	Aufwand	Ertrag
3000.04	Entschädigung für Siegelungen	1'250.00		1'400.00		2'100.00	
3130.05	Gebühren Gemeindeschreiberei	12'009.75		21'000.00		15'762.20	
3130.06	Gebühren Bauverwaltung/Feueraufseher	34'101.60		35'000.00		28'928.15	
3132.00	Honorare externe Berater, Gutachter, Fachexperten etc.			10'000.00		940.45	
3132.02	Vermessungswerk, Nachführung und Neuvermessung	53'464.70		48'100.00		46'446.78	
3181.00	Tatsächliche Forderungsverluste	50.96		200.00		237.35	
3910.00	Interne Verrechnung Personalaufwand	56'000.00		25'000.00		21'000.00	
4210.01	Gebühren für Amtshandlungen Gemeindeschreiberei		18'853.40		18'000.00		19'920.70
4210.02	Gebühren für Amtshandlungen Bauverwaltung		83'323.60		61'000.00		46'135.75
4210.03	Einbürgerungsgebühren		2'950.00		2'200.00		6'875.00
15	Feuerwehr	256'329.80	256'329.80	295'200.00	295'200.00	229'522.85	229'522.85
150	Feuerwehr	256'329.80	256'329.80	295'200.00	295'200.00	229'522.85	229'522.85
1500	Feuerwehr	256'329.80	256'329.80	295'200.00	295'200.00	229'522.85	229'522.85
3000.01	Tag- und Sitzungsgelder Kommissionen	17'300.00		20'400.00		18'090.00	
3010.01	Sold, Übungen und Pikettdienst	40'045.95		47'900.00		32'979.20	
3053.00	AG-Beiträge an Unfallversicherung	505.00		500.00		505.00	
3100.00	Büromaterial	247.40		500.00			
3101.00	Betriebs- und Verbrauchsmaterial	1'088.50		4'200.00		1'930.85	
3101.01	Treibstoff	1'945.89		3'000.00		1'970.85	
3102.00	Drucksachen, Publikationen	1'350.05		2'600.00		1'568.99	
3111.00	Maschinen, Geräte und Fahrzeuge	11'258.40		16'400.00		46'578.70	
3112.00	Dienstkleider	3'865.20		12'500.00		4'880.95	
3118.00	Software und Lizenzen			2'700.00			
3120.00	Ver- und Entsorgung (Wasser, Abfall, Strom, Heizung)	354.15		300.00		429.65	
3130.07	Telefon-, Post- und Arztgebühren	8'717.30		12'500.00		3'426.81	

Einzelkonten nach Funktionen		Jahresrechnung 2025		Budget 2025		Jahresrechnung 2024	
		Aufwand	Ertrag	Aufwand	Ertrag	Aufwand	Ertrag
3132.00	Honorare externe Berater, Gutachter, Fachexperten etc.			20'000.00		393.50	
3134.00	Sachversicherungsprämien	6'007.05		5'700.00		5'734.05	
3138.00	Ausbildungskosten	7'879.00		21'000.00		10'411.04	
3144.01	Unterhalt Hochbauten, Feuerwehrmagazine und Feuerweiherr	1'060.80		7'500.00		914.20	
3151.00	Unterhalt Apparate, Maschinen, Geräte, Fahrzeuge, Werkzeuge	20'152.30		17'700.00		17'035.45	
3151.01	Unterhalt Korpsmaterial	2'715.35		8'500.00		5'151.00	
3161.00	Miete Übungsdorf			8'000.00		1'704.75	
3170.00	Reisekosten und Spesen	4'403.95		4'800.00		3'319.80	
3181.01	Tatsächliche Forderungsverluste Feuerwehrdienstersatzabgaben	5'056.20		4'000.00		3'883.60	
3199.01	Ehrungen	497.00		2'000.00		1'850.82	
3300.30	Planmässige Abschreibungen übrige Tiefbauten	680.00		700.00		680.00	
3300.40	Planmässige Abschreibungen Hochbauten VV			1'300.00			
3300.60	Planmässige Abschreibungen Mobilien VV	20'577.45		20'700.00		13'403.00	
3510.00	Einlage in SF Feuerwehr	62'710.86				12'841.64	
3636.04	Beitrag an Feuerwehrverband	1'642.00		1'700.00		1'294.00	
3910.00	Interne Verrechnung Personalaufwand	7'270.00		19'100.00		9'545.00	
3920.01	Verrechnete Miete für Feuerwehrmagazine	29'000.00		29'000.00		29'000.00	
4200.00	Feuerwehersatzabgabe		207'713.90		205'000.00		198'655.85
4250.04	Verkäufe		11'000.00				
4260.00	Rückerstattungen Dritter		6'506.90		2'000.00		
4270.00	Bussen		2'580.00		1'000.00		1'360.00
4510.00	Entnahme aus SF Feuerwehr				57'700.00		
4634.00	Beitrag der Gebäudeversicherung		28'529.00		29'500.00		29'507.00
16	Verteidigung Nettoaufwand	71'818.60	31'735.05	456'700.00	340'900.00	116'166.00	15'059.00
			40'083.55		115'800.00		101'107.00
161	Militärische Verteidigung Nettoaufwand	9'370.00		380'900.00	320'000.00	10'776.05	
			9'370.00		60'900.00		10'776.05

Einzelkonten nach Funktionen		Jahresrechnung 2025		Budget 2025		Jahresrechnung 2024	
		Aufwand	Ertrag	Aufwand	Ertrag	Aufwand	Ertrag
1610	Militärische Verteidigung	9'370.00		380'900.00	320'000.00	10'776.05	
3140.04	Altlastenrechtliche Sanierung Schiessanlage Lindenholz			371'000.00			
3144.02	Unterhalt der Schiessanlage			500.00		1'406.05	
3160.02	Miete und Pacht Liegenschaften	250.00		300.00		250.00	
3300.90	Planmässige Abschreibungen übrige Sachanlagen VV	9'120.00		9'100.00		9'120.00	
4630.01	Bundesbeitrag Sanierung Schiessanlagen				320'000.00		
162	Zivile Verteidigung	62'448.60	31'735.05	75'800.00	20'900.00	105'389.95	15'059.00
	Nettoaufwand		30'713.55		54'900.00		90'330.95
1620	Zivilschutz	62'448.60	31'735.05	75'800.00	20'900.00	105'389.95	15'059.00
3101.00	Betriebs- und Verbrauchsmaterial	40.00		500.00		610.55	
3120.00	Ver- und Entsorgung (Wasser, Abfall, Strom, Heizung)	3'279.45		2'000.00		3'083.75	
3130.01	Porti und Telefongebühren	2'157.10		2'000.00		2'049.20	
3134.00	Sachversicherungsprämien	3'646.05		3'700.00		3'726.70	
3144.03	Unterhalt Schutzräume	432.70		3'000.00		37'723.60	
3151.00	Unterhalt Apparate, Maschinen, Geräte, Fahrzeuge, Werkzeuge			200.00		677.65	
3632.00	Beitrag an Zivilschutz Region Langenthal	52'893.30		52'400.00		52'359.50	
3707.00	Durchlaufende Beiträge Private Haushalte			12'000.00		5'159.00	
4470.01	Mietzinsertrag Schutzräume		5'900.00		5'900.00		6'300.00
4502.01	Entnahmen aus Legat Käser, Leimiswil		558.05				
4631.00	Beiträge vom Kanton		25'277.00		3'000.00		3'600.00
4701.00	Durchlaufende Beiträge von Kanton				12'000.00		5'159.00
2	Bildung	3'251'279.42	591'788.50	3'391'650.00	610'300.00	3'216'425.96	608'513.70
	Nettoaufwand		2'659'490.92		2'781'350.00		2'607'912.26
21	Obligatorische Schule	3'246'743.22	591'788.50	3'387'550.00	610'300.00	3'212'191.96	608'513.70
	Nettoaufwand		2'654'954.72		2'777'250.00		2'603'678.26

Einzelkonten nach Funktionen		Jahresrechnung 2025		Budget 2025		Jahresrechnung 2024	
		Aufwand	Ertrag	Aufwand	Ertrag	Aufwand	Ertrag
211	Eingangsstufe	223'856.87		159'100.00		217'004.10	
	Nettoaufwand		223'856.87		159'100.00		217'004.10
2110	Kindergarten	223'856.87		159'100.00		217'004.10	
3010.00	Löhne Verwaltungs- und Betriebspersonal	106.40				123.30	
3050.00	AG-Beiträge AHV, IV, EO, ALV	8.50				9.85	
3053.00	AG-Beiträge an Unfallversicherung	1.60				2.25	
3055.00	AG-Beiträge an Krankentaggeldversicherung	.60				.75	
3104.00	Lehrmittel	19'702.42		15'000.00		15'515.10	
3110.00	Büromöbel und Geräte	299.95		1'500.00		654.00	
3130.01	Porti und Telefongebühren	949.10		1'000.00		966.05	
3150.00	Unterhalt Büromöbel und -geräte			500.00			
3171.00	Beiträge an Exkursionen und Schulreisen	408.40		300.00		247.90	
3199.02	Schulprämien und Weihnachtsgaben	100.10		300.00		315.60	
3199.03	Übriger Aufwand	499.05		500.00		224.10	
3611.02	Lehrergehälter	201'780.75		140'000.00		190'878.50	
3612.00	Schulgelder an andere Gemeinden inkl. Besondere Massnahmen					8'066.70	
212	Primarstufe	1'028'374.44	28'170.30	1'112'400.00	26'400.00	1'004'987.27	44'974.65
	Nettoaufwand		1'000'204.14		1'086'000.00		960'012.62
2120	Primarstufe	1'028'374.44	28'170.30	1'112'400.00	26'400.00	1'004'987.27	44'974.65
3000.05	Leiterentschädigungen für Lager	400.00		4'000.00		620.00	
3010.00	Löhne Verwaltungs- und Betriebspersonal	497.90		500.00		462.35	
3050.00	AG-Beiträge AHV, IV, EO, ALV	39.40		50.00		36.80	
3053.00	AG-Beiträge an Unfallversicherung	6.05		50.00		7.25	
3055.00	AG-Beiträge an Krankentaggeldversicherung	3.00				2.75	
3090.00	Aus- und Weiterbildung	10'030.50		8'000.00		12'584.00	
3100.00	Büromaterial	754.15		800.00			
3102.00	Drucksachen, Publikationen	559.00		800.00		564.00	
3102.01	Kopierkosten	4'989.40		5'200.00		4'836.60	
3104.00	Lehrmittel	61'521.97		73'500.00		47'867.27	

Einzelkonten nach Funktionen		Jahresrechnung 2025		Budget 2025		Jahresrechnung 2024	
		Aufwand	Ertrag	Aufwand	Ertrag	Aufwand	Ertrag
3104.01	Material Handarbeiten und Werken	24'140.30		27'000.00		25'312.40	
3105.00	Lebensmittel für freiwillige Kochkurse	142.60		500.00		312.45	
3110.00	Büromöbel und Geräte	8'766.15		10'000.00		4'218.65	
3111.00	Maschinen, Geräte und Fahrzeuge			2'000.00		1'099.90	
3113.00	Hardware	3'901.50		3'000.00		72'746.45	
3118.00	Software und Lizenzen	9'837.10		36'000.00			
3119.00	Anschaffungen Turn- und Sportmaterial	4'849.10		5'000.00		5'006.65	
3119.01	Anschaffungen für Kochschule			400.00			
3130.01	Porti und Telefongebühren	2'950.80		3'500.00		2'298.35	
3150.00	Unterhalt Büromöbel und -geräte					978.30	
3151.00	Unterhalt Apparate, Maschinen, Geräte, Fahrzeuge, Werkzeuge	1'537.80		2'000.00		4'026.45	
3153.00	Informatik-Unterhalt (Hardware)	11'225.95		16'000.00		11'574.52	
3158.00	Unterhalt Software, Lizenzen, Support	14'063.17		20'000.00		12'431.24	
3170.00	Reisekosten und Spesen	2'745.00		3'000.00		1'250.00	
3171.00	Beiträge an Exkursionen und Schulreisen	4'779.00		5'500.00		4'995.00	
3171.02	Beiträge an Projekt- und Landschulwochen	4'985.00		6'000.00		5'879.54	
3171.03	Schulreisebeiträge an Kinder auf Gesuch hin			500.00			
3199.02	Schulprämien und Weihnachtsgaben	2'915.45		3'000.00		2'922.75	
3300.60	Planmässige Abschreibungen Mobilien VV	20'983.00		21'000.00		20'983.00	
3320.00	Planmässige Abschreibungen Informatik VV	11'453.35		13'600.00		19'752.00	
3611.02	Lehrergehälter	567'039.60		555'100.00		496'185.25	
3612.00	Schulgelder an andere Gemeinden inkl. Besondere Massnahmen	248'287.60		280'400.00		242'291.15	
3636.00	Beiträge an private Organisationen	4'970.60		6'000.00			
3636.15	Beitrag an Trägerverein ToKJO					3'742.20	
4260.00	Rückerstattungen Dritter		3'847.30		3'000.00		10'974.65
4612.00	Schulkostenbeiträge von Gemeinden		24'323.00		23'400.00		34'000.00
213	Oberstufe Nettoaufwand	1'061'365.00	349'183.35	1'145'900.00	382'600.00	1'107'282.40	364'868.60
			712'181.65		763'300.00		742'413.80
2130	Sekundarstufe I	1'061'365.00	349'183.35	1'145'900.00	382'600.00	1'107'282.40	364'868.60

Einzelkonten nach Funktionen		Jahresrechnung 2025		Budget 2025		Jahresrechnung 2024	
		Aufwand	Ertrag	Aufwand	Ertrag	Aufwand	Ertrag
3130.08	Nothelferkurs	3'000.00		2'100.00		3'900.00	
3300.40	Planmässige Abschreibungen Hochbauten VV	2'253.00		2'300.00		2'253.00	
3300.60	Planmässige Abschreibungen Mobilien VV	3'496.00		3'500.00		3'496.00	
3320.00	Planmässige Abschreibungen Informatik VV	15'700.00				27'907.00	
3612.01	Schulgelder an Gymnasium (innerhalb Schulpflicht)	27'998.00		60'000.00		41'592.80	
3632.01	Beitrag an Oberstufenverband Kleindietwil für Schulgelder	1'008'918.00		1'078'000.00		1'028'133.60	
4611.02	Rückerstattung Besoldungsanteil Kanton		305'957.40		382'600.00		332'817.25
4632.00	Beiträge von Gemeinden und Gemeindeverbänden		43'225.95				32'051.35
214	Musikschulen Nettoaufwand	84'587.35		91'100.00		82'935.01	
			84'587.35		91'100.00		82'935.01
2140	Musikschule	84'587.35		91'100.00		82'935.01	
3636.06	Beiträge an Musikschulen	81'337.35		87'100.00		80'435.01	
3636.07	Beitrag an Musikgesellschaft Madiswil für Jungblä- serausbildung	3'250.00		4'000.00		2'500.00	
217	Schulliegenschaften Nettoaufwand	494'494.09	52'437.25	533'400.00	48'600.00	467'173.43	52'510.75
			442'056.84		484'800.00		414'662.68
2170	Schulliegenschaft Mostereiweg Madiswil	40'638.95		30'600.00		35'503.25	
3010.00	Löhne Verwaltungs- und Betriebspersonal	12'916.95		12'200.00		13'640.20	
3050.00	AG-Beiträge AHV, IV, EO, ALV	1'030.15		1'000.00		1'087.60	
3053.00	AG-Beiträge an Unfallversicherung	156.70		200.00		115.30	
3055.00	AG-Beiträge an Krankentaggeldversicherung	81.25		100.00		86.00	
3101.00	Betriebs- und Verbrauchsmaterial	499.80		400.00		317.25	
3111.00	Maschinen, Geräte und Fahrzeuge	865.00				1'172.30	
3120.00	Ver- und Entsorgung (Wasser, Abfall, Strom, Heizung)	8'896.90		5'000.00		8'592.90	
3134.00	Sachversicherungsprämien	541.25		600.00		550.75	

Einzelkonten nach Funktionen		Jahresrechnung 2025		Budget 2025		Jahresrechnung 2024	
		Aufwand	Ertrag	Aufwand	Ertrag	Aufwand	Ertrag
3144.00	Unterhalt Hochbauten, Gebäude	1'162.35		2'000.00		1'913.10	
3170.00	Reisekosten und Spesen	3.60				17.85	
3910.00	Interne Verrechnung Personalaufwand	14'245.00		8'800.00		7'770.00	
3920.00	Interne Verrechnung Fahrzeuge	240.00		300.00		240.00	
2171	Schulliegenschaft Neumatt Madiswil	272'392.69	1'162.70	304'000.00	400.00	287'579.28	520.00
3010.00	Löhne Verwaltungs- und Betriebspersonal	110'844.25		109'300.00		107'137.85	
3050.00	AG-Beiträge AHV, IV, EO, ALV	8'505.40		8'400.00		8'335.65	
3052.00	AG-Beiträge an Pensionskasse	6'198.60		6'300.00		6'040.20	
3053.00	AG-Beiträge an Unfallversicherung	1'711.45		1'900.00		1'879.80	
3055.00	AG-Beiträge an Krankentaggeldversicherung	543.40		600.00		532.80	
3090.00	Aus- und Weiterbildung	344.10					
3101.00	Betriebs- und Verbrauchsmaterial	14'529.94		17'000.00		14'895.48	
3110.00	Büromöbel und Geräte					4'874.35	
3111.00	Maschinen, Geräte und Fahrzeuge	7'432.40		10'000.00		4'441.95	
3120.00	Ver- und Entsorgung (Wasser, Abfall, Strom, Heizung)	47'472.75		50'000.00		51'777.05	
3134.00	Sachversicherungsprämien	7'279.85		7'400.00		7'411.25	
3140.00	Unterhalt für Rasen und Bäume	10'354.05		12'000.00		4'756.25	
3144.00	Unterhalt Hochbauten, Gebäude	40'662.10		56'000.00		55'585.25	
3151.00	Unterhalt Apparate, Maschinen, Geräte, Fahrzeuge, Werkzeuge	2'255.40		3'000.00		3'972.40	
3300.40	Planmässige Abschreibungen Hochbauten VV	10'619.00		19'400.00		10'619.00	
3910.00	Interne Verrechnung Personalaufwand	3'080.00		2'100.00		4'760.00	
3920.00	Interne Verrechnung Fahrzeuge	560.00		600.00		560.00	
4260.00	Rückerstattungen Dritter		762.70				
4472.00	Vergütung für Benützungen Liegenschaften VV		400.00		400.00		520.00
2172	Schulliegenschaft Homatt Kleindietwil	71'035.80	6'472.05	79'700.00	6'600.00	91'642.30	8'429.10
3010.00	Löhne Verwaltungs- und Betriebspersonal	2'766.45		5'000.00		4'007.45	
3050.00	AG-Beiträge AHV, IV, EO, ALV	220.70		400.00		319.55	
3053.00	AG-Beiträge an Unfallversicherung	21.20		50.00		33.70	
3055.00	AG-Beiträge an Krankentaggeldversicherung	17.35		50.00		25.10	

Einzelkonten nach Funktionen		Jahresrechnung 2025		Budget 2025		Jahresrechnung 2024	
		Aufwand	Ertrag	Aufwand	Ertrag	Aufwand	Ertrag
3101.00	Betriebs- und Verbrauchsmaterial	775.10		1'500.00		2'071.55	
3111.00	Maschinen, Geräte und Fahrzeuge			1'500.00		5'970.75	
3120.00	Ver- und Entsorgung (Wasser, Abfall, Strom, Heizung)	5'868.20		13'500.00		8'747.25	
3130.01	Porti und Telefongebühren	608.00				487.50	
3134.00	Sachversicherungsprämien	2'448.75		2'500.00		2'496.65	
3144.00	Unterhalt Hochbauten, Gebäude	14'078.05		14'000.00		17'886.35	
3151.00	Unterhalt Apparate, Maschinen, Geräte, Fahrzeuge, Werkzeuge			500.00			
3170.00	Reisekosten und Spesen					26.95	
3300.40	Planmässige Abschreibungen Hochbauten VV	12'697.00		12'700.00		12'697.00	
3910.00	Interne Verrechnung Personalaufwand	31'535.00		28'000.00		36'872.50	
4260.00	Rückerstattungen Dritter		69.35				
4472.00	Vergütung für Benützungen Liegenschaften VV		4'232.00		5'300.00		7'072.00
4479.00	Übrige Erträge Liegenschaften VV		2'170.70		1'300.00		1'357.10
2173	Schulliegenschaft Dörfli Leimiswil	110'426.65	44'802.50	119'100.00	41'600.00	52'448.60	43'561.65
3010.00	Löhne Verwaltungs- und Betriebspersonal	20'009.85		18'100.00		14'963.85	
3050.00	AG-Beiträge AHV, IV, EO, ALV	1'595.35		1'500.00		1'193.40	
3053.00	AG-Beiträge an Unfallversicherung	321.00		350.00		273.00	
3055.00	AG-Beiträge an Krankentaggeldversicherung	125.95		150.00		94.15	
3090.00	Aus- und Weiterbildung					575.10	
3101.00	Betriebs- und Verbrauchsmaterial	966.35		1'000.00		4'438.75	
3111.00	Maschinen, Geräte und Fahrzeuge	1'030.55		1'000.00		8'060.80	
3120.00	Ver- und Entsorgung (Wasser, Abfall, Strom, Heizung)	1'238.50		500.00		859.50	
3134.00	Sachversicherungsprämien	2'829.55		2'900.00		2'883.15	
3144.00	Unterhalt Hochbauten, Gebäude	65'639.75		81'500.00		4'898.55	
3151.00	Unterhalt Apparate, Maschinen, Geräte, Fahrzeuge, Werkzeuge	455.10		200.00		201.20	
3170.00	Reisekosten und Spesen	396.20					
3300.40	Planmässige Abschreibungen Hochbauten VV	950.00		1'000.00		950.00	
3910.00	Interne Verrechnung Personalaufwand	2'905.00		3'500.00		2'730.00	

Einzelkonten nach Funktionen		Jahresrechnung 2025		Budget 2025		Jahresrechnung 2024	
		Aufwand	Ertrag	Aufwand	Ertrag	Aufwand	Ertrag
3930.00	Interne Verrechnung Betriebskosten; Heizung, Strom, Wasser	11'963.50		7'400.00		10'327.15	
4470.01	Mietzinsertrag Schutzräume		200.00				
4472.00	Vergütung für Benützungen Liegenschaften VV		8'602.50		5'600.00		7'561.65
4502.01	Entnahmen aus Legat Käser, Leimiswil		36'000.00		36'000.00		36'000.00
218	Tagesbetreuung Nettoaufwand	106'418.77	69'699.35	112'350.00	62'000.00	117'530.70	61'403.15
			36'719.42		50'350.00		56'127.55
2180	Tagesbetreuung	106'418.77	69'699.35	112'350.00	62'000.00	117'530.70	61'403.15
3010.00	Löhne Verwaltungs- und Betriebspersonal	73'071.80		74'100.00		82'086.40	
3050.00	AG-Beiträge AHV, IV, EO, ALV	5'745.65		5'900.00		6'545.80	
3052.00	AG-Beiträge an Pensionskasse	2'812.20		2'100.00		2'832.60	
3053.00	AG-Beiträge an Unfallversicherung	1'076.95		1'350.00		1'346.80	
3055.00	AG-Beiträge an Krankentaggeldversicherung	447.90		450.00		517.25	
3090.00	Aus- und Weiterbildung	600.00		1'500.00		950.00	
3101.00	Betriebs- und Verbrauchsmaterial	374.26		500.00		280.55	
3102.00	Drucksachen, Publikationen	671.95		500.00			
3105.02	Mahlzeiten- und Lebensmitteleinkauf	21'408.66		25'300.00		22'678.80	
3130.01	Porti und Telefongebühren	209.40		500.00		292.50	
3170.00	Reisekosten und Spesen			150.00			
4230.00	Elternbeiträge Tagesschule inkl. Mahlzeiten		32'334.95		39'000.00		35'382.15
4260.00	Rückerstattungen Dritter		13'429.00				
4631.00	Beiträge vom Kanton		23'935.40		23'000.00		26'021.00
219	Obligatorische Schule Nettoaufwand	247'646.70	92'298.25	233'300.00	90'700.00	215'279.05	84'756.55
			155'348.45		142'600.00		130'522.50
2190	Schulleitung und Schulverwaltung	46'953.15	4'000.00	51'200.00	8'000.00	46'192.30	4'000.00
3010.00	Löhne Verwaltungs- und Betriebspersonal	40'193.05		39'800.00		39'629.45	
3050.00	AG-Beiträge AHV, IV, EO, ALV	3'098.00		3'100.00		3'026.15	
3052.00	AG-Beiträge an Pensionskasse	3'080.40		3'100.00		2'968.80	
3053.00	AG-Beiträge an Unfallversicherung	336.70		350.00		328.80	

Einzelkonten nach Funktionen		Jahresrechnung 2025		Budget 2025		Jahresrechnung 2024	
		Aufwand	Ertrag	Aufwand	Ertrag	Aufwand	Ertrag
3055.00	AG-Beiträge an Krankentaggeldversicherung	245.00		250.00		239.10	
3090.00	Aus- und Weiterbildung			600.00			
3637.00	Beiträge an private Haushalte			4'000.00			
4502.00	Entnahmen aus Legaten				4'000.00		
4910.00	Interne Verrechnung Personalaufwand		4'000.00		4'000.00		4'000.00
2192	Schulbibliothek	17'312.35	10'303.25	18'000.00	10'500.00	18'813.05	9'520.55
3010.09	Rückerstattungen Lohnausfall- und Unfallgelder	-48.50					
3020.00	Entschädigung Bibliothekarinnen	6'479.45		6'400.00		8'353.00	
3050.00	AG-Beiträge AHV, IV, EO, ALV	513.10		500.00		666.15	
3053.00	AG-Beiträge an Unfallversicherung	12.55		50.00		16.25	
3055.00	AG-Beiträge an Krankentaggeldversicherung	40.50		50.00		52.60	
3101.00	Betriebs- und Verbrauchsmaterial	12.00		500.00		204.50	
3103.01	Bücheranschaffungen	10'303.25		10'500.00		9'520.55	
4240.00	Benützungsgebühren und Dienstleistungen		1'040.00		1'500.00		767.00
4502.01	Entnahmen aus Legat Käser, Leimiswil		9'263.25		9'000.00		8'753.55
2195	Schülertransporte	153'081.20	77'995.00	141'100.00	71'000.00	134'900.40	69'979.00
3010.00	Löhne Verwaltungs- und Betriebspersonal	75'766.90		70'300.00		72'303.55	
3050.00	AG-Beiträge AHV, IV, EO, ALV	5'914.40		5'600.00		5'538.80	
3053.00	AG-Beiträge an Unfallversicherung	1'070.20		1'250.00		1'079.25	
3055.00	AG-Beiträge an Krankentaggeldversicherung	475.25		450.00		439.45	
3090.00	Aus- und Weiterbildung	3'342.00		4'900.00		3'947.00	
3101.01	Treibstoff	7'143.65		7'500.00		8'029.05	
3134.00	Sachversicherungsprämien	8'422.00		8'400.00		8'417.25	
3151.00	Unterhalt Apparate, Maschinen, Geräte, Fahrzeuge, Werkzeuge	23'997.85		11'500.00		14'471.45	
3170.00	Reisekosten und Spesen	124.55		300.00		726.60	
3300.60	Planmässige Abschreibungen Mobilien VV	26'474.40		27'400.00		17'393.00	
3910.00	Interne Verrechnung Personalaufwand	350.00		3'500.00		2'555.00	
4260.00	Rückerstattungen Dritter		3'000.00				
4502.01	Entnahmen aus Legat Käser, Leimiswil		30'000.00		30'000.00		30'000.00
4611.00	Entschädigungen von Kanton		44'995.00		41'000.00		39'979.00

Einzelkonten nach Funktionen		Jahresrechnung 2025		Budget 2025		Jahresrechnung 2024	
		Aufwand	Ertrag	Aufwand	Ertrag	Aufwand	Ertrag
2197	Schulsozialdienst	30'300.00		23'000.00	1'200.00	15'373.30	1'257.00
3636.00	Beiträge an private Organisationen	30'300.00		23'000.00			
3636.15	Beitrag an Trägerverein ToKJO					15'373.30	
4631.00	Beiträge vom Kanton				1'200.00		1'257.00
29	Übriges Bildungswesen	4'536.20		4'100.00		4'234.00	
	Nettoaufwand		4'536.20		4'100.00		4'234.00
291	Verwaltung	4'536.20		4'100.00		4'234.00	
	Nettoaufwand		4'536.20		4'100.00		4'234.00
2910	Schulkommission	4'536.20		4'100.00		4'234.00	
3000.01	Tag- und Sitzungsgelder Kommissionen	2'720.00		2'900.00		2'720.00	
3170.00	Reisekosten und Spesen	1'816.20		1'200.00		1'514.00	
3	Kultur, Sport und Freizeit, Kirche	386'240.71	91'256.70	408'150.00	94'100.00	322'544.19	85'311.05
	Nettoaufwand		294'984.01		314'050.00		237'233.14
32	Kultur, übrige	28'962.53	12'061.60	27'400.00	12'200.00	27'840.60	12'044.25
	Nettoaufwand		16'900.93		15'200.00		15'796.35
322	Musik und Theater	5'000.00		5'000.00		5'000.00	
	Nettoaufwand		5'000.00		5'000.00		5'000.00
3220	Musik und Theater	5'000.00		5'000.00		5'000.00	
3636.08	Beitrag an Musikgesellschaft Madiswil	5'000.00		5'000.00		5'000.00	
329	Kultur	23'962.53	12'061.60	22'400.00	12'200.00	22'840.60	12'044.25
	Nettoaufwand		11'900.93		10'200.00		10'796.35
3290	Übrige Kultur	23'962.53	12'061.60	22'400.00	12'200.00	22'840.60	12'044.25
3119.04	Beflaggung	1'509.10		1'500.00		4'185.85	
3130.10	Bundesfeier und Ehrungen	6'425.25		5'000.00		2'954.50	

Einzelkonten nach Funktionen		Jahresrechnung 2025		Budget 2025		Jahresrechnung 2024	
		Aufwand	Ertrag	Aufwand	Ertrag	Aufwand	Ertrag
3300.60	Planmässige Abschreibungen Mobilien VV	2'357.00		2'400.00		2'356.00	
3632.02	Kulturbeitrag an Langenthal	12'061.60		12'100.00		12'044.25	
3636.09	Vereinsbeiträge	1'609.58		1'400.00		1'300.00	
4250.00	Verkaufserlöse Dorfchronik/Jakob Käser Bücher				100.00		
4502.00	Entnahmen aus Legaten		12'061.60		12'100.00		12'044.25
33	Medien	34'376.15		45'550.00		19'977.85	
	Nettoaufwand		34'376.15		45'550.00		19'977.85
332	Massenmedien	34'376.15		45'550.00		19'977.85	
	Nettoaufwand		34'376.15		45'550.00		19'977.85
3320	Massenmedien	34'376.15		45'550.00		19'977.85	
3010.00	Löhne Verwaltungs- und Betriebspersonal	150.00		150.00		150.00	
3133.00	Wartung Homepage	18'726.15		29'900.00		4'877.85	
3636.10	Beitrag an Dorfzeitung "Der Linksmäher"	15'500.00		15'500.00		14'950.00	
34	Sport und Freizeit	322'902.03	79'195.10	335'200.00	81'900.00	274'725.74	73'266.80
	Nettoaufwand		243'706.93		253'300.00		201'458.94
341	Sport	282'800.63	79'195.10	286'800.00	81'900.00	234'321.79	73'266.80
	Nettoaufwand		203'605.53		204'900.00		161'054.99
3410	Mehrzweckhalle Madiswil	282'800.63	79'195.10	286'800.00	81'900.00	234'321.79	73'266.80
3010.00	Löhne Verwaltungs- und Betriebspersonal	110'221.75		114'700.00		111'494.10	
3050.00	AG-Beiträge AHV, IV, EO, ALV	8'587.30		8'900.00		8'590.55	
3052.00	AG-Beiträge an Pensionskasse	7'813.20		9'100.00		8'678.75	
3053.00	AG-Beiträge an Unfallversicherung	1'705.35		2'100.00		1'932.05	
3055.00	AG-Beiträge an Krankentaggeldversicherung	531.55		600.00		535.65	
3090.00	Aus- und Weiterbildung	774.75					
3101.00	Betriebs- und Verbrauchsmaterial	13'848.83		15'000.00		18'510.34	
3111.00	Maschinen, Geräte und Fahrzeuge	932.00				6'907.75	

Einzelkonten nach Funktionen		Jahresrechnung 2025		Budget 2025		Jahresrechnung 2024	
		Aufwand	Ertrag	Aufwand	Ertrag	Aufwand	Ertrag
3120.00	Ver- und Entsorgung (Wasser, Abfall, Strom, Heizung)	22'177.10		17'000.00		24'511.35	
3120.01	Heizmaterial	12'864.65		16'000.00		11'953.20	
3130.01	Porti und Telefongebühren	339.00		100.00		55.00	
3134.00	Sachversicherungsprämien	5'393.75		5'800.00		5'647.65	
3144.00	Unterhalt Hochbauten, Gebäude	71'781.50		64'000.00		22'166.55	
3151.00	Unterhalt Apparate, Maschinen, Geräte, Fahrzeuge, Werkzeuge	1'683.15		1'000.00		360.85	
3170.00	Reisekosten und Spesen	86.50					
3300.40	Planmässige Abschreibungen Hochbauten VV	16'400.25		23'300.00		7'103.00	
3910.00	Interne Verrechnung Personalaufwand	6'860.00		8'400.00		5'075.00	
3920.00	Interne Verrechnung Fahrzeuge	800.00		800.00		800.00	
4260.00	Rückerstattungen Dritter		776.40		1'000.00		2'957.40
4472.00	Vergütung für Benützungen Liegenschaften VV		17'737.90		19'000.00		15'653.00
4612.03	Interne Verrechnung Personalaufwand und Fahrzeuge SF		23'135.00		26'600.00		20'265.00
4910.00	Interne Verrechnung Personalaufwand		17'570.00		17'600.00		13'335.00
4930.00	Interne Verrechnung Betriebskosten; Heizung, Strom, Wasser		19'975.80		17'700.00		21'056.40
342	Freizeit Nettoaufwand	40'101.40	40'101.40	48'400.00	48'400.00	40'403.95	40'403.95
3420	Freizeit	40'101.40		48'400.00		40'403.95	
3140.01	Unterhalt Sitzbänke und Grünanlagen	6'689.10		6'000.00		9'709.80	
3140.02	Unterhalt Spielplatz beim Dorfzentrum	2'146.85		2'500.00		8'276.20	
3144.05	Unterhalt Jugendraum	5'721.90		9'500.00			
3160.00	Miete Turnhalle OSZK	6'000.00		6'000.00		6'000.00	
3199.04	Öffentliche Veranstaltungen und Anlässe, Vereinsempfänge	1'453.75		1'500.00		1'020.30	
3634.00	Beitrag Region Oberaargau	497.70		500.00		498.15	
3636.11	Beitrag an Berner Wanderwege	669.60		700.00		667.00	
3636.12	Beitrag an SlowUp	1'487.50		1'400.00		1'387.50	

Einzelkonten nach Funktionen		Jahresrechnung 2025		Budget 2025		Jahresrechnung 2024	
		Aufwand	Ertrag	Aufwand	Ertrag	Aufwand	Ertrag
3910.00	Interne Verrechnung Personalaufwand	15'435.00		20'300.00		12'845.00	
4	Gesundheit	16'227.05	37.60	22'200.00	2'000.00	22'043.10	40.50
	Nettoaufwand		16'189.45		20'200.00		22'002.60
43	Gesundheit	16'227.05	37.60	22'200.00	2'000.00	22'043.10	40.50
	Nettoaufwand		16'189.45		20'200.00		22'002.60
433	Schulgesundheitsdienst	15'899.70	37.60	21'800.00	2'000.00	21'714.40	40.50
	Nettoaufwand		15'862.10		19'800.00		21'673.90
4330	Schulgesundheitsdienst	2'090.00		3'100.00		1'980.00	
3106.00	Sanitätsmaterial			100.00			
3136.00	Schularzthonorare	2'090.00		3'000.00		1'980.00	
4331	Schulzahnpflege	13'809.70	37.60	18'700.00	2'000.00	19'734.40	40.50
3010.00	Löhne Verwaltungs- und Betriebspersonal	1'925.00		1'800.00		1'980.00	
3050.00	AG-Beiträge AHV, IV, EO, ALV	153.60		200.00		157.90	
3053.00	AG-Beiträge an Unfallversicherung	3.75		50.00		3.85	
3055.00	AG-Beiträge an Krankentaggeldversicherung	12.15		50.00		12.45	
3101.00	Betriebs- und Verbrauchsmaterial			100.00		32.20	
3136.01	Honorare für Reihenuntersuchungen	7'176.20		10'000.00		13'008.00	
3136.02	Honorare für Behandlungskosten			2'000.00			
3170.00	Reisekosten und Spesen	539.00		500.00		540.00	
3910.00	Interne Verrechnung Personalaufwand	4'000.00		4'000.00		4'000.00	
4260.00	Rückerstattungen Dritter		37.60				40.50
4502.00	Entnahmen aus Legaten				2'000.00		
434	Lebensmittelkontrolle	327.35		400.00		328.70	
	Nettoaufwand		327.35		400.00		328.70
4340	Lebensmittelkontrolle	327.35		400.00		328.70	
3612.02	Entschädigungen an Gemeinden für Pilzkontrolle	327.35		400.00		328.70	

Einzelkonten nach Funktionen		Jahresrechnung 2025		Budget 2025		Jahresrechnung 2024	
		Aufwand	Ertrag	Aufwand	Ertrag	Aufwand	Ertrag
5	Soziale Sicherheit	3'109'291.53	161'770.55	3'255'600.00	171'900.00	2'996'799.65	177'803.39
	Nettoaufwand		2'947'520.98		3'083'700.00		2'818'996.26
53	Alter + Hinterlassene	775'567.20	11'718.25	864'500.00	11'900.00	817'378.60	11'390.20
	Nettoaufwand		763'848.95		852'600.00		805'988.40
531	Alters- und Hinterlassenenversicherung AHV	35'000.00	8'326.00	35'000.00	8'400.00	35'000.00	8'391.00
	Nettoaufwand		26'674.00		26'600.00		26'609.00
5310	Alters- und Hinterlassenenversicherung AHV	35'000.00	8'326.00	35'000.00	8'400.00	35'000.00	8'391.00
3910.00	Interne Verrechnung Personalaufwand	35'000.00		35'000.00		35'000.00	
4611.03	Verwaltungskostenbeitrag AK Bern		8'326.00		8'400.00		8'391.00
532	Ergänzungsleistungen AHV / IV	732'477.00		821'100.00		777'746.00	
	Nettoaufwand		732'477.00		821'100.00		777'746.00
5320	Ergänzungsleistungen AHV / IV	732'477.00		821'100.00		777'746.00	
3631.00	Lastenausgleich Ergänzungsleistung AHV/IV (EL)	732'477.00		821'100.00		777'746.00	
535	Leistungen an das Alter	8'090.20	3'392.25	8'400.00	3'500.00	4'632.60	2'999.20
	Nettoaufwand		4'697.95		4'900.00		1'633.40
5350	Leistungen an das Alter	8'090.20	3'392.25	8'400.00	3'500.00	4'632.60	2'999.20
3199.05	Geburtstagsgeschenke	1'336.95		1'500.00		1'297.30	
3199.06	Geschenke an Heimbewohner	3'392.25		3'500.00		2'999.20	
3632.04	Altersleitbild, Seniorenrat	3'361.00		3'400.00		336.10	
4502.00	Entnahmen aus Legaten		3'392.25		3'500.00		2'999.20
54	Familie und Jugend	237'474.40	150'052.30	246'900.00	160'000.00	245'760.10	166'413.19
	Nettoaufwand		87'422.10		86'900.00		79'346.91
541	Familienzulagen	15'570.00		16'800.00		11'531.00	
	Nettoaufwand		15'570.00		16'800.00		11'531.00

Einzelkonten nach Funktionen		Jahresrechnung 2025		Budget 2025		Jahresrechnung 2024	
		Aufwand	Ertrag	Aufwand	Ertrag	Aufwand	Ertrag
5410	Familienzulagen	15'570.00		16'800.00		11'531.00	
3631.01	Lastenausgleich Familienzulagen für Nichterwerbstätige (FAMZU)	15'570.00		16'800.00		11'531.00	
543	Alimentenbevorschussung und -inkasso	10'370.00		5'000.00		4'420.00	
	Nettoaufwand		10'370.00		5'000.00		4'420.00
5430	Alimentenbevorschussung und -inkasso	10'370.00		5'000.00		4'420.00	
3612.03	Entschädigung Sozialdienst oberes Langetental	10'370.00		5'000.00		4'420.00	
544	Jugendschutz	24'623.10		25'100.00		24'678.10	
	Nettoaufwand		24'623.10		25'100.00		24'678.10
5440	Jugendschutz allgemein	550.00		1'000.00		605.00	
3102.02	Pro Juventute: Elternbriefe	550.00		1'000.00		605.00	
5444	Offene Kinder- und Jugendarbeit	24'073.10		24'100.00		24'073.10	
3636.15	Beitrag an Trägerverein ToKJO	24'073.10		24'100.00		24'073.10	
545	Leistungen an Familien	186'911.30	150'052.30	200'000.00	160'000.00	205'131.00	166'413.19
	Nettoaufwand		36'859.00		40'000.00		38'717.81
5451	Kinderkrippen und Kinderhorte	186'911.30	150'052.30	200'000.00	160'000.00	205'131.00	166'413.19
3637.02	Betreuungsgutscheine Kindertagesstätten	186'911.30		200'000.00		205'131.00	
4260.00	Rückerstattungen Dritter		7'967.50				5'807.95
4611.04	Rückerstattung Kanton Lastenausgleich Sozialhilfe		142'084.80		160'000.00		160'605.24
55	Arbeitslosigkeit	3'401.00		3'400.00		3'400.00	
	Nettoaufwand		3'401.00		3'400.00		3'400.00
559	Arbeitslosigkeit	3'401.00		3'400.00		3'400.00	
	Nettoaufwand		3'401.00		3'400.00		3'400.00

Einzelkonten nach Funktionen		Jahresrechnung 2025		Budget 2025		Jahresrechnung 2024	
		Aufwand	Ertrag	Aufwand	Ertrag	Aufwand	Ertrag
5590	Arbeitslosigkeit	3'401.00		3'400.00		3'400.00	
3636.17	Beitrag an Verein Maximum	3'401.00		3'400.00		3'400.00	
57	Sozialhilfe und Asylwesen	2'092'848.93		2'140'800.00		1'930'260.95	
	Nettoaufwand		2'092'848.93		2'140'800.00		1'930'260.95
579	Sozialhilfe	2'092'848.93		2'140'800.00		1'930'260.95	
	Nettoaufwand		2'092'848.93		2'140'800.00		1'930'260.95
5796	Regionaler Sozialdienst	171'164.78		68'000.00		64'225.05	
3632.06	Sozialdienst oberes Langetental Madiswil	171'164.78		68'000.00		64'225.05	
5799	Lastenausgleich Sozialhilfe	1'921'684.15		2'072'800.00		1'866'035.90	
3611.03	Gemeindeanteil Lastenausgleich Sozialhilfe	1'921'684.15		2'072'800.00		1'866'035.90	
6	Verkehr und Nachrichtenübermittlung	1'309'016.29	355'671.15	1'435'900.00	276'200.00	1'451'982.39	295'893.05
	Nettoaufwand		953'345.14		1'159'700.00		1'156'089.34
61	Strassenverkehr	931'483.29	294'988.05	1'044'500.00	220'000.00	1'092'633.39	237'982.30
	Nettoaufwand		636'495.24		824'500.00		854'651.09
615	Gemeindestrassen	926'619.19	294'988.05	1'039'200.00	220'000.00	1'089'239.39	237'982.30
	Nettoaufwand		631'631.14		819'200.00		851'257.09
6150	Gemeindestrassen	926'619.19	294'988.05	1'039'200.00	220'000.00	1'089'239.39	237'982.30
3000.01	Tag- und Sitzungsgelder Kommissionen	3'130.00		3'500.00		3'220.00	
3010.00	Löhne Verwaltungs- und Betriebspersonal	425'564.70		444'800.00		407'233.75	
3010.09	Rückerstattungen Lohnausfall- und Unfallgelder	-25'171.40				-2'748.75	
3050.00	AG-Beiträge AHV, IV, EO, ALV	32'283.45		35'200.00		31'026.60	
3052.00	AG-Beiträge an Pensionskasse	32'068.35		33'300.00		30'465.30	
3053.00	AG-Beiträge an Unfallversicherung	6'544.40		8'000.00		7'058.90	
3055.00	AG-Beiträge an Krankentaggeldversicherung	1'907.60		2'100.00		1'829.50	
3090.00	Aus- und Weiterbildung			500.00		605.36	

Einzelkonten nach Funktionen	Jahresrechnung 2025		Budget 2025		Jahresrechnung 2024	
	Aufwand	Ertrag	Aufwand	Ertrag	Aufwand	Ertrag
3101.00	Betriebs- und Verbrauchsmaterial	9'432.73		14'000.00		13'744.50
3101.01	Treibstoff	17'814.15		19'400.00		18'830.55
3101.02	Strassensignale, Hausnummern	6'589.30		7'800.00		6'368.75
3101.03	Salz und Splitter	9'661.64		9'200.00		12'018.86
3111.00	Maschinen, Geräte und Fahrzeuge	2'774.90		8'000.00		41'595.65
3112.00	Dienstkleider	2'795.00		4'000.00		2'712.20
3120.00	Ver- und Entsorgung (Wasser, Abfall, Strom, Heizung)	18'063.95		14'000.00		14'257.05
3120.02	Strom für Strassenbeleuchtung	16'609.30		15'000.00		17'929.75
3130.00	Dienstleistungen Dritter	547.40		1'500.00		935.75
3130.01	Porti und Telefongebühren	579.60		1'100.00		767.75
3132.00	Honorare externe Berater, Gutachter, Fachexperten etc.	8'048.50		6'000.00		
3134.00	Sachversicherungsprämien	5'618.00		5'700.00		5'755.35
3137.00	Steuern und Abgaben	10'683.15		10'800.00		10'989.95
3141.00	Unterhalt Strassen inkl. Oberflächenbehandlungen	139'742.90		150'000.00		180'823.35
3141.01	Unterhalt/Ausbau Strassenbeleuchtung inkl. Material	25'314.20		40'000.00		85'050.65
3141.02	Schneeräumung und Glatteisbekämpfung	14'630.40		17'600.00		17'888.35
3141.03	Gemeindebeiträge an Privatstrassen auf Gesuch hin			25'000.00		13'831.85
3144.00	Unterhalt Hochbauten, Gebäude	5'710.38		10'000.00		16'739.90
3151.00	Unterhalt Apparate, Maschinen, Geräte, Fahrzeuge, Werkzeuge	32'717.04		18'200.00		31'539.72
3170.00	Reisekosten und Spesen	2'377.70		2'500.00		2'099.80
3300.10	Planmässige Abschreibungen Strassen VV	48'492.80		59'700.00		45'742.00
3300.40	Planmässige Abschreibungen Hochbauten VV	28'566.05		28'800.00		27'406.00
3300.60	Planmässige Abschreibungen Mobilien VV	43'523.00		43'500.00		43'521.00
4260.00	Rückerstattungen Dritter		38'752.65		6'600.00	5'995.50
4310.00	Aktivierbare Eigenleistungen auf Sachanlagen		11'200.00			
4612.03	Interne Verrechnung Personalaufwand und Fahrzeuge SF		100'084.50		53'600.00	83'907.50

Einzelkonten nach Funktionen		Jahresrechnung 2025		Budget 2025		Jahresrechnung 2024	
		Aufwand	Ertrag	Aufwand	Ertrag	Aufwand	Ertrag
4631.02	Kantonsbeitrag öffentliche Beleuchtung		5'051.90		4'600.00		4'996.30
4910.00	Interne Verrechnung Personalaufwand		127'645.00		143'900.00		131'740.00
4920.00	Interne Verrechnung Fahrzeuge		12'254.00		11'300.00		11'343.00
618	Privatstrassen Nettoaufwand	4'864.10		5'300.00		3'394.00	
			4'864.10		5'300.00		3'394.00
6180	Privatstrassen	4'864.10		5'300.00		3'394.00	
3660.70	Planmässige Abschreibungen Investitionsbeiträge an private Haushalte	4'864.10		5'300.00		3'394.00	
62	Öffentlicher Verkehr Nettoaufwand	377'533.00	60'683.10	391'400.00	56'200.00	359'349.00	57'910.75
			316'849.90		335'200.00		301'438.25
629	Öffentlicher Verkehr Nettoaufwand	377'533.00	60'683.10	391'400.00	56'200.00	359'349.00	57'910.75
			316'849.90		335'200.00		301'438.25
6290	Öffentlicher Verkehr	29'222.00	30'683.10	25'000.00	26'200.00	26'637.00	27'910.75
3101.04	Spartageskarten Gemeinde	29'222.00		25'000.00		26'637.00	
4250.01	Verkauf Spartageskarten Gemeinde		29'222.00		25'000.00		26'638.00
4250.03	Verkauf Spartageskarten Gemeinde - Verkaufsprovision		1'461.10		1'200.00		1'272.75
6291	Gemeindeanteil Öffentlicher Verkehr	348'311.00	30'000.00	366'400.00	30'000.00	332'712.00	30'000.00
3631.02	Lastenausgleich öffentlicher Verkehr	348'311.00		366'400.00		332'712.00	
4502.01	Entnahmen aus Legat Käser, Leimiswil		30'000.00		30'000.00		30'000.00
7	Umweltschutz und Raumordnung Nettoaufwand	1'958'290.22	1'711'325.72	1'862'100.00	1'594'800.00	1'810'269.69	1'573'368.92
			246'964.50		267'300.00		236'900.77
71	Wasserversorgung	465'938.43	465'938.43	438'000.00	438'000.00	402'626.21	402'626.21
710	Wasserversorgung	465'938.43	465'938.43	438'000.00	438'000.00	402'626.21	402'626.21

Einzelkonten nach Funktionen		Jahresrechnung 2025		Budget 2025		Jahresrechnung 2024	
		Aufwand	Ertrag	Aufwand	Ertrag	Aufwand	Ertrag
7101	Wasserversorgung [Gemeindebetrieb]	465'938.43	465'938.43	438'000.00	438'000.00	402'626.21	402'626.21
3000.01	Tag- und Sitzungsgelder Kommissionen					30.00	
3010.00	Löhne Verwaltungs- und Betriebspersonal	2'874.40		3'300.00		3'317.85	
3050.00	AG-Beiträge AHV, IV, EO, ALV	229.25		300.00		264.50	
3053.00	AG-Beiträge an Unfallversicherung	22.05		50.00		28.10	
3055.00	AG-Beiträge an Krankentaggeldversicherung	15.10		50.00		17.70	
3090.00	Aus- und Weiterbildung	10'680.02		500.00		735.01	
3101.10	Betriebs- und Verbrauchsmaterial	1'964.21		2'900.00		4'428.44	
3111.00	Maschinen, Geräte und Fahrzeuge	632.05		500.00			
3120.11	Ver- und Entsorgung (Strom)	11'987.76		11'300.00		12'690.41	
3130.00	Dienstleistungen Dritter	1'529.87		1'600.00		1'534.79	
3130.01	Porti und Telefongebühren	734.42		1'300.00		1'125.00	
3132.00	Honorare externe Berater, Gutachter, Fachexperten etc.	2'322.58				1'485.03	
3132.10	Amtliche Wasserproben	4'298.99		5'500.00		3'738.02	
3132.11	Nachführung Leitungspläne GIS	8'108.48		6'700.00		1'741.30	
3134.00	Sachversicherungsprämien	1'952.00		2'100.00		2'066.30	
3143.10	Unterhalt Leitungsnetz, Hydranten	88'369.23		83'000.00		60'595.34	
3158.01	Unterhalt, Nachführung GIS	1'892.18		1'200.00		1'614.65	
3170.00	Reisekosten und Spesen	473.40		400.00		544.40	
3181.10	Tatsächliche Forderungsverluste			100.00			
3300.30	Planmässige Abschreibungen übrige Tiefbauten VV	25'706.99		33'100.00		21'721.01	
3320.00	Planmässige Abschreibungen Informatik VV	1'762.00		1'800.00		1'762.00	
3320.90	Planmässige Abschreibungen übrige immaterielle Anlagen VV	1'202.65		2'200.00			
3510.10	Einlage SF Werterhalt nach Wiederbeschaffungswert	186'890.00		186'900.00		186'890.00	
3510.50	Einlage SF Werterhalt aus Anschlussgebühren	26'720.00		25'000.00		17'120.00	
3612.10	Wasserbezug WUL für Gutenberg	4'543.80		5'100.00		5'688.01	
3612.90	Interne Verrechnung Personalaufwand und Fahrzeuge	75'027.00		57'100.00		58'302.50	
3612.91	Interne Verrechnung Miete	6'000.00		6'000.00		6'000.00	

Einzelkonten nach Funktionen		Jahresrechnung 2025		Budget 2025		Jahresrechnung 2024	
		Aufwand	Ertrag	Aufwand	Ertrag	Aufwand	Ertrag
4240.10	Erlös aus Wasserverkauf		336'195.89		327'000.00		330'087.94
4240.50	Anschlussgebühren		26'720.00		25'000.00		17'119.99
4260.00	Rückerstattungen Dritter		891.00		1'000.00		2'602.61
4409.90	Interne Verrechnung Aktivzinse		4'247.65		4'000.00		3'954.50
4510.01	Entnahme aus SF EK Werterhalt		72'733.90		47'100.00		48'861.17
9010.10	SF Wasser, Einlage Ertragsüberschuss					9'185.85	
9011.10	SF Wasser, Entnahme Aufwandüberschuss		25'149.99		33'900.00		
72	Abwasserentsorgung	793'117.15	793'117.15	693'200.00	693'200.00	714'329.78	714'329.78
720	Abwasserentsorgung	793'117.15	793'117.15	693'200.00	693'200.00	714'329.78	714'329.78
7201	Abwasserentsorgung [Gemeindebetrieb]	793'117.15	793'117.15	693'200.00	693'200.00	714'329.78	714'329.78
3120.21	Ver- und Entsorgung (Strom)	558.10		1'500.00		1'560.77	
3132.00	Honorare externe Berater, Gutachter, Fachexperten etc.	34'873.74				36'228.29	
3132.21	Nachführung Leitungspläne GIS	13'240.03		6'600.00		4'228.35	
3134.00	Sachversicherungsprämien	8.25		100.00		8.25	
3143.21	Unterhalt/Ausbau Leitungsnetz	41'221.42		28'000.00		19'519.03	
3158.01	Unterhalt, Nachführung GIS	599.98		400.00		600.00	
3181.21	Tatsächliche Forderungsverluste			100.00		.19	
3300.30	Planmässige Abschreibungen übrige Tiefbauten VV	15'005.10		18'600.00		13'982.00	
3320.00	Planmässige Abschreibungen Informatik VV	2'698.00		2'700.00		2'698.00	
3510.10	Einlage SF Werterhalt nach Wiederbeschaffungswert	247'960.00		248'000.00		247'960.00	
3510.50	Einlage SF Werterhalt aus Anschlussgebühren	76'940.00		50'000.00		67'740.00	
3612.90	Interne Verrechnung Personalaufwand und Fahrzeuge	48'527.50		31'400.00		24'172.50	
3612.91	Interne Verrechnung Miete	6'000.00		6'000.00		6'000.00	
3634.20	Betriebsbeitrag an ZALA AG	304'731.03		294'000.00		288'878.40	
3637.20	Beiträge an private Sanierungsleitungen			5'000.00			

Einzelkonten nach Funktionen		Jahresrechnung 2025		Budget 2025		Jahresrechnung 2024	
		Aufwand	Ertrag	Aufwand	Ertrag	Aufwand	Ertrag
3660.10	Planmässige Abschreibungen Investitionsbeiträge an Kanton und Konkordate	754.00		800.00		754.00	
4240.20	Abwasserbenützungsgebühren		495'753.90		484'000.00		488'465.82
4240.50	Anschlussgebühren		76'940.00		50'000.00		67'740.00
4409.90	Interne Verrechnung Aktivzinse		9'040.10		8'700.00		8'722.40
4510.01	Entnahme aus SF EK Werterhalt		50'844.67		42'100.00		31'143.12
9011.20	SF Abwasser, Entnahme Aufwandüberschuss		160'538.48		108'400.00		118'258.44
73	Abfall	386'727.14	386'727.14	404'900.00	404'900.00	390'668.28	390'668.28
730	Abfall	386'727.14	386'727.14	404'900.00	404'900.00	390'668.28	390'668.28
7301	Abfall [Gemeindebetrieb]	386'727.14	386'727.14	404'900.00	404'900.00	390'668.28	390'668.28
3000.01	Tag- und Sitzungsgelder Kommissionen					300.00	
3010.00	Löhne Verwaltungs- und Betriebspersonal	38'975.65		36'900.00		27'145.75	
3010.09	Rückerstattungen Lohnausfall- und Unfallgelder	-528.90				-859.60	
3050.00	AG-Beiträge AHV, IV, EO, ALV	2'793.05		3'000.00		2'101.40	
3053.00	AG-Beiträge an Unfallversicherung	565.40		700.00		463.65	
3055.00	AG-Beiträge an Krankentaggeldversicherung	186.55		200.00		123.75	
3090.00	Aus- und Weiterbildung	580.02					
3101.30	Ankauf Kehrriechtsäcke und Gebührenmarken			2'500.00		9'058.92	
3130.00	Dienstleistungen Dritter	8'453.84		8'600.00		8'208.26	
3130.31	Abfuhrkosten Hauskehricht	76'585.80		77'000.00		73'301.47	
3130.32	Entsorgung Altöl, Altpapier, Eisen, Glas, Pneus, usw.	30'076.03		70'000.00		104'221.75	
3130.33	Abfuhr- und Entsorgungskosten Grüngut	68'776.27		53'000.00			
3160.30	Miete Glascontainerplatz in Gutenberg			400.00		1'866.70	
3170.00	Reisekosten und Spesen	93.00				93.00	
3181.00	Tatsächliche Forderungsverluste	378.63		200.00		399.50	
3300.30	Planmässige Abschreibungen übrige Tiefbauten VV	372.93					
3300.40	Planmässige Abschreibungen Hochbauten VV	5'862.00		5'900.00		5'862.00	
3300.60	Planmässige Abschreibungen Mobilien VV	2'680.52					

Einzelkonten nach Funktionen		Jahresrechnung 2025		Budget 2025		Jahresrechnung 2024	
		Aufwand	Ertrag	Aufwand	Ertrag	Aufwand	Ertrag
3320.00	Planmässige Abschreibungen Informatik VV	535.60		10'000.00			
3409.00	Interne Verrechnung Zinsen auf Legate und SF	354.50		300.00		297.45	
3612.90	Interne Verrechnung Personalaufwand und Fahrzeuge	46'460.00		32'400.00		60'177.50	
3612.91	Interne Verrechnung Miete	4'000.00		4'000.00		4'000.00	
3632.30	Kadaversammelstelle Rohrbach	27'880.02		28'000.00		22'583.80	
3634.30	Verbrennungskosten kenova AG	69'848.23		70'000.00		69'524.98	
3660.20	Planmässige Abschreibungen Investitionsbeiträge an Gemeinden und Gemeindeverbände	1'798.00		1'800.00		1'798.00	
4240.30	Kehrichtgrundgebühren		62'878.10		61'600.00		124'959.49
4240.31	Kehrichtcontainergebühren		79'263.66		80'000.00		81'683.20
4240.32	Verkauf Kehrichtsäcke und Gebührenmarken		119'275.57		125'000.00		115'501.22
4240.33	Entsorgungsgebühren Grüngut		58'714.65		90'000.00		
4260.00	Rückerstattungen Dritter		31'745.58		24'000.00		24'561.28
4320.30	Bestandesveränderung Kehrichtsäcke und Gebührenmarken						9'000.00
9011.30	SF Abfall, Entnahme Aufwandüberschuss		34'849.58		24'300.00		34'963.09
74	Verbauungen	138'019.75	21'780.00	150'700.00	15'000.00	130'261.65	20'840.50
	Nettoaufwand		116'239.75		135'700.00		109'421.15
741	Gewässerverbauungen	138'019.75	21'780.00	141'700.00	15'000.00	130'261.65	20'840.50
	Nettoaufwand		116'239.75		126'700.00		109'421.15
7410	Gewässerverbauungen	138'019.75	21'780.00	141'700.00	15'000.00	130'261.65	20'840.50
3142.00	Unterhalt der Verbauungen	41'841.75		45'000.00		33'643.65	
3300.20	Planmässige Abschreibungen Wasserbau VV	19'279.00		19'300.00		19'279.00	
3632.08	Unterhalts- und Verwaltungskosten Hochwasserschutzverband	44'720.00		48'700.00		56'936.00	
3660.20	Planmässige Abschreibungen Investitionsbeiträge an Gemeinden und Gemeindeverbände	2'150.00					
3910.00	Interne Verrechnung Personalaufwand	26'215.00		25'900.00		17'500.00	
3920.00	Interne Verrechnung Fahrzeuge	3'814.00		2'800.00		2'903.00	

Einzelkonten nach Funktionen		Jahresrechnung 2025		Budget 2025		Jahresrechnung 2024	
		Aufwand	Ertrag	Aufwand	Ertrag	Aufwand	Ertrag
4631.00	Beiträge vom Kanton		21'780.00		15'000.00		20'840.50
745	Naturgefahren Nettoaufwand			9'000.00	9'000.00		
7450	Naturgefahren			9'000.00			
3134.02	Beitrag an Stiftung Einsatzkosten der GVB			9'000.00			
76	Bekämpfung von Umweltverschmutzung Nettoaufwand	4'267.00	2'608.00	4'600.00	2'900.00	3'596.50	1'936.00
			1'659.00		1'700.00		1'660.50
761	Luftreinhaltung und Klimaschutz	2'608.00	2'608.00	2'900.00	2'900.00	1'936.00	1'936.00
7610	Luftreinhaltung und Klimaschutz	2'608.00	2'608.00	2'900.00	2'900.00	1'936.00	1'936.00
3130.12	Ölfeuerungskontrollen	2'608.00		2'900.00		1'936.00	
4260.00	Rückerstattungen Dritter		2'608.00		2'900.00		1'936.00
769	Bekämpfung von Umweltverschmutzung Nettoaufwand	1'659.00		1'700.00		1'660.50	
			1'659.00		1'700.00		1'660.50
7690	Bekämpfung von Umweltverschmutzung	1'659.00		1'700.00		1'660.50	
3634.00	Beitrag Region Oberaargau	1'659.00		1'700.00		1'660.50	
77	Übriger Umweltschutz Nettoaufwand	147'031.25	41'155.00	146'700.00	40'800.00	147'764.37	42'968.15
			105'876.25		105'900.00		104'796.22
771	Friedhof und Bestattung Nettoaufwand	110'404.50	14'655.00	111'600.00	14'500.00	110'468.82	16'668.15
			95'749.50		97'100.00		93'800.67
7710	Friedhof und Bestattung allgemein	110'404.50	14'655.00	111'600.00	14'500.00	110'468.82	16'668.15
3000.01	Tag- und Sitzungsgelder Kommissionen	1'620.00		1'700.00		2'000.00	
3010.00	Löhne Verwaltungs- und Betriebspersonal	1'397.25		1'600.00		1'445.65	
3050.00	AG-Beiträge AHV, IV, EO, ALV	111.30		100.00		115.30	

Einzelkonten nach Funktionen		Jahresrechnung 2025		Budget 2025		Jahresrechnung 2024	
		Aufwand	Ertrag	Aufwand	Ertrag	Aufwand	Ertrag
3053.00	AG-Beiträge an Unfallversicherung	10.70		50.00		12.50	
3055.00	AG-Beiträge an Krankentaggeldversicherung	8.80		50.00		9.10	
3101.00	Betriebs- und Verbrauchsmaterial	356.65		500.00		2'912.90	
3111.00	Maschinen, Geräte und Fahrzeuge	377.30		600.00		1'635.55	
3120.00	Ver- und Entsorgung (Wasser, Abfall, Strom, Heizung)	6'681.40		5'000.00		3'516.50	
3134.00	Sachversicherungsprämien	606.15		600.00		617.90	
3140.03	Baulicher Unterhalt an Friedhofanlagen	78'156.20		77'000.00		83'646.65	
3144.00	Unterhalt Hochbauten, Gebäude	10'210.00		11'000.00		1'200.40	
3170.00	Reisekosten und Spesen	30.90				96.47	
3181.00	Tatsächliche Forderungsverluste			500.00			
3632.09	Gemeindebeitrag an EWG Rohrbach für Anteil Kleindietwil	8'742.85		9'200.00		8'889.90	
3910.00	Interne Verrechnung Personalaufwand	1'575.00		3'200.00		3'850.00	
3920.00	Interne Verrechnung Fahrzeuge	520.00		500.00		520.00	
4240.02	Friedhofgebühren		14'655.00		14'000.00		16'668.15
4502.00	Entnahmen aus Legaten				500.00		
779	Umweltschutz Nettoaufwand	36'626.75	26'500.00	35'100.00	26'300.00	37'295.55	26'300.00
			10'126.75		8'800.00		10'995.55
7791	Öffentliche Toilettenanlagen	8'012.30		8'000.00		8'123.00	
3144.06	Unterhalt öffentliche Toiletten	5'729.30		5'700.00		5'840.00	
3300.40	Planmässige Abschreibungen Hochbauten VV	2'283.00		2'300.00		2'283.00	
7792	Hundetoiletten	28'614.45	26'500.00	27'100.00	26'300.00	29'172.55	26'300.00
3101.00	Betriebs- und Verbrauchsmaterial	3'769.45		4'000.00		3'077.10	
3119.05	Anschaffung Robidog			500.00			
3181.02	Forderungsverluste auf Hundetaxen	200.00		300.00		330.45	
3910.00	Interne Verrechnung Personalaufwand	19'845.00		17'500.00		20'965.00	
3920.00	Interne Verrechnung Fahrzeuge	4'800.00		4'800.00		4'800.00	
4033.00	Hundetaxen		26'500.00		26'300.00		26'300.00

Einzelkonten nach Funktionen		Jahresrechnung 2025		Budget 2025		Jahresrechnung 2024	
		Aufwand	Ertrag	Aufwand	Ertrag	Aufwand	Ertrag
79	Raumordnung	23'189.50		24'000.00		21'022.90	
	Nettoaufwand		23'189.50		24'000.00		21'022.90
790	Raumordnung	23'189.50		24'000.00		21'022.90	
	Nettoaufwand		23'189.50		24'000.00		21'022.90
7900	Raumordnung allgemein	4'940.50		8'400.00		5'746.30	
3000.01	Tag- und Sitzungsgelder Kommissionen	3'040.00		3'400.00		3'140.00	
3131.00	Planungen und Projektierungen Dritter	1'900.50		5'000.00		2'606.30	
7906	Regionale Planungsgruppen	18'249.00		15'600.00		15'276.60	
3634.00	Beitrag Region Oberaargau	18'249.00		15'600.00		15'276.60	
8	Volkswirtschaft	2'858'672.43	3'047'705.38	2'732'900.00	2'882'900.00	2'817'222.69	2'978'384.09
	Nettoertrag	189'032.95		150'000.00		161'161.40	
81	Landwirtschaft	5'538.45		6'500.00		8'087.80	
	Nettoaufwand		5'538.45		6'500.00		8'087.80
811	Verwaltung, Vollzug und Kontrolle	497.70		500.00		498.15	
	Nettoaufwand		497.70		500.00		498.15
8110	Verwaltung, Vollzug und Kontrolle	497.70		500.00		498.15	
3634.00	Beitrag Region Oberaargau	497.70		500.00		498.15	
814	Produktionsverbesserungen Pflanzen	5'040.75		6'000.00		7'589.65	
	Nettoaufwand		5'040.75		6'000.00		7'589.65
8140	Landwirtschaftliche Produktionsverbesserungen Pflanzen	5'040.75		6'000.00		7'589.65	
3010.03	Löhne Ackerbauleiter	4'260.00		4'400.00		6'580.00	
3050.00	AG-Beiträge AHV, IV, EO, ALV	339.65		400.00		524.60	
3053.00	AG-Beiträge an Unfallversicherung	32.60		50.00		55.65	

Einzelkonten nach Funktionen		Jahresrechnung 2025		Budget 2025		Jahresrechnung 2024	
		Aufwand	Ertrag	Aufwand	Ertrag	Aufwand	Ertrag
3055.00	AG-Beiträge an Krankentaggeldversicherung	20.00		50.00		30.90	
3130.13	Neophytenbekämpfung			700.00			
3170.00	Reisekosten und Spesen	388.50		400.00		398.50	
82	Forstwirtschaft						940.05
	Nettoertrag					940.05	
820	Forstwirtschaft						940.05
	Nettoertrag					940.05	
8200	Forstwirtschaft						940.05
4250.02	Erlöse aus Holzverkäufen						940.05
84	Tourismus	8'460.90		8'700.00		8'468.55	
	Nettoaufwand		8'460.90		8'700.00		8'468.55
840	Tourismus	8'460.90		8'700.00		8'468.55	
	Nettoaufwand		8'460.90		8'700.00		8'468.55
8406	Regionaler Tourismus	8'460.90		8'700.00		8'468.55	
3634.00	Beitrag Region Oberaargau	8'460.90		8'700.00		8'468.55	
85	Industrie, Gewerbe, Handel	64'010.60	45'855.25	69'700.00	47'000.00	68'906.25	46'270.85
	Nettoaufwand		18'155.35		22'700.00		22'635.40
850	Industrie, Gewerbe, Handel	64'010.60	45'855.25	69'700.00	47'000.00	68'906.25	46'270.85
	Nettoaufwand		18'155.35		22'700.00		22'635.40
8500	Rüebensonntag	64'010.60	45'855.25	69'700.00	47'000.00	68'906.25	46'270.85
3000.01	Tag- und Sitzungsgelder Kommissionen	328.35		400.00		316.25	
3010.00	Löhne Verwaltungs- und Betriebspersonal	5'068.95		3'400.00		4'927.90	
3050.00	AG-Beiträge AHV, IV, EO, ALV	404.30		300.00		393.25	
3053.00	AG-Beiträge an Unfallversicherung	59.90		50.00		65.50	

Einzelkonten nach Funktionen		Jahresrechnung 2025		Budget 2025		Jahresrechnung 2024	
		Aufwand	Ertrag	Aufwand	Ertrag	Aufwand	Ertrag
3055.00	AG-Beiträge an Krankentaggeldversicherung	31.00		50.00		30.25	
3130.00	Dienstleistungen Dritter	32'090.20		33'200.00		31'509.35	
3160.01	Landentschädigungen	658.00		1'500.00		1'536.65	
3161.01	Miete von WC-Anlagen	4'949.90		5'100.00		4'999.60	
3910.00	Interne Verrechnung Personalaufwand	18'900.00		24'200.00		23'607.50	
3920.00	Interne Verrechnung Fahrzeuge	1'520.00		1'500.00		1'520.00	
4240.03	Marktgebühren Rüebenchilbi		38'217.60		37'000.00		37'226.60
4240.04	Parkplatzgebühren		7'637.65		10'000.00		9'044.25
87	Brennstoffe und Energie	2'780'662.48	3'001'850.13	2'648'000.00	2'835'900.00	2'731'760.09	2'931'173.19
	Nettoertrag	221'187.65		187'900.00		199'413.10	
871	Elektrizität	2'780'662.48	3'001'850.13	2'648'000.00	2'835'900.00	2'731'760.09	2'931'173.19
	Nettoertrag	221'187.65		187'900.00		199'413.10	
8710	Elektrizität allgemein		221'187.65		187'900.00		199'413.10
4120.00	Konzessionsentschädigung Gutenberg, Kleindietwil, Leimiswil		88'320.40		52'600.00		69'053.00
4612.02	Gemeindeabgabe der EV Madiswil		132'867.25		135'300.00		130'360.10
8711	Elektrizitätsnetz [Gemeindebetrieb]	2'780'662.48	2'780'662.48	2'648'000.00	2'648'000.00	2'731'760.09	2'731'760.09
3000.01	Tag- und Sitzungsgelder Kommissionen	3'400.00		4'000.00		2'400.00	
3010.00	Löhne Verwaltungs- und Betriebspersonal	4'034.05		4'800.00		4'030.05	
3050.00	AG-Beiträge AHV, IV, EO, ALV	321.70		400.00		321.45	
3053.00	AG-Beiträge an Unfallversicherung	30.90		50.00		34.05	
3055.00	AG-Beiträge an Krankentaggeldversicherung	21.80		50.00		21.75	
3090.00	Aus- und Weiterbildung			5'000.00			
3100.40	Büromaterial	1'075.35		1'000.00		938.99	
3101.40	Stromeinkauf Netz	300'649.98		320'000.00		293'236.68	
3101.41	Stromeinkauf Energie	1'018'435.81		1'050'000.00		1'411'579.10	
3101.42	Stromankauf Eigenerzeugungsanlagen ohne MWST	112'856.80		120'000.00		114'990.10	
3101.43	Stromankauf Eigenerzeugungsanlagen mit MWST	99'374.83		70'000.00		96'933.97	

<i>Einzelkonten nach Funktionen</i>	Jahresrechnung 2025		Budget 2025		Jahresrechnung 2024	
	<i>Aufwand</i>	<i>Ertrag</i>	<i>Aufwand</i>	<i>Ertrag</i>	<i>Aufwand</i>	<i>Ertrag</i>
3101.45 Aufwand Stromreserve	25'167.96		20'700.00		101'298.48	
3101.46 Aufwand Systemdienstleistungen Swissgrid	52'930.42		49'600.00		65'135.20	
3101.47 Aufwand Netzzuschlag gemäss EnG	220'077.18		207'400.00		201'679.54	
3101.48 Aufwand Herkunftsnachweise	797.65		41'000.00		2'046.76	
3111.40 Maschinen, Geräte und Fahrzeuge (inkl. Zähler)			5'300.00		2'264.00	
3130.40 Dienstleistungen Dritter	1'700.00					
3130.41 Porti und Telefongebühren	5'883.40		7'000.00		6'635.57	
3130.42 Installationskontrollen und technische Beratung	6'354.87		10'000.00		15'600.00	
3132.00 Honorare externe Berater, Gutachter, Fachexperten etc.	21'108.89		23'600.00		34'135.01	
3132.40 Nachführung Leitungspläne	2'282.98		6'200.00		6'839.31	
3132.41 Dienstleistung Mess- und Informationswesen	44'838.26		31'000.00		22'195.58	
3134.00 Sachversicherungsprämien	2'695.70		2'700.00		2'739.65	
3137.00 Steuern und Abgaben	14.40		100.00		70.90	
3143.40 Unterhalt Leitungsnetz NS, 0,4 kV	26'917.20		100'000.00		35'724.24	
3143.41 Unterhalt Leitungsnetz MS, 16 kV	10'409.48		6'400.00		29'567.12	
3143.42 Unterhalt der Trafostationen	16'588.16		30'000.00		7'918.03	
3143.43 Ausbau der Anlagen NS, 0,4 kV	12'636.33		15'100.00		13'401.66	
3143.44 Ausbau der Anlagen MS, 16 kV	4'295.33		1'700.00		411.24	
3151.40 Unterhalt Messapparate	12'330.75		3'000.00		5'779.86	
3151.41 Montage Messapparate	2'767.08		1'000.00		6'754.99	
3158.40 Unterhalt Software, Lizenzen, Support	15'286.68		8'100.00		7'650.09	
3160.40 Miet- und Pachtzinse	378.60		400.00		378.60	
3170.00 Reisekosten und Spesen			100.00			
3180.40 Wertberichtigungen gefährdete Stromrechnungen	-5'018.00		3'400.00		7'932.00	
3181.40 Tatsächliche Forderungsverluste	1'487.47		3'000.00		3'530.78	
3199.40 Bildung/Auflösung Deckungsdifferenzen					-66'364.00	
3199.41 Übriger Betriebsaufwand	13'465.73					
3300.30 Planmässige Abschreibungen übrige Tiefbauten VV	48'214.78		71'500.00		45'578.60	
3300.40 Planmässige Abschreibungen Hochbauten VV	3'039.00		3'100.00		3'039.00	
3320.00 Planmässige Abschreibungen Informatik VV	2'460.20		9'600.00			

Einzelkonten nach Funktionen		Jahresrechnung 2025		Budget 2025		Jahresrechnung 2024	
		Aufwand	Ertrag	Aufwand	Ertrag	Aufwand	Ertrag
3602.00	Abgabe der EV Madiswil an Gemeinde	132'867.25		135'300.00		130'360.10	
3612.90	Interne Verrechnung Personalaufwand und Fahrzeuge	58'555.00		43'000.00		48'587.50	
3612.91	Interne Verrechnung Miete	18'000.00		18'000.00		18'000.00	
4240.40	Ertrag Netznutzungsentgelt		899'702.50		900'000.00		813'066.70
4240.41	Ertrag Energieverkauf		1'436'041.55		1'300'000.00		1'378'832.05
4240.42	Ertrag Systemdienstleistungen Swissgrid		49'182.55		49'600.00		65'880.95
4240.43	Ertrag Netzzuschlag gemäss EnG		205'671.10		207'400.00		202'013.20
4240.44	Ertrag zusätzliche Leistungen Infrastruktur Baus-trom		2'372.55		1'500.00		1'050.00
4240.45	Ertrag Gemeindeabgabe		132'867.25		135'300.00		130'360.10
4240.46	Ertrag PV-Anlage Werkhof		6'517.81		8'500.00		8'270.72
4240.47	Ertrag Stromreserve		20'568.15		20'700.00		105'405.35
4240.50	Anschlussgebühren		18'550.00		15'000.00		6'470.00
4260.40	Rückerstattungen Dritter		6'764.42		6'300.00		16'819.22
4407.40	Dividende BKW AG		37.00		100.00		34.00
4409.90	Interne Verrechnung Aktivzinse		2'387.60		3'600.00		3'557.80
9010.40	SF Elektrizität, Einlage Ertragsüberschuss	481'928.51		215'400.00		48'384.14	
9	Finanzen und Steuern	2'785'141.69	10'929'300.80	1'002'800.00	9'700'900.00	2'240'876.03	10'331'866.84
	Nettoertrag	8'144'159.11		8'698'100.00		8'090'990.81	
91	Steuern	79'353.60	8'685'358.80	64'900.00	7'829'300.00	60'341.80	7'979'533.75
	Nettoertrag	8'606'005.20		7'764'400.00		7'919'191.95	
910	Steuern	79'353.60	8'685'358.80	64'900.00	7'829'300.00	60'341.80	7'979'533.75
	Nettoertrag	8'606'005.20		7'764'400.00		7'919'191.95	
9100	Allgemeine Gemeindesteuern	77'754.05	7'575'299.10	61'000.00	7'044'300.00	57'914.55	6'875'890.55
3180.01	Wertberichtigungen auf Steuerguthaben	1'752.25		10'000.00		1'861.44	
3181.03	Forderungsverluste auf Gemeindesteuerguthaben, Erlasse und	76'001.80		51'000.00		56'053.11	
4000.00	Einkommenssteuern		6'221'018.15		5'923'000.00		5'650'680.90

Einzelkonten nach Funktionen		Jahresrechnung 2025		Budget 2025		Jahresrechnung 2024	
		Aufwand	Ertrag	Aufwand	Ertrag	Aufwand	Ertrag
4000.20	Nach- und Strafsteuern natürliche Personen		3'048.80		13'000.00		7'496.00
4000.40	Steuerteilungen zu Gunsten Gemeinde, natürliche Personen;		115'511.95		92'000.00		77'869.55
4000.50	Steuerteilungen zu Lasten Gemeinde, natürliche Personen;		-123'300.45		-110'000.00		-103'998.10
4000.60	Pauschale Steueranrechnungen nat. Personen		-3'801.40		-4'000.00		-8'636.40
4001.00	Vermögenssteuern		793'482.00		716'000.00		693'193.95
4001.40	Steuerteilungen zu Gunsten Gemeinde, natürliche Personen;		29'501.80		20'000.00		19'696.20
4001.50	Steuerteilungen zu Lasten Gemeinde, natürliche Personen;		-36'826.80		-30'000.00		-32'828.85
4002.00	Quellensteuern		59'569.40		94'000.00		103'830.50
4002.10	Quellensteuern BGSA		664.80		500.00		570.35
4010.00	Gewinnsteuern jur. Personen		374'478.75		236'000.00		421'248.40
4010.40	Aktive Steuerauscheidungen Gewinnsteuern Steuerteilungen		106'698.90		90'000.00		56'879.25
4010.50	Passive Steuerauscheidungen Gewinnsteuern Steuerteilungen		-2'730.15		-15'000.00		-31'325.00
4010.60	Pauschale Steueranrechnungen jur. Personen				-100.00		
4011.00	Kapitalsteuern jur. Personen		7'399.35		2'500.00		1'492.60
4011.40	Steuerteilungen zu Gunsten Gemeinde, juristische Personen		726.55		500.00		141.50
4011.50	Steuerteilungen zu Lasten Gemeinde, juristische Personen		-44.65		-100.00		-103.85
4029.00	Eingang abgeschriebene Steuern		29'902.10		16'000.00		19'683.55
9101	Sondersteuern	1'341.90	552'028.65	3'500.00	255'000.00	2'187.00	549'873.15
3181.04	Forderungsverluste auf Sondersteuern	1'341.90		3'500.00		2'187.00	
4022.00	Grundstückgewinnsteuern		139'373.95		110'000.00		273'701.00
4022.10	Sonderveranlagungen (Kapitalgewinnsteuern)		412'654.70		145'000.00		276'172.15
9102	Liegenschaftssteuern	257.65	558'031.05	400.00	530'000.00	240.25	553'770.05

Einzelkonten nach Funktionen		Jahresrechnung 2025		Budget 2025		Jahresrechnung 2024	
		Aufwand	Ertrag	Aufwand	Ertrag	Aufwand	Ertrag
3181.05	Forderungsverluste auf Liegenschaftssteuern, Erlasse und	257.65		400.00		240.25	
4021.00	Liegenschaftssteuern		558'031.05		530'000.00		553'770.05
93	Finanz- und Lastenausgleich Nettoertrag	598'831.00	1'352'072.00	612'400.00	1'305'300.00	613'031.00	1'076'667.00
		753'241.00		692'900.00		463'636.00	
930	Finanz- und Lastenausgleich Nettoertrag	598'831.00	1'352'072.00	612'400.00	1'305'300.00	613'031.00	1'076'667.00
		753'241.00		692'900.00		463'636.00	
9300	Finanz- und Lastenausgleich	598'831.00	1'352'072.00	612'400.00	1'305'300.00	613'031.00	1'076'667.00
3621.60	Lastenausgleich Neue Aufgabenteilung	598'831.00		612'400.00		613'031.00	
4621.50	Zuschuss Mindestausstattung		247'051.00		221'000.00		95'236.00
4621.60	Geografisch-topografischer Zuschuss		125'481.00		126'300.00		125'346.00
4621.61	Soziodemografischer Zuschuss		31'442.00		29'000.00		28'452.00
4622.70	Disparitätenabbau Gemeinden		948'098.00		929'000.00		827'633.00
95	Ertragsanteile, übrige Nettoertrag		35'615.30		32'000.00		145'051.85
		35'615.30		32'000.00		145'051.85	
950	Ertragsanteile, übrige Nettoertrag		35'615.30		32'000.00		145'051.85
		35'615.30		32'000.00		145'051.85	
9500	Ertragsanteile, übrige		35'615.30		32'000.00		145'051.85
4024.00	Erbschafts- und Schenkungssteuern		15'602.95		14'000.00		125'722.45
4600.00	Ertragsanteile an Direkter Bundessteuer		20'012.35		18'000.00		19'329.40
96	Vermögens- und Schuldenverwaltung Nettoertrag	403'162.38	846'058.37	325'500.00	500'600.00	560'871.24	1'121'143.66
		442'895.99		175'100.00		560'272.42	
961	Zinsen Nettoertrag	54'189.95	108'892.39	44'400.00	100'600.00	54'202.35	106'573.05
		54'702.44		56'200.00		52'370.70	

Einzelkonten nach Funktionen		Jahresrechnung 2025		Budget 2025		Jahresrechnung 2024	
		Aufwand	Ertrag	Aufwand	Ertrag	Aufwand	Ertrag
9610	Zinsen	54'189.95	108'892.39	44'400.00	100'600.00	54'202.35	106'573.05
3181.06	Abschreibungen Verzugszins	2'955.95		1'000.00		3'458.15	
3409.00	Interne Verrechnung Zinsen auf Legate und SF	42'655.45		38'300.00		44'428.95	
3499.00	Vergütungszinsen auf Steuern	8'578.55		5'100.00		6'315.25	
4401.00	Verzugszinsen Steuern		34'668.55		17'500.00		22'444.50
4402.00	Zinsen kurzfristige Finanzanlagen		1'694.45				3'394.45
4407.00	Zinsen langfristige Finanzanlagen		16'519.89		25'000.00		24'781.65
4409.00	Interne Verrechnung Aktivzinse		354.50		300.00		297.45
4451.00	Erträge aus Beteiligungen des Verwaltungsvermögens		26'655.00		28'800.00		26'655.00
4920.01	Verrechnete Miete für Feuerwehrmagazine		29'000.00		29'000.00		29'000.00
963	Liegenschaften des Finanzvermögens Nettoertrag	242'672.85	317'542.80	191'600.00	294'000.00	225'716.08	317'397.30
		74'869.95		102'400.00		91'681.22	
9630	Liegenschaft Dorfzentrum Post	10'700.00	48'960.00	9'800.00	49'000.00	9'800.00	48'960.00
3893.00	Einlage in SF Liegenschaften FV	10'700.00		9'800.00		9'800.00	
4430.00	Mietzinsertrag		48'960.00		49'000.00		48'960.00
9631	Liegenschaft Steckhaus	44'198.75	52'743.95	41'300.00	52'400.00	45'403.25	55'886.45
3430.00	Baulicher Unterhalt Gebäude FV	3'207.75				3'542.45	
3431.01	Unterhalt Einrichtungen			2'000.00		224.80	
3439.00	Wasser, Abwasser, Strom, Abfall	1'550.65		1'500.00		3'850.80	
3439.02	Sachversicherungsprämien	1'353.35		1'600.00		1'553.15	
3893.00	Einlage in SF Liegenschaften FV	19'900.00		18'200.00		18'200.00	
3930.00	Interne Verrechnung Betriebskosten; Heizung, Strom, Wasser	2'187.00		2'000.00		2'032.05	
3940.00	Interne Verrechnung kalk. Zinsen	16'000.00		16'000.00		16'000.00	
4430.00	Mietzinsertrag		52'344.00		52'400.00		52'344.00
4893.00	Entnahme aus Vorfinanzierungen		399.95				3'542.45
9632	Wohnungen Gemeindehaus Kleindietwil	76'819.10	100'448.90	66'400.00	91'800.00	83'025.63	103'195.85
3010.00	Löhne Verwaltungs- und Betriebspersonal	6'092.35		6'800.00		7'066.50	

Einzelkonten nach Funktionen		Jahresrechnung 2025		Budget 2025		Jahresrechnung 2024	
		Aufwand	Ertrag	Aufwand	Ertrag	Aufwand	Ertrag
3053.00	AG-Beiträge an Unfallversicherung	46.70		50.00		59.70	
3055.00	AG-Beiträge an Krankentaggeldversicherung	28.60		50.00		33.25	
3170.00	Reisekosten und Spesen					155.75	
3430.00	Baulicher Unterhalt Gebäude FV	6'135.35				11'411.70	
3431.01	Unterhalt Einrichtungen	3'347.50				1'795.00	
3439.00	Wasser, Abwasser, Strom, Abfall	3'997.15		4'000.00		7'126.98	
3439.01	Heizmaterial	9'518.65		10'000.00		9'898.45	
3439.02	Sachversicherungsprämien	1'252.80		1'300.00		1'278.30	
3893.00	Einlage in SF Liegenschaften FV	25'400.00		23'200.00		23'200.00	
3940.00	Interne Verrechnung kalk. Zinsen	21'000.00		21'000.00		21'000.00	
4260.00	Rückerstattungen Dritter		653.95				
4430.00	Mietzinsertrag		95'198.55		91'800.00		91'784.15
4893.00	Entnahme aus Vorfinanzierungen		4'596.40				11'411.70
9633	Wohnungen Gemeinde- und Schulhaus Leimiswil	78'013.75	67'545.75	43'900.00	58'400.00	49'318.40	62'809.40
3010.00	Löhne Verwaltungs- und Betriebspersonal	1'229.40					
3050.00	AG-Beiträge AHV, IV, EO, ALV	98.15					
3053.00	AG-Beiträge an Unfallversicherung	19.95					
3055.00	AG-Beiträge an Krankentaggeldversicherung	7.75					
3181.00	Tatsächliche Forderungsverluste	4'005.20					
3430.00	Baulicher Unterhalt Gebäude FV	19'365.75					
3431.00	Betriebs- und Verbrauchsmaterial					270.20	
3431.01	Unterhalt Einrichtungen	150.70				1'490.00	
3439.00	Wasser, Abwasser, Strom, Abfall	8'907.55		6'200.00		8'052.65	
3439.01	Heizmaterial	17'879.30		12'500.00		14'355.55	
3439.02	Sachversicherungsprämien	150.00		200.00		150.00	
3893.00	Einlage in SF Liegenschaften FV	14'200.00		13'000.00		13'000.00	
3940.00	Interne Verrechnung kalk. Zinsen	12'000.00		12'000.00		12'000.00	
4430.00	Mietzinsertrag		36'216.50		51'000.00		52'482.25
4893.00	Entnahme aus Vorfinanzierungen		19'365.75				
4930.00	Interne Verrechnung Betriebskosten; Heizung, Strom, Wasser		11'963.50		7'400.00		10'327.15

Einzelkonten nach Funktionen		Jahresrechnung 2025		Budget 2025		Jahresrechnung 2024	
		Aufwand	Ertrag	Aufwand	Ertrag	Aufwand	Ertrag
9634	Lehrerwohnhaus Leimiswil	32'941.25	42'964.75	30'200.00	37'500.00	38'168.80	41'666.15
3430.00	Baulicher Unterhalt Gebäude FV	2'903.10		1'000.00		5'356.30	
3431.00	Betriebs- und Verbrauchsmaterial	35.00				235.20	
3431.01	Unterhalt Einrichtungen	2'390.00				254.85	
3439.00	Wasser, Abwasser, Strom, Abfall	2'629.90		2'000.00		4'867.10	
3439.01	Heizmaterial	954.30		4'000.00		4'214.90	
3439.02	Sachversicherungsprämien	828.95		900.00		940.45	
3893.00	Einlage in SF Liegenschaften FV	11'200.00		10'300.00		10'300.00	
3940.00	Interne Verrechnung kalk. Zinsen	12'000.00		12'000.00		12'000.00	
4430.00	Mietzinsertrag		37'341.65		34'800.00		34'629.85
4430.01	Mietzinsertrag Parkplätze		2'720.00		1'700.00		1'680.00
4893.00	Entnahme aus Vorfinanzierungen		2'903.10		1'000.00		5'356.30
9635	Gutsbetriebe		4'879.45		4'900.00		4'879.45
4430.02	Pachtzinseinnahmen		4'879.45		4'900.00		4'879.45
969	Finanzvermögen	106'299.58	419'623.18	89'500.00	106'000.00	280'952.81	697'173.31
	Nettoertrag	313'323.60		16'500.00		416'220.50	
9690	Finanzvermögen	106'299.58	419'623.18	89'500.00	106'000.00	280'952.81	697'173.31
3130.14	Post- und Bankspesen	26'840.21		44'000.00		44'530.53	
3180.00	Wertberichtigungen auf Forderungen	-309.00		500.00		174.00	
3410.00	Realisierte Kursverluste aus dem Verkauf von Aktien und	16'868.70		10'000.00		46'666.25	
3440.00	Wertberichtigung Finanzanlagen FV	62'899.67		10'000.00		189'582.03	
3896.00	Einlage Marktwertreserve			25'000.00			
4410.00	Buchgewinn aus dem Verkauf von Aktien und Anteilscheinen FV		146'754.55		15'000.00		474'090.98
4440.00	Aufwertungsgewinn per Jahresende		111'868.63		30'000.00		162'082.33
4896.01	Entnahme Marktwertreserve		100'000.00				
4940.00	Interne Verrechnung kalk. Zinsen Liegenschaften FV		61'000.00		61'000.00		61'000.00

Einzelkonten nach Funktionen		Jahresrechnung 2025		Budget 2025		Jahresrechnung 2024	
		Aufwand	Ertrag	Aufwand	Ertrag	Aufwand	Ertrag
97	Rückverteilungen				900.00		1'049.10
	Nettoertrag			900.00		1'049.10	
971	Rückverteilungen aus CO2-Abgabe				900.00		1'049.10
	Nettoertrag			900.00		1'049.10	
9710	Rückverteilung aus CO2-Abgabe				900.00		1'049.10
4699.10	Rückverteilung CO2-Abgabe				900.00		1'049.10
99	Nicht aufgeteilte Posten	1'703'794.71	10'196.33		32'800.00	1'006'631.99	8'421.48
	Nettoaufwand		1'693'598.38				998'210.51
	Nettoertrag			32'800.00			
990	Nicht aufgeteilte Posten	963'302.55	3'053.48			703'936.93	1'278.63
	Nettoaufwand		960'249.07				702'658.30
9900	Nicht aufgeteilte Posten	963'302.55	3'053.48			703'936.93	1'278.63
3894.00	Einlage in finanzpolitische Reserve	963'302.55				703'936.93	
4290.02	Eingang abgeschriebene Forderungen		3'053.48				1'278.63
995	Neutrale Aufwendungen und Erträge		7'142.85		7'100.00		7'142.85
	Nettoertrag	7'142.85		7'100.00		7'142.85	
9950	Neutrale Aufwendungen und Erträge		7'142.85		7'100.00		7'142.85
4896.00	Entnahme Neubewertungsreserve		7'142.85		7'100.00		7'142.85
999	Abschluss	740'492.16			25'700.00	302'695.06	
	Nettoaufwand		740'492.16				302'695.06
	Nettoertrag			25'700.00			
9990	Abschluss	740'492.16			25'700.00	302'695.06	
9000.00	Ertragsüberschuss	740'492.16				302'695.06	
9001.00	Aufwandüberschuss				25'700.00		

12.3 Erfolgsrechnung nach Sachgruppen

Sachgruppengliederung	Jahresrechnung 2025		Budget 2025		Jahresrechnung 2024	
	Aufwand	Ertrag	Aufwand	Ertrag	Aufwand	Ertrag
TOTAL ERFOLGSRECHNUNG	17'569'032.37	17'569'032.37	16'270'700.00	16'270'700.00	16'587'856.19	16'587'856.19
3 Aufwand	16'346'611.70		16'055'300.00		16'227'591.14	
30 Personalaufwand	2'120'888.09		2'140'250.00		2'037'102.22	
300 Behörden und Kommissionen	115'248.35		125'300.00		116'996.25	
3000 Löhne, Tag- und Sitzungsgelder an Behörden und Kommissionen	115'248.35		125'300.00		116'996.25	
301 Löhne des Verwaltungs- und Betriebspersonals	1'696'837.90		1'708'750.00		1'620'715.00	
3010 Löhne des Verwaltungs- und Betriebspersonals	1'696'837.90		1'708'750.00		1'620'715.00	
302 Löhne der Lehrpersonen	6'479.45		6'400.00		8'353.00	
3020 Löhne der Lehrpersonen	6'479.45		6'400.00		8'353.00	
305 Arbeitgeberbeiträge	266'188.05		273'800.00		258'597.45	
3050 AG-Beiträge, AHV, IV, EO, ALV, Verwaltungskosten	133'537.65		136'450.00		128'731.20	
3052 AG-Beiträge an Pensionskassen	101'818.50		103'600.00		99'020.45	
3053 AG-Beiträge an Unfallversicherungen	21'470.65		23'900.00		21'977.40	
3055 AG-Beiträge an Krankentaggeldversicherungen	9'361.25		9'850.00		8'868.40	
309 Übriger Personalaufwand	36'134.34		26'000.00		32'440.52	
3090 Aus- und Weiterbildung des Personals	31'001.39		25'000.00		30'825.67	
3099 Übriger Personalaufwand	5'132.95		1'000.00		1'614.85	
31 Sach- und übriger Betriebsaufwand	4'313'468.42		4'920'650.00		4'754'575.58	
310 Material- und Warenaufwand	2'111'880.31		2'200'900.00		2'580'039.52	
3100 Büromaterial	5'062.58		10'300.00		3'815.74	

Sachgruppengliederung		Jahresrechnung 2025		Budget 2025		Jahresrechnung 2024	
		Aufwand	Ertrag	Aufwand	Ertrag	Aufwand	Ertrag
3101	Betriebs-, Verbrauchsmaterial	1'950'403.93		2'017'300.00		2'437'268.77	
3102	Drucksachen, Publikationen	19'194.60		21'300.00		17'748.44	
3103	Fachliteratur, Zeitschriften	10'303.25		10'600.00		9'520.55	
3104	Lehrmittel	105'364.69		115'500.00		88'694.77	
3105	Lebensmittel	21'551.26		25'800.00		22'991.25	
3106	Medizinisches Material			100.00			
311	Nicht aktivierbare Anlagen	86'241.75		139'100.00		257'574.69	
3110	Büromöbel und Geräte	9'210.55		12'500.00		9'747.00	
3111	Maschinen, Geräte und Fahrzeuge	25'731.30		45'300.00		122'306.49	
3112	Kleider, Wäsche, Vorhänge	6'660.20		16'500.00		7'593.15	
3113	Hardware	10'101.40		14'300.00		102'300.65	
3118	Immateriellen Anlagen	28'180.10		43'100.00		6'434.90	
3119	Übrige nicht aktivierbare Anlagen	6'358.20		7'400.00		9'192.50	
312	Ver- und Entsorgung Liegenschaften VV	158'565.36		153'300.00		162'069.58	
3120	Ver- und Entsorgung Liegenschaften VV	158'565.36		153'300.00		162'069.58	
313	Dienstleistungen und Honorare	719'322.30		754'100.00		658'606.26	
3130	Dienstleistungen Dritter	366'326.41		429'100.00		386'525.20	
3131	Planungen und Projektierungen Dritter	1'900.50		5'000.00		2'606.30	
3132	Honorare externe Berater, Gutachter, Fachexperten etc.	240'052.38		172'200.00		166'381.17	
3133	Informatik-Nutzungsaufwand	18'726.15		29'900.00		4'877.85	
3134	Sachversicherungsprämien	64'474.11		71'000.00		61'755.85	
3136	Honorare privatärztlicher Tätigkeit	9'266.20		15'000.00		14'988.00	
3137	Steuern und Abgaben	10'697.55		10'900.00		11'060.85	
3138	Kurse, Prüfungen und Beratungen	7'879.00		21'000.00		10'411.04	
314	Baulicher Unterhalt und betrieblicher Unterhalt	805'958.38		1'283'900.00		778'623.86	
3140	Unterhalt an Grundstücken	97'346.20		468'500.00		106'388.90	
3141	Unterhalt Strassen/Verkehrswege	179'687.50		232'600.00		297'594.20	
3142	Unterhalt Wasserbau	41'841.75		45'000.00		33'643.65	

Sachgruppengliederung		Jahresrechnung 2025		Budget 2025		Jahresrechnung 2024	
		Aufwand	Ertrag	Aufwand	Ertrag	Aufwand	Ertrag
3143	Unterhalt übrige Tiefbauten	200'437.15		264'200.00		167'136.66	
3144	Unterhalt Hochbauten, Gebäude	286'645.78		273'600.00		173'860.45	
315	Unterhalt Mobilien und immaterielle Anlagen	273'120.63		236'900.00		242'274.77	
3150	Unterhalt Büromöbel und -geräte			1'000.00		1'936.15	
3151	Unterhalt Apparate, Maschinen, Geräte, Fahrzeuge, Werkzeuge	101'091.82		66'800.00		89'971.02	
3153	Informatik-Unterhalt (Hardware)	15'782.15		17'000.00		12'606.72	
3158	Unterhalt immaterielle Anlagen	156'246.66		152'100.00		137'760.88	
316	Mieten, Leasing, Pachten, Benützungsgebühren	12'236.50		21'700.00		16'736.30	
3160	Miete und Pacht Liegenschaften	7'286.60		8'600.00		10'031.95	
3161	Mieten, Benützungskosten Anlagen	4'949.90		13'100.00		6'704.35	
317	Spesenentschädigungen	28'211.90		30'250.00		26'392.51	
3170	Reisekosten und Spesen	18'039.50		17'950.00		15'270.07	
3171	Exkursionen, Schulreisen und Lager	10'172.40		12'300.00		11'122.44	
318	Wertberichtigungen auf Forderungen	88'161.01		78'200.00		80'287.82	
3180	Wertberichtigungen auf Forderungen	-3'574.75		13'900.00		9'967.44	
3181	Tatsächliche Forderungsverluste	91'735.76		64'300.00		70'320.38	
319	Verschiedener Betriebsaufwand	29'770.28		22'300.00		-48'029.73	
3199	Übriger Betriebsaufwand	29'770.28		22'300.00		-48'029.73	
33	Abschreibungen Verwaltungsvermögen	424'461.07		491'200.00		400'603.61	
330	Sachanlagen VV	371'677.27		434'300.00		331'513.61	
3300	Planmässige Abschreibungen Sachanlagen	371'677.27		434'300.00		331'513.61	
332	Abschreibungen immaterielle Anlagen	52'783.80		56'900.00		69'090.00	
3320	Planmässige Abschreibungen immaterielle Anlagen	52'783.80		56'900.00		69'090.00	

Sachgruppengliederung		Jahresrechnung 2025		Budget 2025		Jahresrechnung 2024	
		Aufwand	Ertrag	Aufwand	Ertrag	Aufwand	Ertrag
34	Finanzaufwand	217'914.62		110'900.00		368'158.76	
340	Zinsaufwand	43'009.95		38'600.00		44'726.40	
3409	Übrige Passivzinsen	43'009.95		38'600.00		44'726.40	
341	Realisierte Kursverluste	16'868.70		10'000.00		46'666.25	
3410	Realisierte Kursverluste auf Finanzanlagen FV	16'868.70		10'000.00		46'666.25	
343	Liegenschaftenaufwand Finanzvermögen	86'557.75		47'200.00		80'868.83	
3430	Baulicher Unterhalt Liegenschaften FV	31'611.95		1'000.00		20'310.45	
3431	Nicht baulicher Unterhalt Liegenschaften FV	5'923.20		2'000.00		4'270.05	
3439	Übriger Liegenschaftsaufwand FV	49'022.60		44'200.00		56'288.33	
344	Wertberichtigungen Anlagen FV	62'899.67		10'000.00		189'582.03	
3440	Wertberichtigungen Finanzanlagen FV	62'899.67		10'000.00		189'582.03	
349	Verschiedener Finanzaufwand	8'578.55		5'100.00		6'315.25	
3499	Übriger Finanzaufwand	8'578.55		5'100.00		6'315.25	
35	Einlagen in Fonds und Spezialfinanzierungen	601'220.86		509'900.00		532'551.64	
351	Einlagen in Fonds und Spezialfinanzierungen im EK	601'220.86		509'900.00		532'551.64	
3510	Einlagen in Spezialfinanzierungen EK	601'220.86		509'900.00		532'551.64	
36	Transferaufwand	7'246'547.79		7'416'000.00		7'010'201.85	
360	Ertragsanteile an Dritte	132'867.25		135'300.00		130'360.10	
3602	Ertragsanteile an Gemeinden und Gemeindeverbände	132'867.25		135'300.00		130'360.10	
361	Entschädigungen an Gemeinwesen	3'307'639.30		3'375'200.00		3'141'760.11	
3611	Entschädigungen an Kantone und Konkordate	2'753'543.05		2'826'400.00		2'614'132.75	

Sachgruppengliederung		Jahresrechnung 2025		Budget 2025		Jahresrechnung 2024	
		Aufwand	Ertrag	Aufwand	Ertrag	Aufwand	Ertrag
3612	Entschädigungen an Gemeinden und Gemeindeverbände	554'096.25		548'800.00		527'627.36	
362	Finanz- und Lastenausgleich	598'831.00		612'400.00		613'031.00	
3621	Finanz- und Lastenausgleich an Kanton	598'831.00		612'400.00		613'031.00	
363	Beiträge an Gemeinwesen und Dritte	3'197'644.14		3'285'200.00		3'119'104.64	
3631	Beiträge an Kantone und Konkordate	1'096'358.00		1'204'300.00		1'121'989.00	
3632	Beiträge an Gemeinden und Gemeindeverbände	1'329'741.55		1'299'800.00		1'245'508.20	
3634	Beiträge an öffentliche Unternehmungen	403'943.56		391'000.00		384'805.33	
3636	Beiträge an private Organisationen ohne Erwerbszweck	180'689.73		181'100.00		161'671.11	
3637	Beiträge an private Haushalte	186'911.30		209'000.00		205'131.00	
366	Abschreibungen Investitionsbeiträge	9'566.10		7'900.00		5'946.00	
3660	Planmässige Abschreibungen Investitionsbeiträge	9'566.10		7'900.00		5'946.00	
37	Durchlaufende Beiträge			12'000.00		5'159.00	
370	Durchlaufende Beiträge			12'000.00		5'159.00	
3707	Private Haushalte			12'000.00		5'159.00	
38	Ausserordentlicher Aufwand	1'044'702.55		99'500.00		778'436.93	
389	Einlagen in das Eigenkapital	1'044'702.55		99'500.00		778'436.93	
3893	Einlagen in Vorfinanzierungen des EK	81'400.00		74'500.00		74'500.00	
3894	Einlagen in finanzpolitische Reserven	963'302.55				703'936.93	
3896	Einlagen in Neubewertungsreserven			25'000.00			
39	Interne Verrechnungen	377'408.30		354'900.00		340'801.55	
391	Dienstleistungen	243'215.00		228'500.00		208'075.00	
3910	Interne Verrechnungen von Dienstleistungen	243'215.00		228'500.00		208'075.00	

Sachgruppengliederung		Jahresrechnung 2025		Budget 2025		Jahresrechnung 2024	
		Aufwand	Ertrag	Aufwand	Ertrag	Aufwand	Ertrag
392	Pacht, Mieten, Benützungskosten	41'254.00		40'300.00		40'343.00	
3920	Interne Verrechnung von Pacht, Mieten, Benützungskosten	41'254.00		40'300.00		40'343.00	
393	Betriebs- und Verwaltungskosten	31'939.30		25'100.00		31'383.55	
3930	Interne Verrechnungen von Betriebs- und Verwaltungskosten	31'939.30		25'100.00		31'383.55	
394	Kalkulatorische Zinsen und Finanzaufwand	61'000.00		61'000.00		61'000.00	
3940	Interne Verrechnung von kalkulatorischen Zinsen und Finanzaufwand	61'000.00		61'000.00		61'000.00	
4	Ertrag		17'348'494.32		16'078'400.00		16'434'634.66
40	Fiskalertrag		8'727'461.75		7'869'600.00		8'131'556.20
400	Direkte Steuern natürliche Personen		7'058'868.25		6'714'500.00		6'407'874.10
4000	Einkommenssteuern natürliche Personen		6'212'477.05		5'914'000.00		5'623'411.95
4001	Vermögenssteuern natürliche Personen		786'157.00		706'000.00		680'061.30
4002	Quellensteuern natürliche Personen		60'234.20		94'500.00		104'400.85
401	Direkte Steuern juristische Personen		486'528.75		313'800.00		448'332.90
4010	Gewinnsteuern juristische Personen		478'447.50		310'900.00		446'802.65
4011	Kapitalsteuern juristische Personen		8'081.25		2'900.00		1'530.25
402	Übrige direkte Steuern		1'155'564.75		815'000.00		1'249'049.20
4021	Grundsteuern		558'031.05		530'000.00		553'770.05
4022	Vermögensgewinnsteuern		552'028.65		255'000.00		549'873.15
4024	Erbschafts- und Schenkungssteuern		15'602.95		14'000.00		125'722.45
4029	Eingang abgeschriebene Steuern		29'902.10		16'000.00		19'683.55
403	Besitz- und Aufwandsteuern		26'500.00		26'300.00		26'300.00
4033	Hundesteuer		26'500.00		26'300.00		26'300.00

Sachgruppengliederung	Jahresrechnung 2025		Budget 2025		Jahresrechnung 2024	
	Aufwand	Ertrag	Aufwand	Ertrag	Aufwand	Ertrag
41	Regalien und Konzessionen			52'600.00		69'053.00
412	Konzessionen			52'600.00		69'053.00
4120	Konzessionen	88'320.40		52'600.00		69'053.00
42	Entgelte		4'604'144.38	4'348'000.00		4'416'106.52
420	Ersatzabgaben		207'713.90	205'000.00		198'655.85
4200	Ersatzabgaben	207'713.90		205'000.00		198'655.85
421	Gebühren für Amtshandlungen		107'510.76	83'600.00		75'856.75
4210	Gebühren für Amtshandlungen	107'510.76		83'600.00		75'856.75
423	Schul- und Kursgelder		32'334.95	39'000.00		35'382.15
4230	Schulgelder	32'334.95		39'000.00		35'382.15
424	Benützungsgebühren und Dienstleistungen		4'088'965.48	3'943'300.00		4'000'862.73
4240	Benützungsgebühren und Dienstleistungen	4'088'965.48		3'943'300.00		4'000'862.73
425	Erlös aus Verkäufen		41'683.10	26'300.00		28'850.80
4250	Verkäufe	41'683.10		26'300.00		28'850.80
426	Rückererstattungen		120'302.71	49'800.00		73'859.61
4260	Rückerstattungen und Kostenbeteiligungen Dritter	120'302.71		49'800.00		73'859.61
427	Bussen		2'580.00	1'000.00		1'360.00
4270	Bussen	2'580.00		1'000.00		1'360.00
429	Übrige Entgelte		3'053.48			1'278.63
4290	Übrige Entgelte	3'053.48				1'278.63
43	Verschiedene Erträge		11'200.00			9'000.00

Sachgruppengliederung	Jahresrechnung 2025		Budget 2025		Jahresrechnung 2024	
	Aufwand	Ertrag	Aufwand	Ertrag	Aufwand	Ertrag
431	Aktivierung Eigenleistungen					
4310		11'200.00				
432	Bestandesveränderungen					9'000.00
4320						9'000.00
44	Finanzertrag			469'100.00		1'068'730.56
		684'119.17				
440	Zinsertrag			59'200.00		67'186.75
4401		34'668.55		17'500.00		22'444.50
4402		1'694.45				3'394.45
4407		16'556.89		25'100.00		24'815.65
4409		16'029.85		16'600.00		16'532.15
441	Realisierte Gewinne FV			15'000.00		474'090.98
4410		146'754.55		15'000.00		474'090.98
443	Liegenschaftenertrag FV			285'600.00		286'759.70
4430		277'660.15		285'600.00		286'759.70
444	Wertberichtigungen Anlagen FV			30'000.00		162'082.33
4440		111'868.63		30'000.00		162'082.33
445	Finanzertrag aus Darlehen und Beteiligungen VV			28'800.00		26'655.00
4451		26'655.00		28'800.00		26'655.00
447	Liegenschaftenertrag VV			50'500.00		51'955.80
4470		17'960.00		17'600.00		18'000.00
4472		32'100.40		31'600.00		32'598.70
4479		2'170.70		1'300.00		1'357.10
45	Entnahmen aus Fonds und Spezialfinanzierungen			274'000.00		199'801.29
		244'853.72				

Sachgruppengliederung		Jahresrechnung 2025		Budget 2025		Jahresrechnung 2024	
		Aufwand	Ertrag	Aufwand	Ertrag	Aufwand	Ertrag
450	Entnahmen aus Fonds und Spezialfinanzierungen im FK		121'275.15		127'100.00		119'797.00
4502	Entnahmen aus Legaten und Stiftungen		121'275.15		127'100.00		119'797.00
451	Entnahmen aus Fonds und Spezialfinanzierungen im EK		123'578.57		146'900.00		80'004.29
4510	Entnahmen aus Spezialfinanzierungen des EK		123'578.57		146'900.00		80'004.29
46	Transferertrag		2'476'578.55		2'690'100.00		2'166'973.24
460	Ertragsanteile		20'012.35		18'000.00		19'329.40
4600	Anteil an Bundeserträgen		20'012.35		18'000.00		19'329.40
461	Entschädigungen von Gemeinwesen		924'415.95		952'000.00		934'749.59
4611	Entschädigungen von Kantonen und Konkordaten		504'656.20		595'400.00		545'149.49
4612	Entschädigungen von Gemeinden und Gemeindeverbänden		419'759.75		356'600.00		389'600.10
462	Finanz- und Lastenausgleich		1'352'072.00		1'305'300.00		1'076'667.00
4621	Finanz- und Lastenausgleich von Kantonen und Konkordaten		403'974.00		376'300.00		249'034.00
4622	Finanz- und Lastenausgleich von Gemeinden und Gemeindeverbänden		948'098.00		929'000.00		827'633.00
463	Beiträge von Gemeinwesen und Dritten		180'078.25		413'900.00		135'178.15
4630	Beiträge vom Bund				320'000.00		
4631	Beiträge von Kantonen und Konkordaten		93'693.30		46'800.00		56'714.80
4632	Beiträge von Gemeinden und Gemeindeverbänden		43'225.95				32'051.35
4634	Beiträge von öffentlichen Unternehmungen		28'529.00		29'500.00		29'507.00
4635	Beiträge von privaten Unternehmungen		14'630.00		17'600.00		16'905.00
469	Übriger Transferertrag				900.00		1'049.10

Sachgruppengliederung		Jahresrechnung 2025		Budget 2025		Jahresrechnung 2024	
		Aufwand	Ertrag	Aufwand	Ertrag	Aufwand	Ertrag
4699	Rückverteilungen				900.00		1'049.10
47	Durchlaufende Beiträge				12'000.00		5'159.00
470	Durchlaufende Beiträge				12'000.00		5'159.00
4701	Durchlaufende Beiträge von Kantonen und Konkordaten				12'000.00		5'159.00
48	Ausserordentlicher Ertrag		134'408.05		8'100.00		27'453.30
489	Entnahmen aus dem Eigenkapital		134'408.05		8'100.00		27'453.30
4893	Entnahmen aus Vorfinanzierungen des EK		27'265.20		1'000.00		20'310.45
4896	Entnahmen aus Neubewertungsreserven		107'142.85		7'100.00		7'142.85
49	Interne Verrechnungen		377'408.30		354'900.00		340'801.55
491	Dienstleistungen		243'215.00		228'500.00		208'075.00
4910	Interne Verrechnungen von Dienstleistungen		243'215.00		228'500.00		208'075.00
492	Pacht, Mieten, Benützungskosten		41'254.00		40'300.00		40'343.00
4920	Interne Verrechnung von Pacht, Mieten, Benützungskosten		41'254.00		40'300.00		40'343.00
493	Betriebs- und Verwaltungskosten		31'939.30		25'100.00		31'383.55
4930	Interne Verrechnung von Betriebs- und Verwaltungskosten		31'939.30		25'100.00		31'383.55
494	Kalkulatorische Zinsen und Finanzaufwand		61'000.00		61'000.00		61'000.00
4940	Interne Verrechnungen von kalkulatorischen Zinsen und Finanzaufwand		61'000.00		61'000.00		61'000.00
9	Abschlusskonten	1'222'420.67	220'538.05	215'400.00	192'300.00	360'265.05	153'221.53

<i>Sachgruppengliederung</i>		Jahresrechnung 2025		Budget 2025		Jahresrechnung 2024	
		<i>Aufwand</i>	<i>Ertrag</i>	<i>Aufwand</i>	<i>Ertrag</i>	<i>Aufwand</i>	<i>Ertrag</i>
90	Abschluss Erfolgsrechnung	1'222'420.67	220'538.05	215'400.00	192'300.00	360'265.05	153'221.53
900	Abschluss Allgemeiner Haushalt	740'492.16			25'700.00	302'695.06	
9000	Ertragsüberschuss	740'492.16				302'695.06	
9001	Aufwandüberschuss				25'700.00		
901	Abschluss Spezialfinanzierungen und Fonds im EK	481'928.51	220'538.05	215'400.00	166'600.00	57'569.99	153'221.53
9010	Abschluss SF und Fonds im EK, Ertragsüberschuss	481'928.51		215'400.00		57'569.99	
9011	Abschluss SF und Fonds im EK, Aufwandüberschuss		220'538.05		166'600.00		153'221.53

12.4 Investitionsrechnung nach Funktionen

Einzelkonten nach Funktionen		Jahresrechnung 2025		Budget 2025	Jahresrechnung 2024		
		Ausgaben	Einnahmen	Ausgaben	Einnahmen	Ausgaben	Einnahmen
TOTAL INVESTITIONSRECHNUNG		2'020'968.72	2'020'968.72	3'922'000.00	3'922'000.00	1'762'729.13	1'762'729.13
0	Allgemeine Verwaltung			52'000.00			
	Nettoaussgaben				52'000.00		
02	Allgemeine Dienste			52'000.00			
	Nettoaussgaben				52'000.00		
029	Verwaltungsliegenschaften			52'000.00			
	Nettoaussgaben				52'000.00		
290	Verwaltungsliegenschaften			52'000.00			
5040.01	Kirchenspeicher; Dachsanierung			52'000.00			
1	Öffentliche Ordnung und Sicherheit, Verteidigung	95'284.95		147'000.00		48'180.50	
	Nettoaussgaben		95'284.95		147'000.00		48'180.50
15	Feuerwehr	95'284.95		147'000.00		48'180.50	
	Nettoaussgaben		95'284.95		147'000.00		48'180.50
150	Feuerwehr	95'284.95		147'000.00		48'180.50	
	Nettoaussgaben		95'284.95		147'000.00		48'180.50
1500	Feuerwehr	95'284.95		147'000.00		48'180.50	
5040.00	Erneuerung + Erweiterung Feuerwehrmagazin			50'000.00			
5060.05	Ersatz Pionierbus	95'284.95		97'000.00		48'180.50	
2	Bildung	938'279.80		1'540'000.00		621'017.08	
	Nettoaussgaben		938'279.80		1'540'000.00		621'017.08

Einzelkonten nach Funktionen		Jahresrechnung 2025		Budget 2025		Jahresrechnung 2024	
		Ausgaben	Einnahmen	Ausgaben	Einnahmen	Ausgaben	Einnahmen
21	Obligatorische Schule	938'279.80		1'540'000.00		621'017.08	
	Nettoausgaben		938'279.80		1'540'000.00		621'017.08
212	Primarstufe	57'268.35		68'000.00			
	Nettoausgaben		57'268.35		68'000.00		
2120	Primarstufe	57'268.35		68'000.00			
5060.02	Ersatz Notebooks	57'268.35		68'000.00			
213	Oberstufe	408'000.00		482'000.00		446'000.00	
	Nettoausgaben		408'000.00		482'000.00		446'000.00
2130	Sekundarstufe I	408'000.00		482'000.00		446'000.00	
5040.02	OSZK Fassadensanierung Turnhalle					390'000.00	
5040.03	OSZK Fassadensanierung Schulhaus	390'000.00		465'000.00			
5060.01	OSZK Informatik-Erneuerungen	18'000.00		17'000.00		56'000.00	
217	Schulliegenschaften	382'196.05		890'000.00		175'017.08	
	Nettoausgaben		382'196.05		890'000.00		175'017.08
2170	Schulliegenschaften	382'196.05		890'000.00		175'017.08	
5040.05	Schulraumerweiterung	382'196.05		800'000.00		175'017.08	
5040.11	SH Neumatt; Sanierung Sportplatzbeleuchtung			90'000.00			
219	Obligatorische Schule	90'815.40		100'000.00			
	Nettoausgaben		90'815.40		100'000.00		
2195	Schülertransporte	90'815.40		100'000.00			
5060.02	Ersatz Schulbus	90'815.40		100'000.00			
3	Kultur, Sport und Freizeit, Kirche	7'030.70				288'835.55	
	Nettoausgaben		7'030.70				288'835.55

Einzelkonten nach Funktionen		Jahresrechnung 2025		Budget 2025		Jahresrechnung 2024	
		Ausgaben	Einnahmen	Ausgaben	Einnahmen	Ausgaben	Einnahmen
34	Sport und Freizeit	7'030.70				288'835.55	
	Nettoausgaben		7'030.70				288'835.55
341	Sport	7'030.70				288'835.55	
	Nettoausgaben		7'030.70				288'835.55
3410	Mehrzweckhalle Madiswil	7'030.70				288'835.55	
5040.04	Dorfzentrum; Ersatz Heizung	7'030.70				288'835.55	
6	Verkehr und Nachrichtenübermittlung	137'148.50		687'000.00		55'258.80	
	Nettoausgaben		137'148.50		687'000.00		55'258.80
61	Strassenverkehr	137'148.50		687'000.00		55'258.80	
	Nettoausgaben		137'148.50		687'000.00		55'258.80
615	Gemeindestrassen	78'395.40		611'000.00		55'258.80	
	Nettoausgaben		78'395.40		611'000.00		55'258.80
6150	Gemeindestrassen	78'395.40		611'000.00		55'258.80	
5010.15	Sanierung Mühlebergstrasse West			20'000.00			
5010.17	Sanierung Scheinenstrasse, Kleindietwil			156'000.00			
5010.20	Tempo 30 Zone; Planung + Ausführung Oberdorfstrasse, Bänacker, Neumatt, Lindenfeld	10'255.85		30'000.00		20'824.80	
5010.22	ÜO Kreuzäcker; Einlenker Lindenweg/Obergasse	103.20		150'000.00		60.30	
5010.23	Ausbau Mostereiweg	21'619.30		200'000.00		34'373.70	
5040.01	Werkhof; Anschluss Wärmeverbund	46'417.05		55'000.00			
618	Privatstrassen	58'753.10		76'000.00			
	Nettoausgaben		58'753.10		76'000.00		
6180	Privatstrassen	58'753.10		76'000.00			
5010.03	Beitrag Hofzufahrt Rain Mättenbach	58'753.10		76'000.00			

Einzelkonten nach Funktionen		Jahresrechnung 2025		Budget 2025		Jahresrechnung 2024	
		Ausgaben	Einnahmen	Ausgaben	Einnahmen	Ausgaben	Einnahmen
7	Umweltschutz und Raumordnung	372'750.36		561'000.00		67'348.06	
	Nettoaussgaben		372'750.36		561'000.00		67'348.06
71	Wasserversorgung	124'376.49		363'000.00		41'248.52	
	Nettoaussgaben		124'376.49		363'000.00		41'248.52
710	Wasserversorgung	124'376.49		363'000.00		41'248.52	
	Nettoaussgaben		124'376.49		363'000.00		41'248.52
7101	Wasserversorgung (Gemeindebetrieb)	124'376.49		363'000.00		41'248.52	
5031.10	Sanierung Wasserleitung Untergässli NORD	58'930.02		160'000.00			
5031.12	Sanierung Wasserleitung Mühlebergstrasse West			25'000.00			
5031.13	Verbindungsleitung WV Ursenbach Messschacht + Kabelschutzrohr	1'887.10					
5031.16	Ersatz Einstiegsleitern Wasserreservoir					17'398.01	
5031.19	Fernleitwerk Leimiswil und Kleindietwil (Steuerung)	58'929.17				20'600.00	
5031.23	Ausbau Wasserleitung Mostereiweg			75'000.00			
5031.24	Erschliessung Bauland Milanweg			50'000.00			
5060.00	Anschaffung Wasserzähler	160.82		53'000.00			
5291.00	Genereller Wasserplan (Pflichtenheft)	3'774.14				3'250.51	
5291.01	Genereller Wasserplan	695.24					
72	Abwasserentsorgung	97'706.42		198'000.00		24'869.94	
	Nettoaussgaben		97'706.42		198'000.00		24'869.94
720	Abwasserentsorgung	97'706.42		198'000.00		24'869.94	
	Nettoaussgaben		97'706.42		198'000.00		24'869.94
7201	Abwasserentsorgung (Gemeindebetrieb)	97'706.42		198'000.00		24'869.94	
5032.03	Sanierung Abwasserschächte gemäss GEP	32'183.11		50'000.00		16'188.71	
5032.08	Sanierung Abwasserleitung Mühleberg West			20'000.00		6'178.63	
5032.11	Sanierung Abwasserverbindungsleitung Obergasse Schacht 3100.4 - 3100.6	30'209.90				2'502.60	

Einzelkonten nach Funktionen		Jahresrechnung 2025		Budget 2025		Jahresrechnung 2024	
		Ausgaben	Einnahmen	Ausgaben	Einnahmen	Ausgaben	Einnahmen
5032.12	Ausbau Abwasserleitung Mostereiweg			75'000.00			
5032.13	Sanierung Abwasserschächte gem. GEP	35'152.63					
5060.00	Anschaffung Abwasserzähler	160.78		53'000.00			
73	Abfall	43'173.45				1'229.60	
	Nettoaussgaben		43'173.45				1'229.60
730	Abfall	43'173.45				1'229.60	
	Nettoaussgaben		43'173.45				1'229.60
7301	Abfall (Gemeindebetrieb)	43'173.45				1'229.60	
5033.00	Grüngutentsorgung; Erstellung Containerplätze	14'919.93					
5060.00	Kartonpresscontainer HUSMANN	26'803.52					
5200.00	Grüngutentsorgung; Softwareschnittstelle	1'450.00				1'229.60	
74	Verbauungen	107'494.00					
	Nettoaussgaben		107'494.00				
741	Gewässerverbauungen	107'494.00					
	Nettoaussgaben		107'494.00				
7410	Gewässerverbauungen	107'494.00					
5620.00	Gemeindebeitrag Neubau Hochwasserkanal Bahnhof Langenthal	107'494.00					
8	Volkswirtschaft	410'138.97	60'335.44	935'000.00		682'089.14	
	Nettoaussgaben		349'803.53		935'000.00		682'089.14
87	Brennstoffe und Energie	410'138.97	60'335.44	935'000.00		682'089.14	
	Nettoaussgaben		349'803.53		935'000.00		682'089.14
871	Elektrizität	410'138.97	60'335.44	935'000.00		682'089.14	
	Nettoaussgaben		349'803.53		935'000.00		682'089.14

Einzelkonten nach Funktionen		Jahresrechnung 2025		Budget 2025		Jahresrechnung 2024	
		Ausgaben	Einnahmen	Ausgaben	Einnahmen	Ausgaben	Einnahmen
8711	Elektrizitätsnetz [Gemeindebetrieb]	410'138.97	60'335.44	935'000.00		682'089.14	
5034.13	Sanierung EV-Leitung Mühleberg West			50'000.00			
5034.14	Verkabelung Färech/Bürgisweyer	2'952.73				411'106.66	
5034.19	Mättenbach, Verlegung Freileitung Grossenbacher	52'676.32				13'240.25	
5034.21	Sanierung Verteilkabine II Zielackerstrasse	136.49		170'000.00			
5034.22	Netzverstärkung Hübeli, Madiswil	4'225.01		90'000.00		65'928.07	
5034.23	Verlegung Freileitungen Brüggeweid NS	7'796.99		10'000.00			
5034.26	Ausbau Elektrizitätsleitung Mostereiweg	5'388.07		80'000.00			
5034.27	Erschliessung Bauland Milanweg	1'855.00		235'000.00		1'811.24	
5034.28	Trafostation Laubenplatz; Reparatur Flachdach	23'358.84		50'000.00			
5034.29	Kabelleerrohre Untergässli	15'300.00					
5034.30	Verlegung Kabelschutzleerrohre Birkenweg	28'489.13					
5034.31	Ersatz Verteilkabine Höhenweg/Mühlebergstrasse	448.98					
5060.01	Smart-Meter-Rollout	261'725.18		250'000.00		183'535.44	
5200.01	Verwaltungssoftware der elektrischen Installationen - infraDATA2+	5'786.23				6'467.48	
6340.01	Netzverstärkung Hübeli; Beitrag Swissgrid		42'588.34				
6370.00	Grundeigentümerbeitrag Verlegung Freileitung Mättenbach		17'747.10				
9	Finanzen und Steuern	60'335.44	1'960'633.28		3'922'000.00		1'762'729.13
	Nettoeinnahmen	1'900'297.84		3'922'000.00		1'762'729.13	
99	Nicht aufgeteilte Posten	60'335.44	1'960'633.28		3'922'000.00		1'762'729.13
	Nettoeinnahmen	1'900'297.84		3'922'000.00		1'762'729.13	
999	Abschluss	60'335.44	1'960'633.28		3'922'000.00		1'762'729.13
	Nettoeinnahmen	1'900'297.84		3'922'000.00		1'762'729.13	
9990	Abschluss	60'335.44	1'960'633.28		3'922'000.00		1'762'729.13
5900.01	Abschluss der Investitionsrechnung (Passivierung)	60'335.44					
6900.01	Abschluss der Investitionsrechnung (Aktivierung)		1'960'633.28		3'922'000.00		1'762'729.13

12.5 Investitionsrechnung nach Sachgruppen

Sachgruppengliederung	Jahresrechnung 2025		Budget 2025	Jahresrechnung 2024		
	Ausgaben	Einnahmen	Ausgaben	Einnahmen	Ausgaben	Einnahmen
TOTAL INVESTITIONSRECHNUNG	2'020'968.72	2'020'968.72	3'922'000.00	3'922'000.00	1'762'729.13	1'762'729.13
5 Investitionsausgaben	2'020'968.72		3'922'000.00		1'762'729.13	
50 Sachanlagen	1'841'433.67		3'922'000.00		1'751'781.54	
5010 Strassen/Verkehrswege	90'731.45		632'000.00		55'258.80	
5031 Tiefbauten Wasserversorgung	119'746.29		310'000.00		37'998.01	
5032 Tiefbauten Abwasserentsorgung	97'545.64		145'000.00		24'869.94	
5033 Tiefbauten Abfall	14'919.93					
5034 Tiefbauten Elektrizität	142'627.56		685'000.00		492'086.22	
5040 Hochbauten	825'643.80		1'512'000.00		853'852.63	
5060 Mobilien	550'219.00		638'000.00		287'715.94	
52 Immaterielle Anlagen	11'705.61				10'947.59	
5200 Informatik	7'236.23				7'697.08	
5291 Übrige immaterielle Anlagen Wasserversorgung	4'469.38				3'250.51	
56 Eigene Investitionsbeiträge	107'494.00					
5620 Investitionsbeiträge an Gemeinden und Gemein- deverbände	107'494.00					
59 Übertrag an Bilanz	60'335.44					
5900 Passivierte Einnahmen	60'335.44					
6 Investitionseinnahmen		2'020'968.72		3'922'000.00		1'762'729.13
63 Investitionsbeiträge für eigene Rechnung		60'335.44				
6340 Investitionsbeiträge von öffentlichen Unternehmungen		42'588.34				
6370 Investitionsbeiträge private Haushalte		17'747.10				

<i>Sachgruppengliederung</i>		Jahresrechnung 2025		Budget 2025		Jahresrechnung 2024	
		<i>Ausgaben</i>	<i>Einnahmen</i>	<i>Ausgaben</i>	<i>Einnahmen</i>	<i>Ausgaben</i>	<i>Einnahmen</i>
69	Übertrag an Bilanz		1'960'633.28		3'922'000.00		1'762'729.13
6900	Aktivierete Ausgaben		1'960'633.28		3'922'000.00		1'762'729.13
	Nettoinvestitionen		1'900'297.84		3'922'000.00		1'762'729.13