



Einwohnergemeinde Madiswil

Jahresrechnung 2025

Einwohnergemeindeversammlung vom 9. Juni 2026

INHALTSVERZEICHNIS

| | | |
|-------|---|----|
| 1 | Berichterstattung | 4 |
| 1.1 | Bericht..... | 4 |
| 1.1.1 | Erfolgsrechnung..... | 5 |
| 1.1.2 | Gesetzliche Spezialfinanzierungen (SF) | 8 |
| 1.1.3 | Übrige Spezialfinanzierungen mit Gemeindereglement..... | 9 |
| 1.1.4 | Investitionsrechnung | 9 |
| 1.1.5 | Bilanz..... | 9 |
| 1.1.6 | Nachkredite | 10 |
| 1.2 | Spezialfinanzierungen..... | 10 |
| 2 | Eckdaten | 12 |
| 2.1 | Übersicht..... | 12 |
| 2.2 | Selbstfinanzierung / Finanzierungsergebnis | 13 |
| 2.3 | Gestufte Erfolgsausweise..... | 14 |
| 2.3.1 | Gesamthaushalt | 14 |
| 2.3.2 | Allgemeiner Haushalt..... | 15 |
| 2.3.3 | Spezialfinanzierung Wasserversorgung..... | 16 |
| 2.3.4 | Spezialfinanzierung Abwasserentsorgung..... | 17 |
| 2.3.5 | Spezialfinanzierung Abfall..... | 18 |
| 2.3.6 | Spezialfinanzierung Elektrizität | 19 |
| 3 | Bilanz | 20 |
| 4 | Funktionen..... | 22 |
| 4.1 | Erfolgsrechnung | 22 |
| 4.1.1 | Kommentar | 24 |
| 4.2 | Investitionsrechnung..... | 33 |
| 5 | Sachgruppen | 35 |
| 5.1 | Erfolgsrechnung | 35 |
| 5.2 | Investitionsrechnung..... | 37 |
| 6 | Geldflussrechnung..... | 38 |
| 7 | Finanzkennzahlen | 40 |
| 7.1 | Gesamthaushalt | 40 |
| 7.2 | Allgemeiner Haushalt | 42 |
| 7.3 | Spezialfinanzierung Wasserversorgung | 42 |
| 7.4 | Spezialfinanzierung Abwasserentsorgung | 43 |

| | | |
|--------|---|-----|
| 7.5 | Spezialfinanzierung Abfall | 43 |
| 7.6 | Spezialfinanzierung Elektrizität | 44 |
| 8 | Antrag der Exekutive | 45 |
| 9 | Bestätigungsbericht | 47 |
| 10 | Genehmigung der Jahresrechnung | 49 |
| 11 | Anhang | 50 |
| 11.1 | Regelwerk | 50 |
| 11.1.1 | Angewendetes Regelwerk | 50 |
| 11.1.2 | Bewertung Finanzvermögen | 50 |
| 11.1.3 | Bewertung Verwaltungsvermögen | 51 |
| 11.1.4 | Aktivierungsgrenzen | 51 |
| 11.2 | Grundlagen der Jahresrechnung | 52 |
| 11.3 | Eigenkapitalnachweis | 53 |
| 11.4 | Rückstellungsspiegel | 54 |
| 11.5 | Beteiligungsspiegel | 55 |
| 11.6 | Gewährleistungsspiegel | 60 |
| 11.7 | Anlagespiegel | 61 |
| 11.8 | Kreditkontrolle | 64 |
| 11.8.1 | Verpflichtungskreditkontrolle für Investitionen | 64 |
| 11.8.2 | Nachkredite | 68 |
| 11.9 | Weitere massgebende Angaben | 74 |
| 11.9.1 | Werterhaltungskosten und Einlage in die Spezialfinanzierung Werterhalt Wasserversorgung | 74 |
| 11.9.2 | Werterhaltungskosten und Einlage in die Spezialfinanzierung Werterhalt Abwasseranlagen | 75 |
| 12 | Details zur Jahresrechnung | 76 |
| 12.1 | Bilanz | 76 |
| 12.2 | Erfolgsrechnung nach Funktionen | 87 |
| 12.3 | Erfolgsrechnung nach Sachgruppen | 127 |
| 12.4 | Investitionsrechnung nach Funktionen | 138 |
| 12.5 | Investitionsrechnung nach Sachgruppen | 144 |

1 BERICHTERSTATTUNG

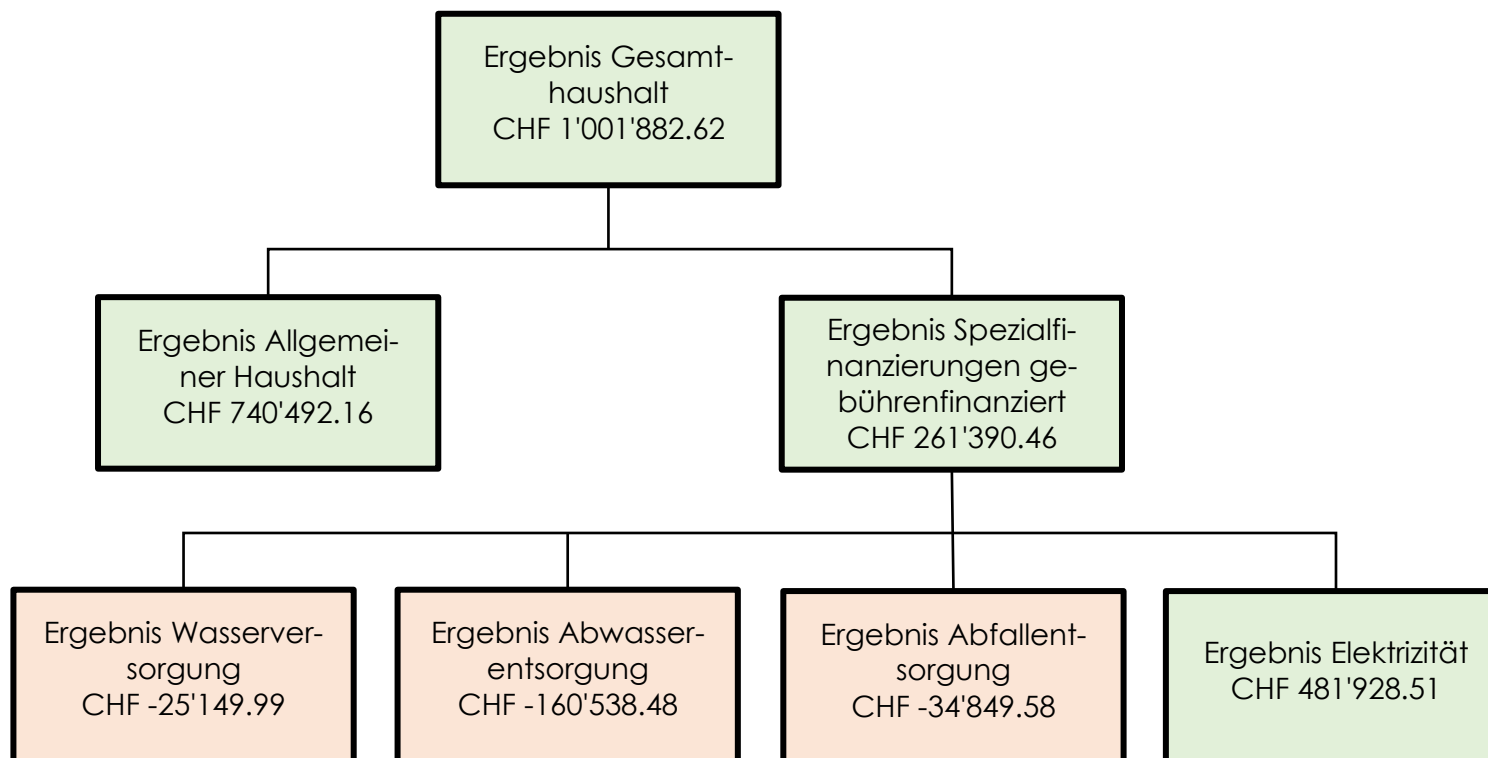
1.1 Bericht

Allgemeines

Die Jahresrechnung 2025 wurde nach dem Rechnungslegungsmodell HRM2 gemäss Art. 70 Gemeindegesetz (GG, BSG 170.11) erstellt. Für die Buchhaltung stand die EDV-Anlage der Gemeinde Madiswil und die Software ABACUS + innosolvcity/innosolvenergy zur Verfügung.

Ergebnisse

Nach HRM2 muss das Ergebnis des Gesamthaushalts von der Gemeindeversammlung genehmigt werden.



1.1.1 Erfolgsrechnung

Ergebnis Gesamthaushalt

Der Gesamthaushalt schliesst mit einem Ertragsüberschuss von CHF 1'001'882.62 ab. Budgetiert war ein Ertragsüberschuss von CHF 23'100.00. Die Besserstellung gegenüber dem Budget 2025 beträgt CHF 978'782.62. Der Ertragsüberschuss wäre noch höher ausgefallen, ein Teil davon (CHF 963'302.55) musste jedoch in die finanzpolitische Reserve (zusätzliche Abschreibungen) eingelegt werden. Somit beträgt die effektive Besserstellung gegenüber dem Budget CHF 1'942'085.17. Die grössten Abweichungen präsentieren sich wie folgt:

| | | |
|---|------------|---------------------|
| Höhere Steuereinnahmen natürliche Personen (Einkommens- + Vermögenssteuern) | CHF | 375'500.15 |
| Höhere Steuereinnahmen Grundstück- und Kapitalgewinnsteuern | CHF | 297'028.65 |
| Tiefere Beiträge Lastenausgleich Ergänzungsleistung + Sozialhilfe | CHF | 239'738.85 |
| Erfolgswirksame Aufwertungsgewinne Anlagen VermögensZentrum VZ | CHF | 178'854.81 |
| Höhere Steuereinnahmen Juristische Personen (Gewinnsteuern) | CHF | 138'478.75 |
| Höhere Einnahmen Stromverkauf (Energie) | CHF | 136'041.55 |
| Minderaufwendungen Werkhof + Gemeindestrassen (Versicherungsleistungen, Unterhaltskosten, Beiträge) | CHF | 101'502.25 |
| Tiefere Schulkostenbeiträge Oberstufenzentrum + Gymnasium | CHF | 101'084.00 |
| Entnahme Spezialfinanzierung Marktwertreserve | CHF | 100'000.00 |
| Tiefer Unterhaltskosten Leitungsnetz Elektrizität | CHF | 71'255.67 |
| Tiefere Abschreibungen | CHF | 65'072.83 |
| Minderaufwand durch Verzögerung alllastenrechtliche Sanierung Schiessanlagen | CHF | 51'000.00 |
| Tiefere Stromkosten (Netz, Energie, Abgaben) | CHF | 48'409.37 |
| Höherer Beitrag Finanzausgleich | CHF | 46'772.00 |
| Total | CHF | 1'950'738.88 |

Ergebnis Allgemeiner Haushalt

Der Allgemeine Haushalt schliesst mit einem Ertragsüberschuss von CHF 740'492.16 ab. Budgetiert war ein Aufwandüberschuss von CHF 25'700.00. Die Besserstellung gegenüber dem Budget 2025 beträgt CHF 766'192.16.

Die nachfolgenden Kommentare beziehen sich auf den Gesamthaushalt.

Personalaufwand

Der Personalaufwand liegt 0.9 % unter dem budgetierten Betrag. Die Lohnkosten sind im Bereich der Bauverwaltung wegen zwei Personalwechseln höher ausgefallen als angenommen. Während der Einarbeitungszeit kam es zu einer temporären Doppelbesetzung. Hingegen lagen die Lohnkosten im Werkhof tiefer, da wir Versicherungsleistungen erhalten haben und Überstunden abgebaut wurden.

Sach- und übriger Betriebsaufwand

Der Sachaufwand liegt CHF 607'181.58 unter dem Budget. Die Differenz zum Budget lässt sich hauptsächlich mit tieferen Stromeinkaufsgebühren der Elektrizitätsversorgung, tieferen Unterhaltskosten (Strassen und Leitungsnetz Elektrizität) und der Verzögerung der altlastenrechtlichen Sanierung der Schiessanlagen begründen.

Abschreibungen Verwaltungsvermögen

Die ordentlichen Abschreibungen nach Nutzungsdauer betragen CHF 424'461.07 (Budget CHF 491'200.00). Hinzu kommen CHF 9'566.10 für Abschreibungen auf Investitionsbeiträgen. Diverse Projekte wurden zurückgestellt oder konnten noch nicht abgeschlossen werden und werden daher auch noch nicht wie geplant abgeschrieben.

Systembedingte zusätzliche Abschreibungen (GV Art. 84) müssen vorgenommen werden, wenn der Allgemeine Haushalt einen Ertragsüberschuss ausweist und die ordentlichen Abschreibungen kleiner als die Nettoinvestitionen sind. Im Rechnungsjahr 2025 mussten CHF 963'302.55 systembedingte zusätzliche Abschreibungen vorgenommen werden.

Finanzaufwand

Der Finanzaufwand fiel CHF 107'014.62 höher aus als budgetiert. Die Liegenschaftsunterhaltskosten sind höher ausgefallen als erwartet, da verschiedene Geräte ersetzt werden mussten, eine Wohnung nach einem Mieterwechsel saniert wurde und zwei Wasserschäden behoben werden mussten. Eine weitere Differenz stammt aus der Wertberichtigung der Finanzanlagen per Ende Jahr. Gesamthaft hat das Depot aber trotzdem an Wert gewonnen (siehe Finanzertrag).

Einlagen in Fonds und Spezialfinanzierungen

Höhere Einlagen aus Anschlussgebühren der Abwasserentsorgung sowie der Ertragsüberschuss der Spezialfinanzierung Feuerwehr begründen den Mehraufwand von CHF 91'320.86.

Transferaufwand

Der Transferaufwand liegt 2.28 % unter dem Budget. Bei diesen Aufwendungen handelt es sich vor allem um Beiträge an den Kanton, an Gemeindeverbände und andere Gemeinden. Die Besserstellung beruht hauptsächlich auf den tieferen Schulgeldern ans Oberstufenzentrum und den Kanton für den gymnasialen Unterricht (Quarta) und tieferen Kosten für die Lastenausgleiche Ergänzungsleistung und Sozialhilfe.

Ausserordentlicher Aufwand

Der ausserordentliche Aufwand liegt CHF 945'202.55 über dem budgetierten Betrag. Dabei handelt es sich um die Einlage in die finanzpolitische Reserve (zusätzliche Abschreibungen).

Interne Verrechnungen

Bei den internen Verrechnungen werden Personalaufwand, Sachaufwand und Zinsen sowie Erträge zwischen den einzelnen Funktionen verrechnet. Ziel ist, die wirtschaftliche Aufgabenerfüllung je Aufgabenbereich beurteilen zu können. Diese liegen 6.34 % über dem Budget, da mehr Dienstleistungen für andere Verwaltungsbereiche getätigt wurden. Die internen Verrechnungen sind jedoch erfolgsneutral und beeinflussen das Gesamtergebnis der Jahresrechnung nicht.

Fiskalertrag

Die Einnahmen aus Steuern liegen 10.90 % über dem Budget. Die höheren Erträge sind auf Mehreinnahmen bei den Einkommens- und Vermögenssteuern sowie bei den Gewinnsteuern juristischer Personen zurückzuführen. Zudem lagen die Einnahmen aus Kapital- und Grundstücksgewinnsteuern über den Erwartungen. Letztere sind sehr schwierig zu budgetieren, da diese von Jahr zu Jahr stark schwanken können. Gegenüber dem Vorjahr sind die Steuern um rund 0.6 Mio. Franken angestiegen. Nebst der Teuerung, die sich bei den Steuern in der Regel erst mit einer Verzögerung von rund zwei Jahren auswirkt, sind in den Einkommenssteuern auch relativ hohe Nachzahlungen aus Vorjahren enthalten.

Regalien und Konzessionen

Die Konzessionsentschädigung der BKW für die Ortsteile Gutenberg, Kleindietwil und Leimiswil ist höher ausgefallen als erwartet.

Entgelte

Die Erträge liegen 5.89 % über dem Budget. Die grösste Differenz im Vergleich zum Budget resultiert bei den Stromeinnahmen (Energie). Es wurde zu vorsichtig budgetiert, da der Stromverbrauch in den vergangenen Jahren stetig abgenommen hat.

Finanzertrag

Der Finanzertrag liegt rund CHF 215'000.00 über dem budgetierten Betrag. Die Besserstellung ist auf Marktwertanpassungen der Wertschriften zurückzuführen. Kumuliert mit den Verlusten haben die Marktwertanpassungen das Ergebnis der Erfolgsrechnung um knapp CHF 180'000.00 verbessert.

Entnahmen aus Fonds und Spezialfinanzierungen

Die Entnahmen aus Spezialfinanzierungen fielen tiefer aus als angenommen, da bei der Spezialfinanzierung Feuerwehr ein Ertragsüberschuss anstelle eines Aufwandüberschusses resultierte.

Transferertrag

Beim Transferertrag handelt es sich vor allem um Bundes-, Kantons- und Gemeindebeiträge. Diese liegen 7.94 % unter dem Budget. Budgetiert war der Bundesbeitrag für die altlastenrechtliche Sanierung der Schiessanlagen. Da sich dieses Projekt jedoch weiterhin verzögert hat und nicht ausgeführt werden konnte, wurde auch der Bundesbeitrag nicht ausbezahlt. Hingegen sind die Finanzausgleichszahlungen des Kantons höher ausgefallen als erwartet.

Ausserordentlicher Ertrag

Der ausserordentliche Ertrag liegt CHF 134'408.05 über dem Budget. Bei der Differenz handelt es sich um die höheren Entnahmen aus den Erneuerungsfonds der Liegenschaften im Finanzvermögen sowie einer ausserordentlichen Entnahme aus der Spezialfinanzierung Marktwertreserve. Da die Reserve wegen der Reduktion der Finanzanlagen den Maximalbestand gemäss Reglement überschreitet, wurde eine Entnahme von CHF 100'000.00 getätigt.

1.1.2 Gesetzliche Spezialfinanzierungen (SF)

SF Wasserversorgung

Die Wasserversorgung (Funktion 7101) schliesst mit einem Aufwandüberschuss von CHF 25'149.99 ab. Budgetiert war ein Aufwandüberschuss von CHF 33'900.00. Trotz höherer Weiterbildungs- und Unterhaltskosten sowie grösseren internen Verrechnungen hat die SF leicht besser abgeschlossen als erwartet. Dies ist auf die gestiegenen Einnahmen aus dem Wasserverkauf sowie einer höheren Entnahme aus der Spezialfinanzierung Werterhalt zurückzuführen. Die vereinnahmten Anschlussgebühren von CHF 26'720.00 wurden vollumfänglich in die Spezialfinanzierung Werterhalt eingelegt. Nebst den Aufwendungen für den werterhaltenden Unterhalt konnten auch die planmässigen Abschreibungen dieser Spezialfinanzierung entnommen werden.

SF Abwasserentsorgung

Die Abwasserentsorgung (Funktion 7201) schliesst mit einem Aufwandüberschuss von CHF 160'538.48 ab. Budgetiert war ein Aufwandüberschuss von CHF 108'400.00. Für die Sicherung einer öffentlichen Abwasserleitung und die Errichtung einer Planungszone sind unvorhergesehene Anwaltshonorare angefallen. Auch wegen der höheren Kosten für die Nachführung der Leitungspläne im GIS sowie höherer Unterhaltskosten fürs Leitungsnetz liegt der Aufwandüberschuss über den Erwartungen. Dank gestiegenen Einnahmen für Abwasserbenutzungsgebühren und der Entnahme aus der Spezialfinanzierung Werterhalt, konnte das Ergebnis zum Teil abgedeckt werden. Die in die Spezialfinanzierung Werterhalt eingelegten Anschlussgebühren belaufen sich auf CHF 76'940.00. Nebst den Aufwendungen für werterhaltenden Unterhalt konnten auch die die planmässigen Abschreibungen der Spezialfinanzierung entnommen werden.

SF Abfall

Die Abfallentsorgung (Funktion 7301) schliesst mit einem Aufwandüberschuss von CHF 34'849.58 ab. Budgetiert war ein Aufwandüberschuss von CHF 24'300.00. Die Kosten für die Abfuhr und Entsorgung des Grünguts sind höher ausgefallen als erwartet. Beim Budgetieren dieser Kosten konnten nur Annahmen getroffen werden, da die Grüngutabholung neu eingeführt wurde. Hingegen konnte das Konto für die Entsorgung der restlichen Abfälle (Altöl, Altpapier, Glas, etc.) stark entlastet werden. Auch einnahmeseitig fallen die Entsorgungsgebühren Grüngut auf. Die Einnahmen liegen deutlich unter den Erwartungen, da sich die Grüngutmenge halbiert hat. Auch die internen Verrechnungen liegen wiederum deutlich über dem Budget. Der Mehraufwand durch das Werkhofpersonal lässt sich durch die Umstellung im Bereich Grüngut begründen (Mulden abräumen und Plätze reinigen), der Einrichtung der neuen Kartonpressmulde und der Mithilfe bei der Abfuhr bei Ausfällen.

1.1.3 Übrige Spezialfinanzierungen mit Gemeindereglement

SF Elektrizität

Die Elektrizitätsversorgung Madiswil (Funktion 8711) schliesst mit einem Ertragsüberschuss von CHF 481'928.51 ab. Budgetiert war ein Ertragsüberschuss von CHF 215'400.00. Die Besserstellung gegenüber dem Budget ist auf tiefere Stromeinkaufsgebühren, tiefere Unterhaltskosten fürs Leitungsnetz und höhere Einnahmen aus dem Stromverkauf (Energie) zurückzuführen. Der Stromverbrauch hat gegenüber dem Vorjahr wieder leicht zugenommen obwohl auch in diesem Jahr wieder 18 neue PV-Anlagen in Betrieb genommen wurden. Diese haben auch eine Zunahme bei den Einspeisevergütungen zur Folge. Gesamthaft wurden ca. 444'000 kWh mehr Strom ins Netz eingespeist als im Vorjahr.

1.1.4 Investitionsrechnung

Die Nettoinvestitionen betragen CHF 1'900'297.84. Budgetiert waren Nettoinvestitionen von CHF 3'922'000.00.

Die tieferen Investitionsausgaben sind auf verschiedene Projekte zurückzuführen, welche sich verzögert haben oder zurückgestellt wurden. Nennenswert sind die Schulraumerweiterung, die Sanierung der Scheinenstrasse in Kleindietwil, der Einlenker Lindenweg/Obergasse im Zusammenhang mit der ÜO Kreuzäcker, der Ausbau des Mostereiwegs, die Sanierung der Wasserleitung Untergässli Nord, die Erschliessung des Baulands am Milanweg und die Sanierung der Verteilkabine II Zielackerstrasse.

1.1.5 Bilanz

Die Bilanzsumme beträgt per 31. Dezember 2025 CHF 31'067'584.38 (Vorjahr: CHF 29'534'376.00). Davon beläuft sich das Finanzvermögen auf CHF 18'780'804.04 (Vorjahr: CHF 18'713'866.33). Gegenüber dem Vorjahr entspricht dies einer Zunahme von CHF 66'937.71.

Das Verwaltungsvermögen beträgt per 31. Dezember 2025 CHF 12'286'780.34 (Vorjahr: 10'820'509.67), was einer Zunahme von CHF 1'466'270.67 entspricht.

Das Fremdkapital ist von CHF 5'041'729.17 auf CHF 4'185'118.14 gesunken.

Das Eigenkapital (SG 29) beträgt per 31. Dezember 2025 CHF 26'882'466.24 (Vorjahr: CHF 24'492'646.83). Die Erhöhung beruht auf dem Ertragsüberschuss des Gesamthaushalts, den Einlagen in die Werterhalte Wasserversorgung und Abwasserentsorgung sowie der Einlage in die finanzpolitische Reserve (zusätzliche Abschreibungen).

Das massgebende Eigenkapital (SG 299) beträgt CHF 8'569'627.26 (Vorjahr: CHF 7'829'135.10).

1.1.6 Nachkredite

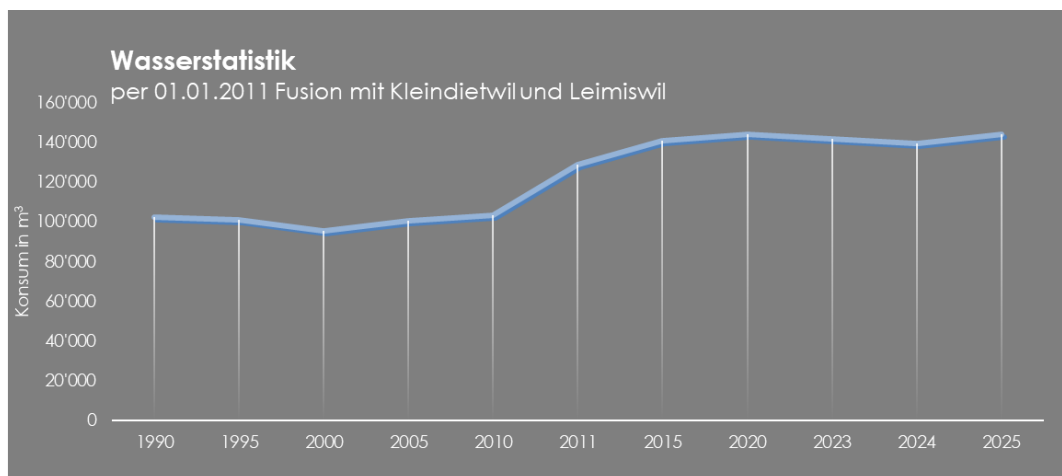
Es werden nur Nachkredite aufgeführt, welche höher als CHF 5'000.00 sind.

| | | | |
|--------|---|-----|--------------|
| Total | | CHF | 1'848'758.35 |
| Davon: | Gebunden | CHF | 1'537'448.85 |
| | Kompetenz Gemeinderat | CHF | 311'309.50 |
| | Zu beschliessen durch Gemeindeversammlung | CHF | 0.00 |

1.2 Spezialfinanzierungen

(Gebührenfinanzierte Bereiche gemäss Art. 30 Bst. b FHDV)

| SF Wasserversorgung | | |
|------------------------------------|-----------------|---------------|
| | Rechnung CHF | Budget CHF |
| Erfolg | -25'149.99 | -33'900.00 |
| Verwaltungsvermögen per 31.12.2025 | 1'425'761.58 | |
| Bestand Werterhalt per 31.12.2025 | 2'577'139.22 | |
| Eigenkapital SF per 31.12.2025 | 992'464.18 | |



SF Abwasserentsorgung

| | Rechnung CHF | Budget CHF |
|------------------------------------|-------------------------|-----------------------|
| Erfolg | -160'538.48 | -108'400.00 |
| Verwaltungsvermögen per 31.12.2025 | 978'675.26 | |
| Bestand Werterhalt per 31.12.2025 | 4'449'230.28 | |
| Eigenkapital SF per 31.12.2025 | 1'083'773.54 | |

SF Abfall

| | Rechnung CHF | Budget CHF |
|------------------------------------|-------------------------|-----------------------|
| Erfolg | -34'849.58 | -24'300.00 |
| Verwaltungsvermögen per 31.12.2025 | 314'778.00 | |
| Eigenkapital SF per 31.12.2025 | 70'746.21 | |

SF Elektrizität

| | Rechnung CHF | Budget CHF |
|------------------------------------|-------------------------|-----------------------|
| Erfolg | 481'928.51 | 215'400.00 |
| Verwaltungsvermögen per 31.12.2025 | 2'122'850.92 | |
| Eigenkapital SF per 31.12.2025 | 3'502'497.00 | |

2 ECKDATEN

2.1 Übersicht

| | Jahresrechnung 2025 | Budget 2025 | Jahresrechnung 2024 |
|---|------------------------|----------------|------------------------|
| Jahresergebnis Erfolgsrechnung Gesamthaushalt | 1'001'882.62 | 23'100.00 | 207'043.52 |
| Jahresergebnis Erfolgsrechnung Allgemeiner Haushalt | 740'492.16 | -25'700.00 | 302'695.06 |
| Jahresergebnis gesetzliche Spezialfinanzierungen | 261'390.46 | 48'800.00 | -95'651.54 |
| Steuerertrag natürliche Personen | 7'058'868.25 | 6'714'500.00 | 6'407'874.10 |
| Steuerertrag juristische Personen | 486'528.75 | 313'800.00 | 448'332.90 |
| Liegenschaftssteuer | 558'031.05 | 530'000.00 | 553'770.05 |
| Nettoinvestitionen | 1'900'297.84 | 3'922'000.00 | 1'762'729.13 |
| Bestand Finanzvermögen | 18'780'804.04 | | 18'713'866.33 |
| Bestand Verwaltungsvermögen Gesamthaushalt | 12'286'780.34 | | 10'820'509.67 |
| Bestand Verwaltungsvermögen Allgemeiner Haushalt | 7'444'714.58 | | 6'481'412.03 |
| Bestand Verwaltungsvermögen Spezialfinanzierungen | 4'842'065.76 | | 4'339'097.64 |
| Fremdkapital | 4'185'118.14 | | 5'041'729.17 |
| Eigenkapital | 26'882'466.24 | | 24'492'646.83 |
| Reserven | 2'962'294.90 | | 1'998'992.35 |
| Bilanzüberschuss/-fehlbetrag | 8'569'627.26 | | 7'829'135.10 |

2.2 Selbstfinanzierung / Finanzierungsergebnis

| | | Jahresrechnung 2025 | Budget 2025 | Jahresrechnung 2024 |
|--|--------|------------------------|----------------------|------------------------|
| Ergebnis Gesamthaushalt | 90 | 1'001'882.62 | 23'100.00 | 207'043.52 |
| Abschreibung Verwaltungsvermögen | 33 + | 424'461.07 | 491'200.00 | 400'603.61 |
| Einlagen in Fonds und Spezialfinanzierungen | 35 + | 601'220.86 | 509'900.00 | 532'551.64 |
| Entnahmen aus Fonds und Spezialfinanzierungen | 45 - | -244'853.72 | -274'000.00 | -199'801.29 |
| Wertberichtigung Darlehen Verwaltungsvermögen | 364 + | | | |
| Wertberichtigung Beteiligungen Verwaltungsvermögen | 365 + | | | |
| Abschreibungen Investitionsbeiträge | 366 + | 9'566.10 | 7'900.00 | 5'946.00 |
| Einlagen in das Eigenkapital | 389 + | 1'044'702.55 | 99'500.00 | 778'436.93 |
| Entnahmen aus dem Eigenkapital | 489 - | -134'408.05 | -8'100.00 | -27'453.30 |
| Aufwertung Verwaltungsvermögen | 4490 - | | | |
| Selbstfinanzierung | | 2'702'571.43 | 849'500.00 | 1'697'327.11 |
| Investitionsausgaben | 690 + | 1'960'633.28 | 3'922'000.00 | 1'762'729.13 |
| Investitionseinnahmen | 590 - | -60'335.44 | | |
| Nettoinvestitionen | | 1'900'297.84 | 3'922'000.00 | 1'762'729.13 |
| Finanzierungsergebnis | | 802'273.59 | -3'072'500.00 | -65'402.02 |

2.3 Gestufte Erfolgsausweise

2.3.1 Gesamthaushalt

| Gesamthaushalt | Jahresrechnung 2025 | Budget 2025 | Jahresrechnung 2024 |
|--|------------------------|----------------------|------------------------|
| 30 Personalaufwand | 2'120'888.09 | 2'140'250.00 | 2'037'102.22 |
| 31 Sach- und übriger Betriebsaufwand | 4'313'468.42 | 4'920'650.00 | 4'754'575.58 |
| 33 Abschreibungen Verwaltungsvermögen | 424'461.07 | 491'200.00 | 400'603.61 |
| 35 Einlagen Fonds und Spezialfinanzierungen | 601'220.86 | 509'900.00 | 532'551.64 |
| 36 Transferaufwand | 7'246'547.79 | 7'416'000.00 | 7'010'201.85 |
| 37 Durchlaufende Beiträge | 0.00 | 12'000.00 | 5'159.00 |
| Total betrieblicher Aufwand | 14'706'586.23 | 15'490'000.00 | 14'740'193.90 |
| 40 Fiskalertrag | 8'727'461.75 | 7'869'600.00 | 8'131'556.20 |
| 41 Regalien und Konzessionen | 88'320.40 | 52'600.00 | 69'053.00 |
| 42 Entgelte | 4'604'144.38 | 4'348'000.00 | 4'416'106.52 |
| 43 Verschiedene Erträge | 11'200.00 | 0.00 | 9'000.00 |
| 45 Entnahmen aus Fonds und Spezialfinanzierungen | 244'853.72 | 274'000.00 | 199'801.29 |
| 46 Transferertrag | 2'476'578.55 | 2'690'100.00 | 2'166'973.24 |
| 47 Durchlaufende Beiträge | 0.00 | 12'000.00 | 5'159.00 |
| Total betrieblicher Ertrag | 16'152'558.80 | 15'246'300.00 | 14'997'649.25 |
| Ergebnis aus betrieblicher Tätigkeit | 1'445'972.57 | -243'700.00 | 257'455.35 |
| 34 Finanzaufwand | 217'914.62 | 110'900.00 | 368'158.76 |
| 44 Finanzertrag | 684'119.17 | 469'100.00 | 1'068'730.56 |
| Ergebnis aus Finanzierung | 466'204.55 | 358'200.00 | 700'571.80 |
| Operatives Ergebnis | 1'912'177.12 | 114'500.00 | 958'027.15 |
| 38 Ausserordentlicher Aufwand | 1'044'702.55 | 99'500.00 | 778'436.93 |
| 48 Ausserordentlicher Ertrag | 134'408.05 | 8'100.00 | 27'453.30 |
| Ausserordentliches Ergebnis | -910'294.50 | -91'400.00 | -750'983.63 |
| Gesamtergebnis Erfolgsrechnung Ertragsüberschuss (+), Aufwandüberschuss (-) | 1'001'882.62 | 23'100.00 | 207'043.52 |

2.3.2 Allgemeiner Haushalt

| Allgemeiner Haushalt | Jahresrechnung 2025 | Budget 2025 | Jahresrechnung 2024 |
|--|--------------------------------|------------------------|--------------------------------|
| 30 Personalaufwand | 2'056'687.05 | 2'080'950.00 | 1'996'626.81 |
| 31 Sach- und übriger Betriebsaufwand | 1'886'548.87 | 2'417'850.00 | 1'972'713.97 |
| 33 Abschreibungen Verwaltungsvermögen | 314'921.30 | 332'700.00 | 305'961.00 |
| 35 Einlagen Fonds und Spezialfinanzierungen | 62'710.86 | 0.00 | 12'841.64 |
| 36 Transferaufwand | 6'441'555.96 | 6'678'100.00 | 6'265'374.56 |
| 37 Durchlaufende Beiträge | 0.00 | 12'000.00 | 5'159.00 |
| Total betrieblicher Aufwand | 10'762'424.04 | 11'521'600.00 | 10'558'676.98 |
| 40 Fiskalertrag | 8'727'461.75 | 7'869'600.00 | 8'131'556.20 |
| 41 Regalien und Konzessionen | 88'320.40 | 52'600.00 | 69'053.00 |
| 42 Entgelte | 537'528.15 | 436'100.00 | 435'216.68 |
| 43 Verschiedene Erträge | 11'200.00 | 0.00 | 0.00 |
| 45 Entnahmen aus Fonds und Spezialfinanzierungen | 121'275.15 | 184'800.00 | 119'797.00 |
| 46 Transferertrag | 2'476'578.55 | 2'690'100.00 | 2'166'973.24 |
| 47 Durchlaufende Beiträge | 0.00 | 12'000.00 | 5'159.00 |
| Total betrieblicher Ertrag | 11'962'364.00 | 11'245'200.00 | 10'927'755.12 |
| Ergebnis aus betrieblicher Tätigkeit | 1'199'939.96 | -276'400.00 | 369'078.14 |
| 34 Finanzaufwand | 217'560.12 | 110'600.00 | 367'861.31 |
| 44 Finanzertrag | 668'406.82 | 452'700.00 | 1'052'461.86 |
| Ergebnis aus Finanzierung | 450'846.70 | 342'100.00 | 684'600.55 |
| Operatives Ergebnis | 1'650'786.66 | 65'700.00 | 1'053'678.69 |
| 38 Ausserordentlicher Aufwand | 1'044'702.55 | 99'500.00 | 778'436.93 |
| 48 Ausserordentlicher Ertrag | 134'408.05 | 8'100.00 | 27'453.30 |
| Ausserordentliches Ergebnis | -910'294.50 | -91'400.00 | -750'983.63 |
| Gesamtergebnis Erfolgsrechnung Ertragsüberschuss (+), Aufwandüberschuss (-) | 740'492.16 | -25'700.00 | 302'695.06 |

2.3.3 Spezialfinanzierung Wasserversorgung

| Wasserversorgung | Jahresrechnung | Budget | Jahresrechnung |
|--|-------------------|-------------------|-------------------|
| | 2025 | 2025 | 2024 |
| 30 Personalaufwand | 13'820.82 | 4'200.00 | 4'393.16 |
| 31 Sach- und übriger Betriebsaufwand | 124'265.17 | 116'600.00 | 91'563.68 |
| 33 Abschreibungen Verwaltungsvermögen | 28'671.64 | 37'100.00 | 23'483.01 |
| 35 Einlagen Fonds und Spezialfinanzierungen | 213'610.00 | 211'900.00 | 204'010.00 |
| 36 Transferaufwand | 85'570.80 | 68'200.00 | 69'990.51 |
| 37 Durchlaufende Beiträge | 0.00 | 0.00 | 0.00 |
| Total betrieblicher Aufwand | 465'938.43 | 438'000.00 | 393'440.36 |
| 40 Fiskalertrag | 0.00 | 0.00 | 0.00 |
| 41 Regalien und Konzessionen | 0.00 | 0.00 | 0.00 |
| 42 Entgelte | 363'806.89 | 353'000.00 | 349'810.54 |
| 43 Verschiedene Erträge | 0.00 | 0.00 | 0.00 |
| 45 Entnahmen aus Fonds und Spezialfinanzierungen | 72'733.90 | 47'100.00 | 48'861.17 |
| 46 Transferertrag | 0.00 | 0.00 | 0.00 |
| 47 Durchlaufende Beiträge | 0.00 | 0.00 | 0.00 |
| Total betrieblicher Ertrag | 436'540.79 | 400'100.00 | 398'671.71 |
| Ergebnis aus betrieblicher Tätigkeit | -29'397.64 | -37'900.00 | 5'231.35 |
| 34 Finanzaufwand | 0.00 | 0.00 | 0.00 |
| 44 Finanzertrag | 4'247.65 | 4'000.00 | 3'954.50 |
| Ergebnis aus Finanzierung | 4'247.65 | 4'000.00 | 3'954.50 |
| Operatives Ergebnis | -25'149.99 | -33'900.00 | 9'185.85 |
| 38 Ausserordentlicher Aufwand | 0.00 | 0.00 | 0.00 |
| 48 Ausserordentlicher Ertrag | 0.00 | 0.00 | 0.00 |
| Ausserordentliches Ergebnis | 0.00 | 0.00 | 0.00 |
| Gesamtergebnis Erfolgsrechnung Ertragsüberschuss (+), Aufwandüberschuss (-) | -25'149.99 | -33'900.00 | 9'185.85 |

2.3.4 Spezialfinanzierung Abwasserentsorgung

| Abwasserentsorgung | Jahresrechnung 2025 | Budget 2025 | Jahresrechnung 2024 |
|--|--------------------------------|------------------------|--------------------------------|
| 30 Personalaufwand | 0.00 | 0.00 | 0.00 |
| 31 Sach- und übriger Betriebsaufwand | 90'501.52 | 36'700.00 | 62'144.88 |
| 33 Abschreibungen Verwaltungsvermögen | 17'703.10 | 21'300.00 | 16'680.00 |
| 35 Einlagen Fonds und Spezialfinanzierungen | 324'900.00 | 298'000.00 | 315'700.00 |
| 36 Transferaufwand | 360'012.53 | 337'200.00 | 319'804.90 |
| 37 Durchlaufende Beiträge | 0.00 | 0.00 | 0.00 |
| Total betrieblicher Aufwand | 793'117.15 | 693'200.00 | 714'329.78 |
| 40 Fiskalertrag | 0.00 | 0.00 | 0.00 |
| 41 Regalien und Konzessionen | 0.00 | 0.00 | 0.00 |
| 42 Entgelte | 572'693.90 | 534'000.00 | 556'205.82 |
| 43 Verschiedene Erträge | 0.00 | 0.00 | 0.00 |
| 45 Entnahmen aus Fonds und Spezialfinanzierungen | 50'844.67 | 42'100.00 | 31'143.12 |
| 46 Transferertrag | 0.00 | 0.00 | 0.00 |
| 47 Durchlaufende Beiträge | 0.00 | 0.00 | 0.00 |
| Total betrieblicher Ertrag | 623'538.57 | 576'100.00 | 587'348.94 |
| Ergebnis aus betrieblicher Tätigkeit | -169'578.58 | -117'100.00 | -126'980.84 |
| 34 Finanzaufwand | 0.00 | 0.00 | 0.00 |
| 44 Finanzertrag | 9'040.10 | 8'700.00 | 8'722.40 |
| Ergebnis aus Finanzierung | 9'040.10 | 8'700.00 | 8'722.40 |
| Operatives Ergebnis | -160'538.48 | -108'400.00 | -118'258.44 |
| 38 Ausserordentlicher Aufwand | 0.00 | 0.00 | 0.00 |
| 48 Ausserordentlicher Ertrag | 0.00 | 0.00 | 0.00 |
| Ausserordentliches Ergebnis | 0.00 | 0.00 | 0.00 |
| Gesamtergebnis Erfolgsrechnung Ertragsüberschuss (+), Aufwandüberschuss (-) | -160'538.48 | -108'400.00 | -118'258.44 |

2.3.5 Spezialfinanzierung Abfall

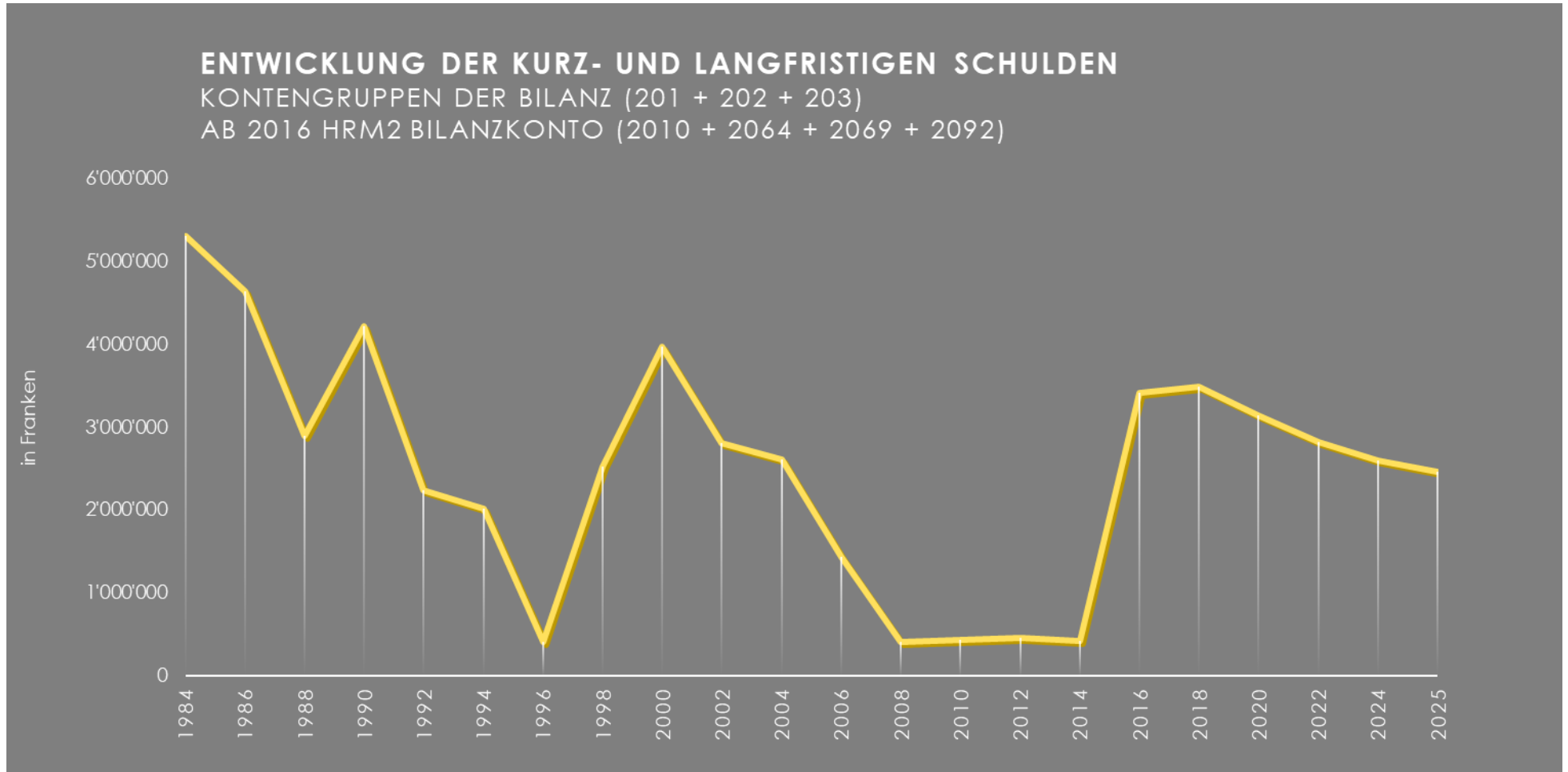
| Abfallentsorgung | Jahresrechnung 2025 | Budget 2025 | Jahresrechnung 2024 |
|--|--------------------------------|------------------------|--------------------------------|
| 30 Personalaufwand | 42'571.77 | 40'800.00 | 29'274.95 |
| 31 Sach- und übriger Betriebsaufwand | 184'363.57 | 211'700.00 | 197'149.60 |
| 33 Abschreibungen Verwaltungsvermögen | 9'451.05 | 15'900.00 | 5'862.00 |
| 35 Einlagen Fonds und Spezialfinanzierungen | 0.00 | 0.00 | 0.00 |
| 36 Transferaufwand | 149'986.25 | 136'200.00 | 158'084.28 |
| 37 Durchlaufende Beiträge | 0.00 | 0.00 | 0.00 |
| Total betrieblicher Aufwand | 386'372.64 | 404'600.00 | 390'370.83 |
| 40 Fiskalertrag | 0.00 | 0.00 | 0.00 |
| 41 Regalien und Konzessionen | 0.00 | 0.00 | 0.00 |
| 42 Entgelte | 351'877.56 | 380'600.00 | 346'705.19 |
| 43 Verschiedene Erträge | 0.00 | 0.00 | 9'000.00 |
| 45 Entnahmen aus Fonds und Spezialfinanzierungen | 0.00 | 0.00 | 0.00 |
| 46 Transferertrag | 0.00 | 0.00 | 0.00 |
| 47 Durchlaufende Beiträge | 0.00 | 0.00 | 0.00 |
| Total betrieblicher Ertrag | 351'877.56 | 380'600.00 | 355'705.19 |
| Ergebnis aus betrieblicher Tätigkeit | -34'495.08 | -24'000.00 | -34'665.64 |
| 34 Finanzaufwand | 354.50 | 300.00 | 297.45 |
| 44 Finanzertrag | 0.00 | 0.00 | 0.00 |
| Ergebnis aus Finanzierung | -354.50 | -300.00 | -297.45 |
| Operatives Ergebnis | -34'849.58 | -24'300.00 | -34'963.09 |
| 38 Ausserordentlicher Aufwand | 0.00 | 0.00 | 0.00 |
| 48 Ausserordentlicher Ertrag | 0.00 | 0.00 | 0.00 |
| Ausserordentliches Ergebnis | 0.00 | 0.00 | 0.00 |
| Gesamtergebnis Erfolgsrechnung Ertragsüberschuss (+), Aufwandüberschuss (-) | -34'849.58 | -24'300.00 | -34'963.09 |

2.3.6 Spezialfinanzierung Elektrizität

| Elektrizität | Jahresrechnung 2025 | Budget 2025 | Jahresrechnung 2024 |
|--|------------------------|---------------------|------------------------|
| 30 Personalaufwand | 7'808.45 | 14'300.00 | 6'807.30 |
| 31 Sach- und übriger Betriebsaufwand | 2'027'789.29 | 2'137'800.00 | 2'431'003.45 |
| 33 Abschreibungen Verwaltungsvermögen | 53'713.98 | 84'200.00 | 48'617.60 |
| 35 Einlagen Fonds und Spezialfinanzierungen | 0.00 | 0.00 | 0.00 |
| 36 Transferaufwand | 209'422.25 | 196'300.00 | 196'947.60 |
| 37 Durchlaufende Beiträge | 0.00 | 0.00 | 0.00 |
| Total betrieblicher Aufwand | 2'298'733.97 | 2'432'600.00 | 2'683'375.95 |
| 40 Fiskalertrag | 0.00 | 0.00 | 0.00 |
| 41 Regalien und Konzessionen | 0.00 | 0.00 | 0.00 |
| 42 Entgelte | 2'778'237.88 | 2'644'300.00 | 2'728'168.29 |
| 43 Verschiedene Erträge | 0.00 | 0.00 | 0.00 |
| 45 Entnahmen aus Fonds und Spezialfinanzierungen | 0.00 | 0.00 | 0.00 |
| 46 Transferertrag | 0.00 | 0.00 | 0.00 |
| 47 Durchlaufende Beiträge | 0.00 | 0.00 | 0.00 |
| Total betrieblicher Ertrag | 2'778'237.88 | 2'644'300.00 | 2'728'168.29 |
| Ergebnis aus betrieblicher Tätigkeit | 479'503.91 | 211'700.00 | 44'792.34 |
| 34 Finanzaufwand | 0.00 | 0.00 | 0.00 |
| 44 Finanzertrag | 2'424.60 | 3'700.00 | 3'591.80 |
| Ergebnis aus Finanzierung | 2'424.60 | 3'700.00 | 3'591.80 |
| Operatives Ergebnis | 481'928.51 | 215'400.00 | 48'384.14 |
| 38 Ausserordentlicher Aufwand | 0.00 | 0.00 | 0.00 |
| 48 Ausserordentlicher Ertrag | 0.00 | 0.00 | 0.00 |
| Ausserordentliches Ergebnis | 0.00 | 0.00 | 0.00 |
| Gesamtergebnis Erfolgsrechnung Ertragsüberschuss (+), Aufwandüberschuss (-) | 481'928.51 | 215'400.00 | 48'384.14 |

3 BILANZ

| | | Jahresrechnung 2025 | Jahresrechnung 2024 |
|-----------|---|------------------------|------------------------|
| 1 | AKTIVEN | 31'067'584.38 | 29'534'376.00 |
| 10 | Finanzvermögen | 18'780'804.04 | 18'713'866.33 |
| 100 | Flüssige Mittel und kurzfristige Geldanlagen | 6'352'975.71 | 5'330'534.06 |
| 101 | Forderungen | 5'387'414.53 | 5'465'560.68 |
| 102 | Kurzfristige Finanzanlagen | | |
| 104 | Aktive Rechnungsabgrenzungen | 24'180.00 | 54'835.10 |
| 106 | Vorräte und angefangene Arbeiten | 16'000.00 | 16'000.00 |
| 107 | Finanzanlagen | 3'368'493.80 | 4'215'196.49 |
| 108 | Sachanlagen FV | 3'631'740.00 | 3'631'740.00 |
| 14 | Verwaltungsvermögen | 12'286'780.34 | 10'820'509.67 |
| 140 | Sachanlagen VV | 11'769'888.10 | 10'502'739.10 |
| 142 | Immaterielle Anlagen | 116'417.24 | 73'976.57 |
| 145 | Beteiligungen, Grundkapitalien | 8.00 | 8.00 |
| 146 | Investitionsbeiträge | 400'467.00 | 243'786.00 |
| 2 | PASSIVEN | 31'067'584.38 | 29'534'376.00 |
| 20 | Fremdkapital | 4'185'118.14 | 5'041'729.17 |
| 200 | Laufende Verbindlichkeiten | 1'608'537.71 | 1'952'706.60 |
| 204 | Passive Rechnungsabgrenzungen | 64'555.50 | 440'197.59 |
| 205 | Kurzfristige Rückstellungen | 43'414.25 | 55'289.20 |
| 208 | Langfristige Rückstellungen | | |
| 209 | Verbindlichkeiten gegenüber Spezialfinanzierungen und Fonds im FK | 2'468'610.68 | 2'593'535.78 |
| 29 | Eigenkapital | 26'882'466.24 | 24'492'646.83 |
| 290 | Verpflichtungen (+), Vorschüsse (-) gegenüber Spezialfinanzierungen | 5'956'663.38 | 5'632'562.06 |
| 293 | Vorfinanzierungen | 8'467'243.40 | 7'998'177.17 |
| 294 | Reserven | 2'962'294.90 | 1'998'992.35 |
| 296 | Neubewertungsreserve Finanzvermögen | 926'637.30 | 1'033'780.15 |
| 299 | Bilanzüberschuss/-fehlbetrag | 8'569'627.26 | 7'829'135.10 |

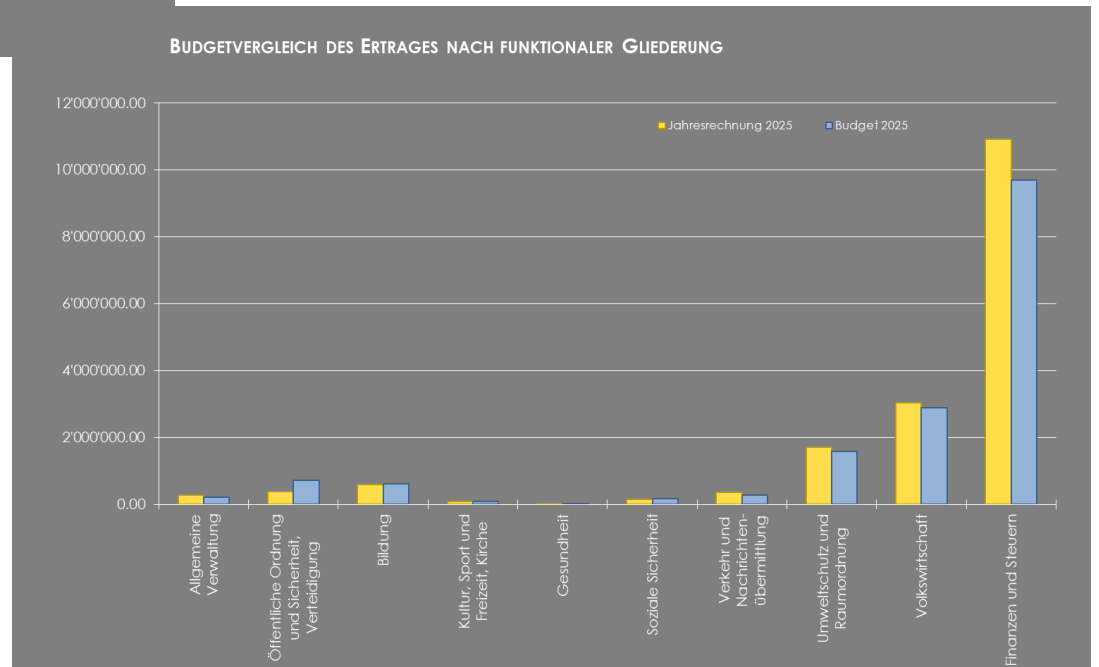
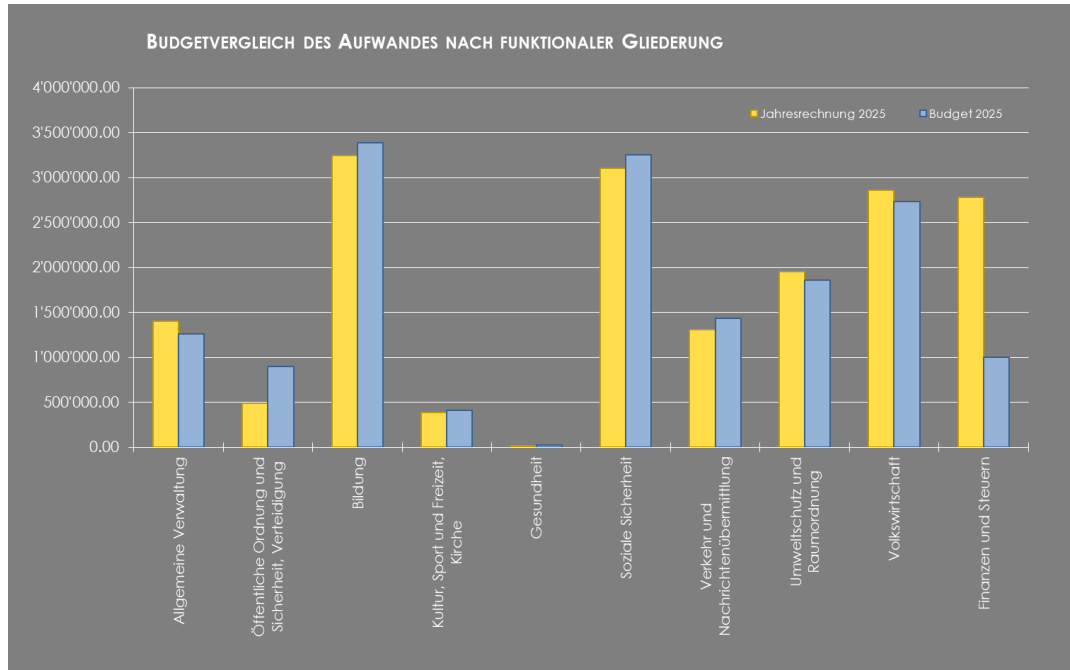


Bei den aktuellen Schulden handelt es sich lediglich um Verbindlichkeiten gegenüber den Legaten.

4 FUNKTIONEN

4.1 Erfolgsrechnung

| | Jahresrechnung 2025 | | Budget 2025 | | Jahresrechnung 2024 | |
|--|----------------------|----------------------|----------------------|----------------------|----------------------|----------------------|
| | Aufwand | Ertrag | Aufwand | Ertrag | Aufwand | Ertrag |
| 0 Allgemeine Verwaltung | 1'401'625.12 | 286'984.12 | 1'259'100.00 | 220'300.00 | 1'240'888.31 | 219'161.35 |
| Nettoaufwand | | 1'114'641.00 | | 1'038'800.00 | | 1'021'726.96 |
| 1 Öffentliche Ordnung und Sicherheit, Verteidigung | 493'247.91 | 393'191.85 | 900'300.00 | 717'300.00 | 468'804.18 | 317'513.30 |
| Nettoaufwand | | 100'056.06 | | 183'000.00 | | 151'290.88 |
| 2 Bildung | 3'251'279.42 | 591'788.50 | 3'391'650.00 | 610'300.00 | 3'216'425.96 | 608'513.70 |
| Nettoaufwand | | 2'659'490.92 | | 2'781'350.00 | | 2'607'912.26 |
| 3 Kultur, Sport und Freizeit, Kirche | 386'240.71 | 91'256.70 | 408'150.00 | 94'100.00 | 322'544.19 | 85'311.05 |
| Nettoaufwand | | 294'984.01 | | 314'050.00 | | 237'233.14 |
| 4 Gesundheit | 16'227.05 | 37.60 | 22'200.00 | 2'000.00 | 22'043.10 | 40.50 |
| Nettoaufwand | | 16'189.45 | | 20'200.00 | | 22'002.60 |
| 5 Soziale Sicherheit | 3'109'291.53 | 161'770.55 | 3'255'600.00 | 171'900.00 | 2'996'799.65 | 177'803.39 |
| Nettoaufwand | | 2'947'520.98 | | 3'083'700.00 | | 2'818'996.26 |
| 6 Verkehr und Nachrichtenübermittlung | 1'309'016.29 | 355'671.15 | 1'435'900.00 | 276'200.00 | 1'451'982.39 | 295'893.05 |
| Nettoaufwand | | 953'345.14 | | 1'159'700.00 | | 1'156'089.34 |
| 7 Umweltschutz und Raumordnung | 1'958'290.22 | 1'711'325.72 | 1'862'100.00 | 1'594'800.00 | 1'810'269.69 | 1'573'368.92 |
| Nettoaufwand | | 246'964.50 | | 267'300.00 | | 236'900.77 |
| 8 Volkswirtschaft | 2'858'672.43 | 3'047'705.38 | 2'732'900.00 | 2'882'900.00 | 2'817'222.69 | 2'978'384.09 |
| Nettoertrag | | 189'032.95 | | 150'000.00 | | 161'161.40 |
| 9 Finanzen und Steuern | 2'785'141.69 | 10'929'300.80 | 1'002'800.00 | 9'700'900.00 | 2'240'876.03 | 10'331'866.84 |
| Nettoertrag | | 8'144'159.11 | | 8'698'100.00 | | 8'090'990.81 |
| Total | 17'569'032.37 | 17'569'032.37 | 16'270'700.00 | 16'270'700.00 | 16'587'856.19 | 16'587'856.19 |



4.1.1 Kommentar

0 Allgemeine Verwaltung

| | Jahresrechnung 2025 | | Budget 2025 | | Jahresrechnung 2024 | |
|---------------|---------------------|----------------------------|--------------|----------------------------|---------------------|----------------------------|
| | Aufwand | Ertrag | Aufwand | Ertrag | Aufwand | Ertrag |
| Nettoergebnis | 1'401'625.12 | 286'984.12 1'114'641.00 | 1'259'100.00 | 220'300.00 1'038'800.00 | 1'240'888.31 | 219'161.35 1'021'726.96 |

- 0120 Der Gemeinderatskredit wurde nicht vollständig ausgeschöpft.
- 0220 Höhere Lohnkosten infolge zweier Stellenwechsel in der Bauverwaltung mit teilweiser Doppelbesetzung während der Einarbeitungsphase und Weiterbeschäftigung des Lehrabgängers während der Berufsmaturitätsschule (BMS). Zusätzliche externe Unterstützung der Bauverwaltung als Überbrückungslösung. Anschaffung des Sicherheitsprogramms «safely» im Zusammenhang mit der Arbeitssicherheit. Höhere Erträge durch interne Verrechnungen in andere Funktionen.
- 0290 Höhere Gebäudeunterhaltskosten durch Dachsanierung Kirchenspeicher und Malerarbeiten an den Fenstern des Verwaltungsgebäudes. Die Dachsanierung war im Investitionsbudget eingestellt, aufgrund Unterschreitung der Aktivierungsgrenze wurden die Kosten der Erfolgsrechnung belastet. Die kantonale Denkmalpflege hat einen Beitrag aus dem Lotteriefonds geleistet. Die Malerarbeiten waren im Budget 2024 eingestellt, das Projekt hat sich aber verzögert.

1 Öffentliche Ordnung und Sicherheit, Verteidigung

| | Jahresrechnung 2025 | | Budget 2025 | | Jahresrechnung 2024 | |
|---------------|---------------------|--------------------------|-------------|--------------------------|---------------------|--------------------------|
| | Aufwand | Ertrag | Aufwand | Ertrag | Aufwand | Ertrag |
| Nettoergebnis | 493'247.91 | 393'191.85 100'056.06 | 900'300.00 | 717'300.00 183'000.00 | 468'804.18 | 317'513.30 151'290.88 |

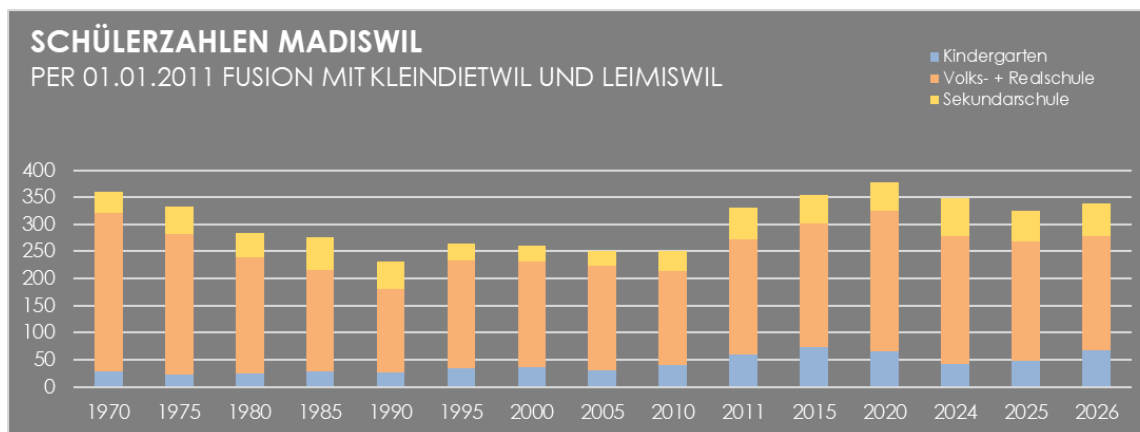
- 1400 Die Einnahmen für Baubewilligungen und somit auch die internen Verrechnungen haben zugenommen, da mehr Baugesuche eingegangen sind als in den Vorjahren.
- 1500 Die Kosten sind über die gesamte Funktion hinweg tiefer ausgefallen als erwartet. Die Ausarbeitung von Dienstbarkeitsverträgen der Feuerweihler hat sich erneut verzögert und konnte noch nicht vollständig erledigt werden. Anstelle des budgetierten Aufwandüberschusses schloss die Spezialfinanzierung mit einem Ertragsüberschuss von CHF 62'710.86 ab.

- 1610 Die altlastenrechtliche Sanierung der Schiessanlage Lindenholz konnte noch immer nicht durchgeführt werden, da das Parlament erst im letzten Jahr über die Motion Salzmann entschieden hat.
- 1620 Aufgrund der Schutzraumkontrollen im Jahr 2024 mussten Mängelbehebungen an den öffentlichen Zivilschutzanlagen vorgenommen werden. Dafür wurden im vergangenen Jahr die Beiträge aus dem Ersatzbeitragsfonds ausbezahlt.

2 Bildung

| | Jahresrechnung 2025 | | Budget 2025 | | Jahresrechnung 2024 | |
|---------------|---------------------|--------------|--------------|--------------|---------------------|--------------|
| | Aufwand | Ertrag | Aufwand | Ertrag | Aufwand | Ertrag |
| Nettoergebnis | 3'251'279.42 | 591'788.50 | 3'391'650.00 | 610'300.00 | 3'216'425.96 | 608'513.70 |
| | | 2'659'490.92 | | 2'781'350.00 | | 2'607'912.26 |

- 2110 Höhere Lehrmittel- und Lehrergehaltkosten durch Eröffnung des 4. Kindergartens.
- 2120 Die Lehrmittelkosten liegen leicht unter den Erwartungen. Das Projekt Einführung CMI Schule (Software) hat sich nochmals verzögert. Die Mehrkosten bei den Lehrergehältern stehen im Zusammenhang mit einer besonderen personellen Situation, welche eine Lohnfortzahlung zur Folge hatte. Der Gemeindebeitrag an Rohrbach für die unterstützenden Massnahmen im Regelschulbereich (MR) ist tiefer ausgefallen, da die Gehalts- und die Lehrmittelkosten unter dem Budget lagen.
- 2130 Die Informatik-Erneuerungen im Oberstufenzentrum werden ein Jahr früher abgeschrieben als erwartet, da das Projekt weit vorangeschritten ist und die Geräte bereits im Einsatz stehen. Die Anzahl Quarta-Schüler ist wieder zurückgegangen. Auch der Beitrag ans Oberstufenzentrum ist tiefer als erwartet, da die Schülerzahl ebenfalls abgenommen hat.



- 2170 Höhere Heizkosten aufgrund Anschluss an Fernwärmeverbund und höhere interne Verrechnungen durch Mehraufwand Hauswart Dorfzentrum für Liegenschaftsunterhalt.
- 2171 Tiefere Liegenschaftsunterhaltskosten, da verschiedene kleine Unterhaltsprojekte hinausgeschoben oder nicht ausgeführt wurden. Gleiches gilt bei den Abschreibungen, auch Investitionsprojekte haben sich verzögert oder wurden aufgrund der Schulraumerweiterung verschoben.
- 2172 Tiefere Ver- und Entsorgungskosten als in den Vorjahren, da kein Heizöl mehr eingekauft wurde. Die Liegenschaft wird aktuell umgebaut und zu einem Kindergartenzentrum umgenutzt, gleichzeitig wird auch die Heizung ersetzt. Die PV-Anlage hat einen Ertrag von knapp CHF 2'200.00 eingebracht.
- 2173 Die Unterhaltsprojekte «Sanierung WC-Anlage 1. OG West» und «Ersatz Backofen Küche» konnten günstiger ausgeführt werden als angenommen. Höhere interne Verrechnungen für Heizöl, da der Bedarf grösser war als in den vergangenen Jahre.
- 2180 Durch den Wechsel des Anbieters konnten die Mahlzeitenkosten gesenkt werden. Die Anzahl Mittagessen sowie die Betreuungsstunden sind gesamthaft zurückgegangen. Die Elternbeiträge und der Kantonsbeitrag wirken sich erst verzögert auf die Erfolgsrechnung aus. Im Rechnungsjahr 2025 sind die Elternbeiträge fürs Schuljahr 2024/25 enthalten. Schüler der Gemeinde Ursenbach haben im Schuljahr 2024/25 den Mittagstisch in Madiswil besucht. Der Beitrag der Gemeinde Ursenbach ist im Konto «Rückerstattungen Dritten» enthalten.
- 2195 Höhere Lohnkosten wegen grösserem Transportaufwand unter anderem wegen Zusatzfahrten für Ursenbacher-Schüler, welche den Mittagstisch in Madiswil besucht haben. Die ausserordentlich hohen Kosten für den Unterhalt der Schulbusse sind auf folgende Punkte zurückzuführen: Nachrüstung Datenaufzeichnungsgeräte (RAG), neu vorgeschriebene jährliche MFK-Prüfungen und diverse ausserordentliche Reparaturen.

3 Kultur, Sport und Freizeit, Kirche

| | Jahresrechnung 2025 | | Budget 2025 | | Jahresrechnung 2024 | |
|---------------|---------------------|------------|-------------|------------|---------------------|------------|
| | Aufwand | Ertrag | Aufwand | Ertrag | Aufwand | Ertrag |
| Nettoergebnis | 386'240.71 | 91'256.70 | 408'150.00 | 94'100.00 | 322'544.19 | 85'311.05 |
| | | 294'984.01 | | 314'050.00 | | 237'233.14 |

- 3320 Neugestaltung der Homepage ist günstiger ausgefallen als angenommen, da anstelle eines Anbieterwechsels das Angebot des aktuellen Anbieters angenommen wurde.
- 3410 Die Strompreise liegen noch immer über dem Durchschnitt der Vorjahre. Die Kosten für das Heizmaterial konnten durch den Heizungsersatz gesenkt werden. In der Linksmähderhalle sind diverse unvorhergesehen Unterhaltskosten angefallen: Ersatz Motorantrieb Vorhangzug, Kontrolle Brandabschottung, Mängelbehebung nach Elektrokontrolle, Entsorgung Asche Heizung, Reparatur Bewegungsmelder. Die Abschreibungen sind tiefer als angenommen, da der Heizungsersatz günstiger ausfiel.

3420 Tiefere Unterhaltskosten Jugendraum und Minderaufwand interne Verrechnungen für Grünanlagen.

4 Gesundheit

| | Jahresrechnung 2025 | | Budget 2025 | | Jahresrechnung 2024 | |
|---------------|---------------------|-----------|-------------|-----------|---------------------|-----------|
| | Aufwand | Ertrag | Aufwand | Ertrag | Aufwand | Ertrag |
| Nettoergebnis | 16'227.05 | 37.60 | 22'200.00 | 2'000.00 | 22'043.10 | 40.50 |
| | | 16'189.45 | | 20'200.00 | | 22'002.60 |

- 4330 Bei den schulärztlichen Untersuchungen wird mit einem Gutschein-System gearbeitet. Die Eltern können selbst entscheiden, zu welchem Zeitpunkt des Schuljahres sie ihr Kind vom Arzt untersuchen lassen. Im vergangenen Jahr wurden weniger Gutscheine eingelöst als angenommen.
- 4331 Die Kosten für die Reihenuntersuchungen sind tiefer ausgefallen als budgetiert. Im Jahr 2024 sind diese aber ausserordentlich hoch ausgefallen, wahrscheinlich gab es Verschiebungen, die schuljahresbedingt sind.

5 Soziale Sicherheit

| | Jahresrechnung 2025 | | Budget 2025 | | Jahresrechnung 2024 | |
|---------------|---------------------|--------------|--------------|--------------|---------------------|--------------|
| | Aufwand | Ertrag | Aufwand | Ertrag | Aufwand | Ertrag |
| Nettoergebnis | 3'109'291.53 | 161'770.55 | 3'255'600.00 | 171'900.00 | 2'996'799.65 | 177'803.39 |
| | | 2'947'520.98 | | 3'083'700.00 | | 2'818'996.26 |

- 5320 Tieferer Beitrag an Ergänzungsleistungen als budgetiert – pro Kopf-Beitrag CHF 21.29 tiefer als erwartet.
- 5410 Tieferer Beitrag an Familienzulagen für Nichterwerbstätige – pro Kopf-Beitrag CHF 2.63 tiefer als erwartet.
- 5430 Alimentenbevorschussung wurde im Jahr 2023 an den SdoL übertragen. Der Sozialdienst war mit der Verrechnung der Abgeltung in Verzug, weshalb nun gleich zwei Jahre gleichzeitig in Rechnung gestellt wurden.
- 5451 Es wurden weniger Betreuungsgutscheine ausgegeben als im Vorjahr. Das Budget stützt sich auf Durchschnittswerte der Vorjahre.
- 5796 Der Beitrag an den Sozialdienst oberes Langetental ist stark angestiegen. Die hohen Kosten werden mit der ausserordentlichen Personalsituation (mehrere Wechsel und Einsatz von Springerinnen) sowie der Übertragung von Aufgaben an externe Dritte begründet. Die Aufgabenübertragung wurde nötig, um den Betrieb sicherzustellen. Die Abrechnung fürs Jahr 2025 liegt noch nicht vor, der Budgetbetrag wurde transitorisch abgegrenzt.
- 5799 Tieferer Beitrag an Lastenausgleich Sozialhilfe – pro Kopf-Beitrag CHF 31.72 tiefer als erwartet.

6 Verkehr und Nachrichtenübermittlung

| | Jahresrechnung 2025 | | Budget 2025 | | Jahresrechnung 2024 | |
|---------------|---------------------|--------------------------|--------------|----------------------------|---------------------|----------------------------|
| | Aufwand | Ertrag | Aufwand | Ertrag | Aufwand | Ertrag |
| Nettoergebnis | 1'309'016.29 | 355'671.15 953'345.14 | 1'435'900.00 | 276'200.00 1'159'700.00 | 1'451'982.39 | 295'893.05 1'156'089.34 |

- 6150 Beim Werkhof sind die Lohnkosten tiefer ausgefallen, da Überstunden abgebaut wurden, Versicherungsleistungen ausbezahlt wurden und eine Treueprämie in Form von Ferien anstelle der Geldleistung bezogen wurde. Die Strassenunterhaltskosten (inkl. Strassenbeleuchtung, Schneeräumung und Gemeindebeiträge) fielen tiefer aus als erwartet. Die Sanierung einer Hofzufahrt und der damit verbundene Gemeindebeitrag haben sich wegen einer hängigen Beschwerde verzögert. Unvorhergesehene notwendige, kostenintensive Wartungen haben zu einer Überschreitung beim Maschinen- und Fahrzeugunterhalt geführt. Durch die Verzögerung diverser Investitionsprojekte liegen die Abschreibungen unter den Erwartungen. Beim Ertrag ist ein Beitrag der BLS für die Parkplatzsanierung beim Bahnhof Madiswil enthalten. Das Werkhofpersonal hat mehr Arbeiten für andere Dienststellen ausgeführt, wodurch die internen Verrechnungen und die Eigenleistungen höher ausgefallen sind als erwartet.
- 6291 Da die Ausgaben für Investitionen tiefer ausgefallen sind, liegt der Beitrag für den Lastenausgleich öffentlicher Verkehr unter dem budgetierten Betrag.

7 Umweltschutz und Raumordnung

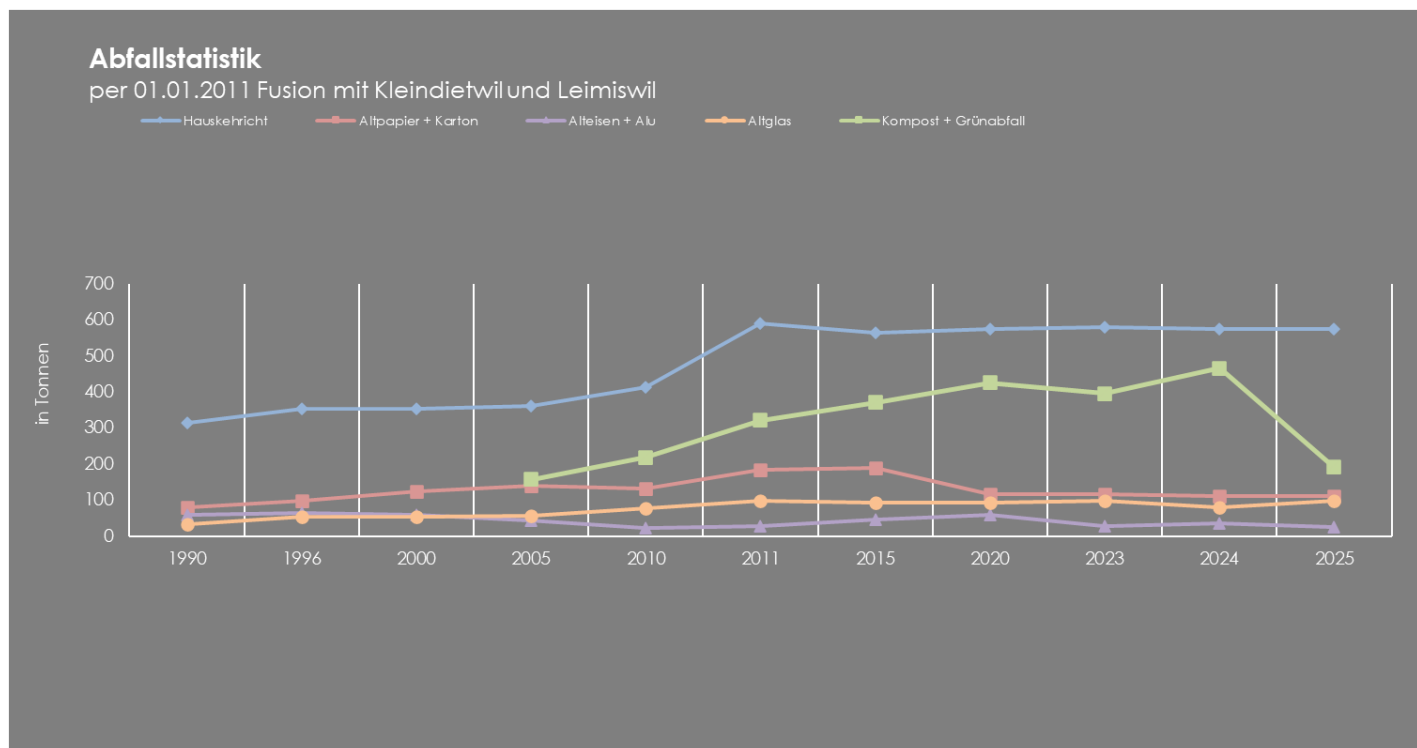
| | Jahresrechnung 2025 | | Budget 2025 | | Jahresrechnung 2024 | |
|---------------|---------------------|----------------------------|--------------|----------------------------|---------------------|----------------------------|
| | Aufwand | Ertrag | Aufwand | Ertrag | Aufwand | Ertrag |
| Nettoergebnis | 1'958'290.22 | 1'711'325.72 246'964.50 | 1'862'100.00 | 1'594'800.00 267'300.00 | 1'810'269.69 | 1'573'368.92 236'900.77 |

- 7101 Im Zusammenhang mit der Pensionierung eines Werkhofmitarbeiters sind hohe Kosten für die Ausbildung eines neuen Brunnenmeisters angefallen. Unvorhersehbare Leitungsbrüche und Pumpenrevisionen haben zu höheren Unterhaltskosten geführt. Die höheren internen Verrechnungen sind auch auf diverse Leitungsbrüche zurückzuführen, bei welchen die Mitarbeit des Werkhofs benötigt wurde. Ein Teil der Unterhaltskosten konnte der Spezialfinanzierung Werterhalt entnommen werden. Es resultieren tiefere Abschreibungen, da nicht alle Projekte ausgeführt wurden. Bei den Einnahmen ist ersichtlich, dass der Wasserverbrauch angestiegen ist.
- 7201 Für die Sicherung einer öffentlichen Abwasserleitung und die Errichtung einer Planungszone sind unvorhergesehene Anwaltshonorare angefallen. Auch eine Überbrückungslösung wegen Personalwechseln in der Bauverwaltung hat Mehrkosten im Bereich der Abwasserentsorgung ausgelöst. Die rege Bautätigkeit und die Forcierung

einer vollständigen Nachführung hat zu einem Mehraufwand bei der Nachführung der Leitungspläne GIS geführt. Im Vergleich zum Budget und zum Vorjahr sind auch die Unterhaltsarbeiten am Leitungsnetz deutlich höher ausgefallen. Verantwortlich dafür sind Abklärungen zur Kanalisation im Bereich der Obergasse, Absaugungen der Schlammsammler bei den Strassenabläufen und diverse Unterhaltsarbeiten. Die rege Bautätigkeit und eine genauere Zeiterfassung haben auch zu höheren internen Verrechnungen der Bauverwaltung und des Werkhofs geführt. Steigende Kosten des Betriebs- und Fahrzeugunterhalts haben zudem einen höheren Beitrag an die ZALA AG ausgelöst. Der höhere Wasserverbrauch hat auch abwasserseitig zu Mehreinnahmen beigetragen.

7301

Die Kosten für die Abfuhr und Entsorgung des Grünguts sind durch die Neueinführung höher ausgefallen als erwartet. Hingegen konnte das Konto für die Entsorgung der restlichen Abfälle (Altöl, Altpapier, Glas, etc.) stark entlastet werden. Auch die höheren internen Verrechnungen haben zum Teil einen Zusammenhang mit der Grüngutentsorgung. Der Mehraufwand durch das Werkhofpersonal wurde ausgelöst durchs Abräumen der Grüngutmulden und das Reinigen der Plätze, die Einrichtung der neuen Kartonpressmulde und die Mithilfe bei der Abfuhr bei Ausfällen. Einnahmenseitig ist ersichtlich, dass die Entsorgungsgebühren fürs Grüngut deutlich unter den Erwartungen liegen, da sich die Grüngutmenge durch das neue Holsystem halbiert hat.

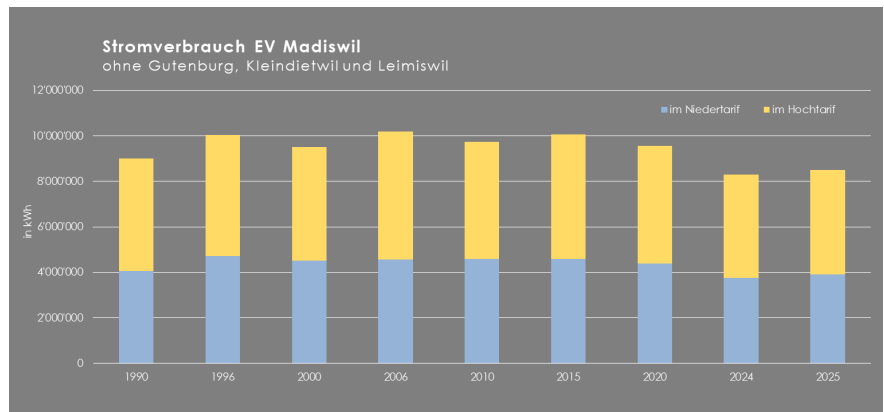


- 7410 Die Unterhaltskosten der Gewässer liegen im Bereich des budgetierten Betrages. Der Bund und der Kanton subventionieren die berechtigten Unterhaltskosten mit total 66 %.
- 7710 In der Funktion «Friedhof» liegen die Kosten im budgetierten Bereich. Das Konto «Ver- und Entsorgung» ist aufgrund der neuen Grüngutgebühren leicht überschritten. Der Gemeindebeitrag an den Friedhof in Rohrbach liegt leicht unter den Erwartungen.

8 Volkswirtschaft

| | Jahresrechnung 2025 | | Budget 2025 | | Jahresrechnung 2024 | |
|---------------|---------------------|--------------|--------------|--------------|---------------------|--------------|
| | Aufwand | Ertrag | Aufwand | Aufwand | Aufwand | Ertrag |
| Nettoergebnis | 2'858'672.43 | 3'047'705.38 | 2'732'900.00 | 2'882'900.00 | 2'817'222.69 | 2'978'384.09 |
| | 189'032.95 | | 150'000.00 | | 161'161.40 | |

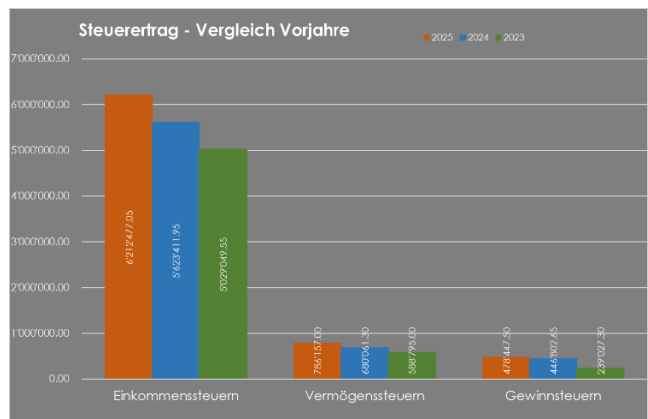
- 8500 Die Gesamtkosten liegen leicht unter dem Budget. Jedoch sind die Parkplatzgebühren, wie schon im Vorjahr, tiefer als erwartet. Dank leicht höheren Marktgebühren ist der Nettoaufwand rund CHF 4'500.00 tiefer als angenommen.
- 8710 Die Konzessionsentschädigung der BKW für die Ortsteile Gutenberg, Kleindietwil und Leimiswil ist angestiegen. Die Gemeindeabgabe der Elektrizitätsversorgung an den Steuerhaushalt liegt mit CHF 132'867.25 leicht unter dem budgetierten Betrag, da der Energieverbrauch tiefer liegt als erwartet. Gegenüber dem Vorjahr hat aber der Verbrauch sowie die Abgabe leicht zugenommen.
- 8711 Die Gebühreneinnahmen liegen rund 5.0 % über dem budgetierten Ertrag. Gleichzeitig sind die Stromeinkaufsgebühren tiefer ausgefallen als erwartet. Teilweise ist dies auf die zahlreichen neuen PV-Anlagen (18 Stück) zurückzuführen, welche den Überschuss ins Netz eingespeist haben, wodurch weniger Strom extern eingekauft werden musste. Der Aufwand für die Herkunftsnachweise liegt deutlich unter dem Budget, da das Produkt «Wasser Europa» günstiger geworden ist. Die Übertragung der Energiedatenmanagement-Dienstleistungen an die Youtility hat Mehrkosten im Mess- und Informationswesen ausgelöst, welche bei der Budgetierung nicht berücksichtigt wurden. Die Unterhaltskosten fürs Leitungsnetz sind sehr tief ausgefallen. Mehrkosten sind jedoch beim Unterhalt der Stromzähler sowie beim Softwareunterhalt angefallen. Der Wandel im Stromsektor hat Auswirkungen auf die internen Verrechnungen. Der Mehraufwand bei der Finanz- und Bauverwaltung ist deutlich spürbar. Aktuelle Themen wie Zählerwechsel Smart-Meter, Abnahme Herkunftsnachweise, Einführung vZEV und LEG oder die Verwaltung der elektrischen Installationen beschäftigen die Verwaltung immer stärker.



9 Finanzen und Steuern

| | Jahresrechnung 2025 | | Budget 2025 | | Jahresrechnung 2024 | |
|---------------|---------------------|---------------|--------------|--------------|---------------------|---------------|
| | Aufwand | Ertrag | Aufwand | Ertrag | Aufwand | Ertrag |
| Nettoergebnis | 2'785'141.69 | 10'929'300.80 | 1'002'800.00 | 9'700'900.00 | 2'240'876.03 | 10'331'866.84 |
| | 8'144'159.11 | | 8'698'100.00 | | 8'090'990.81 | |

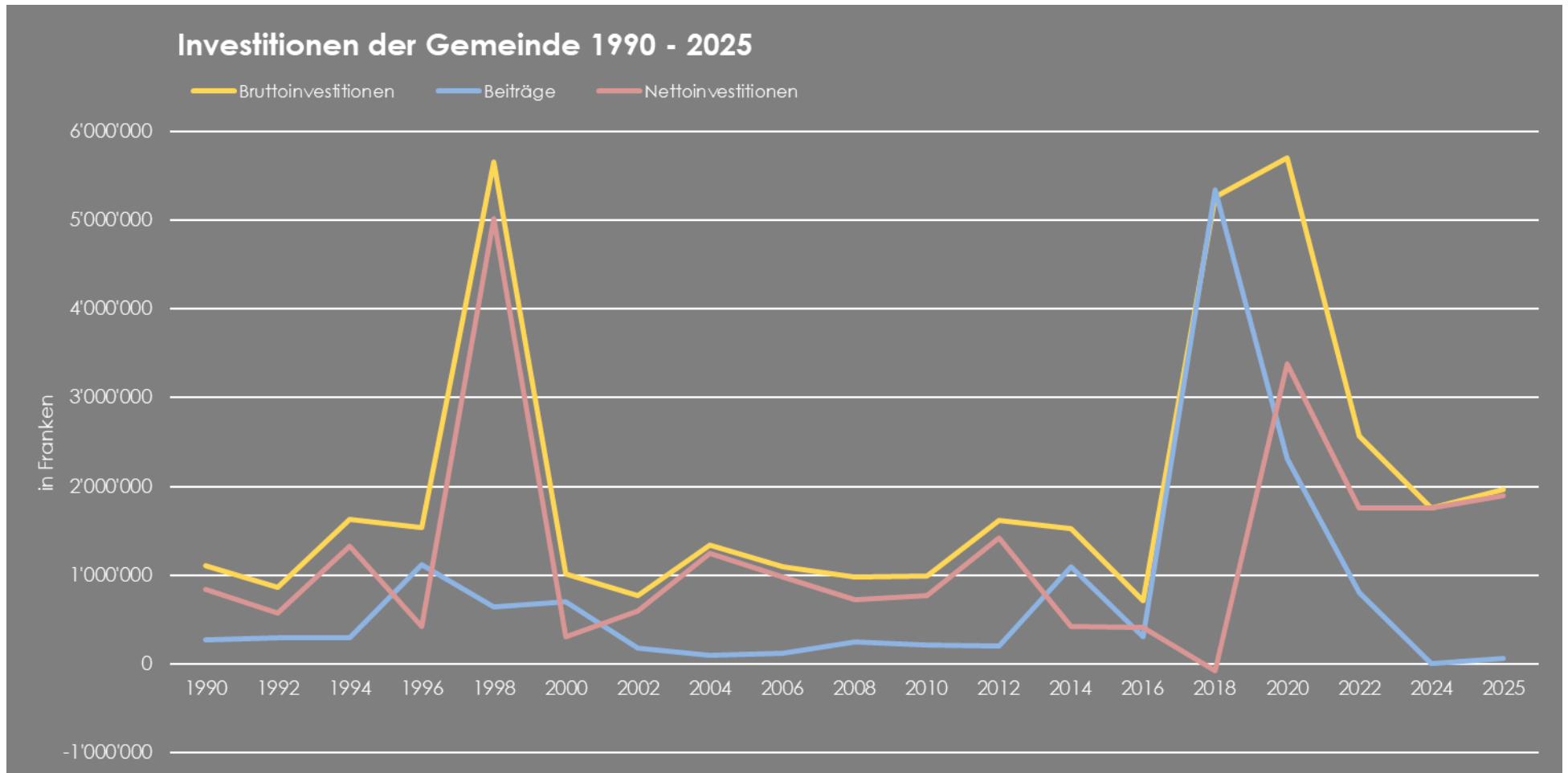
9100 Die Steuereinnahmen sind fast in allen Bereichen angestiegen. Sie liegen deutlich über dem Vorjahres- und dem Budgetwert. Die höheren Einnahmen sind wahrscheinlich auf die Teuerung, welche sich jeweils erst verzögert auswirkt, und auch hohe Nachzahlungen aus Vorjahren zurückzuführen. Einzig die Quellensteuereinnahmen sind zurückgegangen.



- 9101 Die Sondersteuern sind wie bereits im Vorjahr ausserordentlich hoch ausgefallen. Diese können von Jahr zu Jahr stark schwanken, weshalb die Budgetzahlen auf Durchschnittswerten beruhen.
- 9102 Die Liegenschaftssteuern sind im Vergleich zum Vorjahr nochmals leicht angestiegen, was auf die rege Bautätigkeit zurückzuführen ist.
- 9300 Der Zuschuss Disparitätenabbau ist deutlich höher ausgefallen als erwartet. Zusätzlich wurde ein Zuschuss für die Mindestausstattung ausgerichtet. Der mittlere harmonisierte Steuerertrag pro Kopf ist höher als beim Budgetprozess angenommen. Der harmonisierte Steuerertrag für Madiswil liegt aber im erwarteten Bereich, das heisst, die Steuerkraft ist im Vergleich zum Rest des Kantons eher tief, deshalb fallen die Finanzausgleichszahlungen höher aus.
- 9500 Die Einnahmen aus Erbschafts- und Schenkungssteuern liegen im erwarteten Rahmen.
- 9610 Die hohen Steuernachzahlungen aus Vorjahren haben auch höhere Verzugszinsen ausgelöst. Im Frühling konnte für 4 Monate ein Festgeld angelegt werden, welches einen Zins von knapp CHF 1'700.00 abgeworfen hat.
- 9631 Ein Wasserschaden im Steckhaus hat unerwartete Unterhaltskosten ausgelöst. Die Versicherungsleistung ist noch ausstehend, da die Schadenreparatur noch nicht vollständig abgeschlossen werden konnte.
- 9632 Auch im ehemaligen Gemeindehaus Kleindietwil gab es einen Wasserschaden. Hinzu kamen weitere unvorhersehbare Unterhaltsarbeiten sowie Gerätereparaturen.
- 9633 Eine der Mietwohnungen im Schulhaus Leimiswil wurde saniert. Die Kosten konnten dem Erneuerungsfonds der Liegenschaft entnommen werden. Durch die längeren Sanierungsarbeiten war die Wohnung leer, was zu einem Ausfall der Mietzinseinnahmen geführt hat. Der Heizölbedarf ist angestiegen, weshalb auch diese Kosten über den Erwartungen liegen.
- 9634 Im Lehrerwohnhaus musste die Waschmaschine sowie der Einbauherd einer Wohnung ersetzt werden.
- 9690 Durch die Teilauflösungen des Depots beim Vermögenszentrum sind die Verwaltungsgebühren gesunken. Auf den Anlagen resultierten per Ende Jahr Kursgewinne und -verluste. Kumuliert wurden Kursgewinne von total CHF 178'854.81 erzielt. Da die jährlichen Veränderungen das Ergebnis der Erfolgsrechnung massgeblich beeinflussen können, wurde die Spezialfinanzierung Marktwertreserve gebildet. Diese hat jedoch den zulässigen Höchstbestand gemäss Reglement erreicht bzw. überschritten, deshalb mussten die Gewinne erfolgswirksam verbucht werden und haben somit das Ergebnis des Allgemeinen Haushalts verbessert. Zusätzlich wurde eine Entnahme im Umfang von CHF 100'000.00 getätigt, um den überschrittenen Bestand zu senken.
- 9900 Weil im Allgemeinen Haushalt ein Ertragsüberschuss resultiert und die ordentlichen Abschreibungen kleiner sind als die Nettoinvestitionen, musste eine Einlage in die finanzpolitische Reserve vorgenommen werden.
- 9990 Der Ertragsüberschuss von CHF 740'492.16 wurde in den Bilanzüberschuss (Eigenkapital) eingelegt.

4.2 Investitionsrechnung

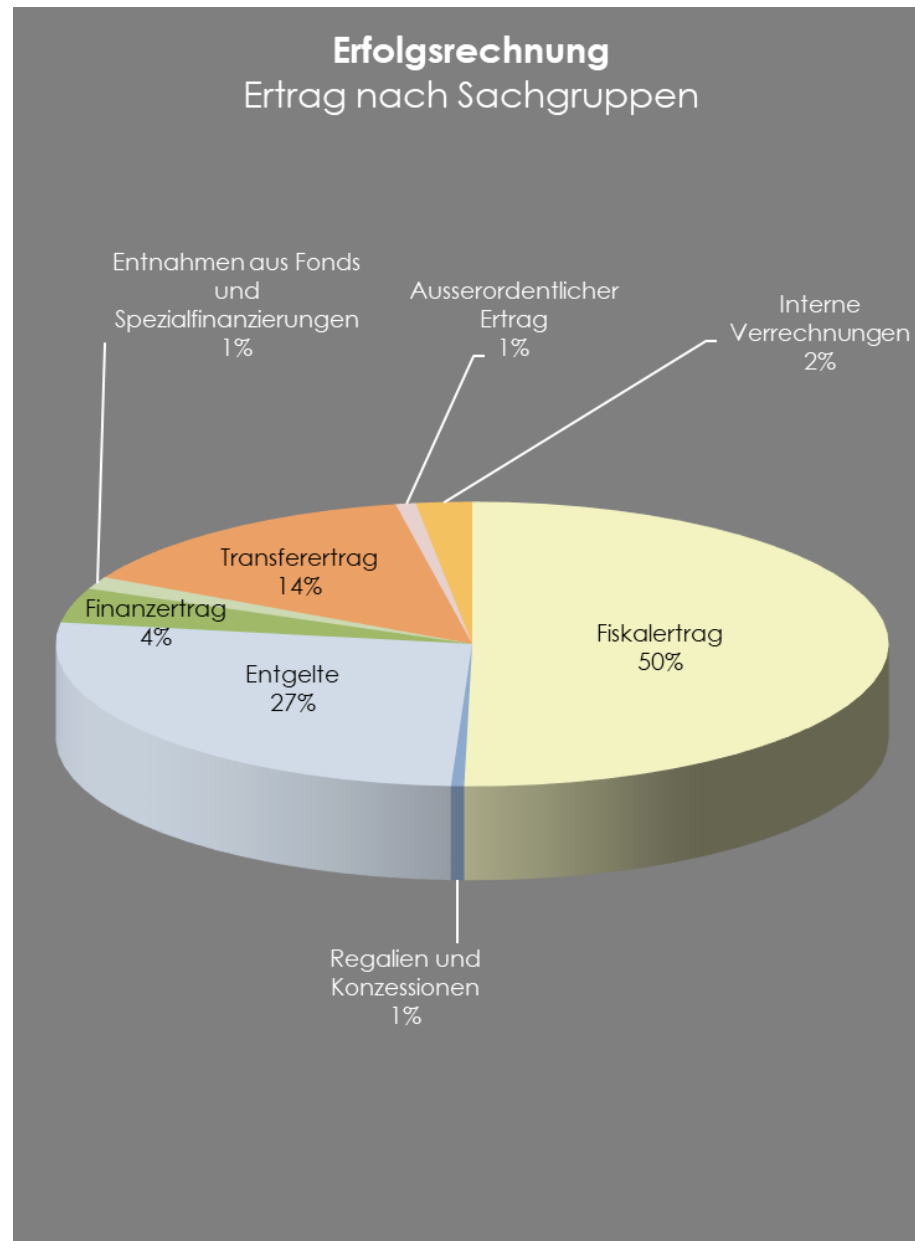
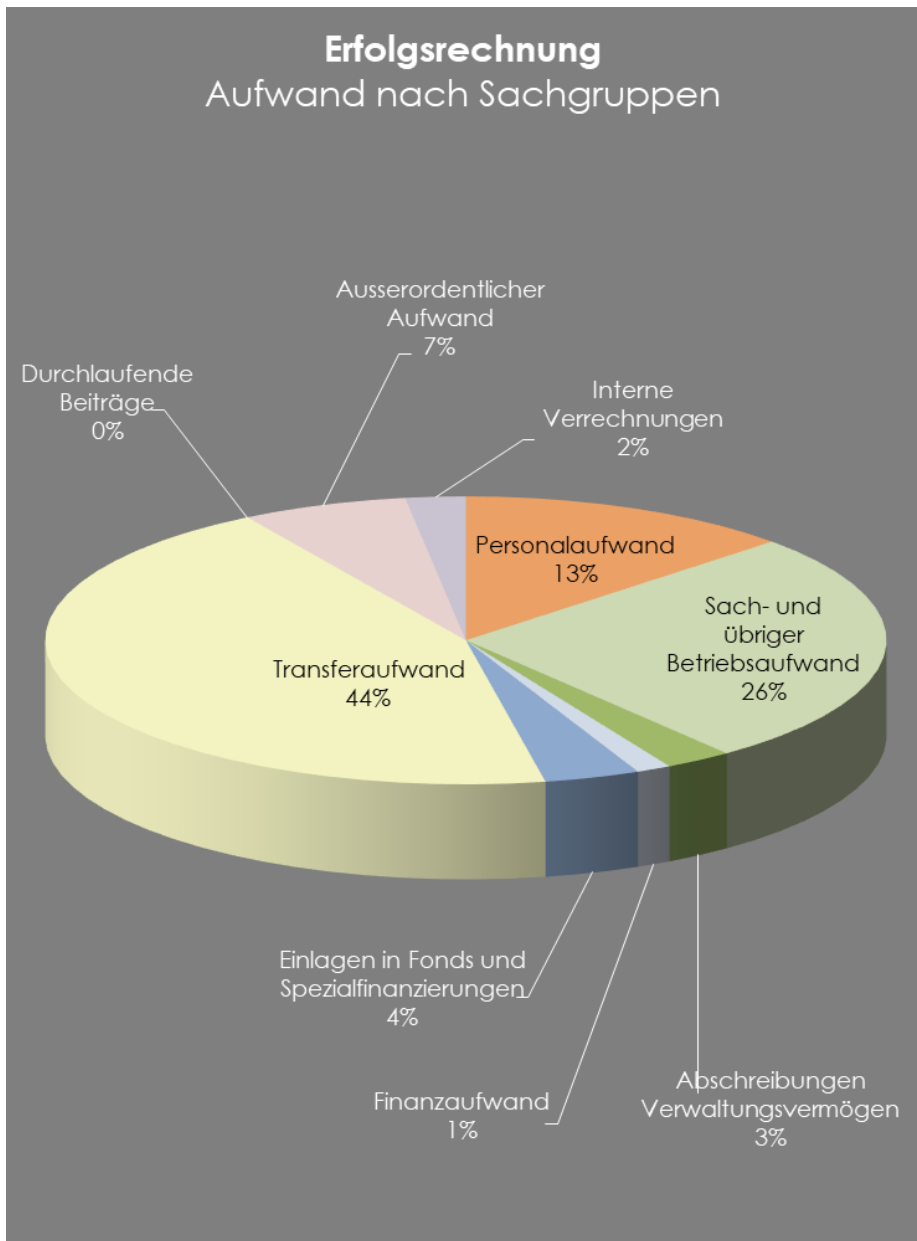
| | Jahresrechnung 2025 | | Budget 2025 | | Jahresrechnung 2024 | |
|---|---------------------|---------------------|---------------------|---------------------|---------------------|---------------------|
| | Ausgaben | Einnahmen | Ausgaben | Einnahmen | Ausgaben | Einnahmen |
| 0 Allgemeine Verwaltung Nettoausgaben | | | 52'000.00 | | | 52'000.00 |
| 1 Öffentliche Ordnung und Sicherheit, Verteidigung Nettoausgaben | 95'284.95 | | 147'000.00 | | 48'180.50 | |
| | | 95'284.95 | | 147'000.00 | | 48'180.50 |
| 2 Bildung Nettoausgaben | 938'279.80 | | 1'540'000.00 | | 621'017.08 | |
| | | 938'279.80 | | 1'540'000.00 | | 621'017.08 |
| 3 Kultur, Sport und Freizeit, Kirche Nettoausgaben | 7'030.70 | | | | 288'835.55 | |
| | | 7'030.70 | | | | 288'835.55 |
| 6 Verkehr und Nachrichtenübermittlung Nettoausgaben | 137'148.50 | | 687'000.00 | | 55'258.80 | |
| | | 137'148.50 | | 687'000.00 | | 55'258.80 |
| 7 Umweltschutz und Raumordnung Nettoausgaben | 372'750.36 | | 561'000.00 | | 67'348.06 | |
| | | 372'750.36 | | 561'000.00 | | 67'348.06 |
| 8 Volkswirtschaft Nettoausgaben | 410'138.97 | 60'335.44 | 935'000.00 | | 682'089.14 | |
| | | 349'803.53 | | 935'000.00 | | 682'089.14 |
| 9 Finanzen und Steuern Nettoeinnahmen | 60'335.44 | 1'960'633.28 | | 3'922'000.00 | | 1'762'729.13 |
| | 1'900'297.84 | | 3'922'000.00 | | 1'762'729.13 | |
| Total | 2'020'968.72 | 2'020'968.72 | 3'922'000.00 | 3'922'000.00 | 1'762'729.13 | 1'762'729.13 |



5 SACHGRUPPEN

5.1 Erfolgsrechnung

| | Jahresrechnung 2025 | | Budget 2025 | | Jahresrechnung 2024 | |
|--|----------------------|----------------------|----------------------|----------------------|----------------------|----------------------|
| | Aufwand | Ertrag | Aufwand | Ertrag | Aufwand | Ertrag |
| 3 Aufwand | 16'346'611.70 | | 16'055'300.00 | | 16'227'591.14 | |
| 30 Personalaufwand | 2'120'888.09 | | 2'140'250.00 | | 2'037'102.22 | |
| 31 Sach- und übriger Betriebsaufwand | 4'313'468.42 | | 4'920'650.00 | | 4'754'575.58 | |
| 33 Abschreibungen Verwaltungsvermögen | 424'461.07 | | 491'200.00 | | 400'603.61 | |
| 34 Finanzaufwand | 217'914.62 | | 110'900.00 | | 368'158.76 | |
| 35 Einlagen in Fonds und Spezialfinanzierungen | 601'220.86 | | 509'900.00 | | 532'551.64 | |
| 36 Transferaufwand | 7'246'547.79 | | 7'416'000.00 | | 7'010'201.85 | |
| 37 Durchlaufende Beiträge | | | 12'000.00 | | 5'159.00 | |
| 38 Ausserordentlicher Aufwand | 1'044'702.55 | | 99'500.00 | | 778'436.93 | |
| 39 Interne Verrechnungen | 377'408.30 | | 354'900.00 | | 340'801.55 | |
| 4 Ertrag | | 17'348'494.32 | | 16'078'400.00 | | 16'434'634.66 |
| 40 Fiskalertrag | | 8'727'461.75 | | 7'869'600.00 | | 8'131'556.20 |
| 41 Regalien und Konzessionen | | 88'320.40 | | 52'600.00 | | 69'053.00 |
| 42 Entgelte | | 4'604'144.38 | | 4'348'000.00 | | 4'416'106.52 |
| 43 Verschiedene Erträge | | 11'200.00 | | | | 9'000.00 |
| 44 Finanzertrag | | 684'119.17 | | 469'100.00 | | 1'068'730.56 |
| 45 Entnahmen aus Fonds und Spezialfinanzierungen | | 244'853.72 | | 274'000.00 | | 199'801.29 |
| 46 Transferertrag | | 2'476'578.55 | | 2'690'100.00 | | 2'166'973.24 |
| 47 Durchlaufende Beiträge | | | | 12'000.00 | | 5'159.00 |
| 48 Ausserordentlicher Ertrag | | 134'408.05 | | 8'100.00 | | 27'453.30 |
| 49 Interne Verrechnungen | | 377'408.30 | | 354'900.00 | | 340'801.55 |
| 9 Abschlusskonten | 1'222'420.67 | 220'538.05 | 215'400.00 | 192'300.00 | 360'265.05 | 153'221.53 |
| 90 Abschluss Erfolgsrechnung | 1'222'420.67 | 220'538.05 | 215'400.00 | 192'300.00 | 360'265.05 | 153'221.53 |
| Total Aufwand / Ertrag | 17'569'032.37 | 17'569'032.37 | 16'270'700.00 | 16'270'700.00 | 16'587'856.19 | 16'587'856.19 |



5.2 Investitionsrechnung

| | | Jahresrechnung 2025 | | Budget 2025 | | Jahresrechnung 2024 | |
|----------|--|---------------------|---------------------|---------------------|---------------------|---------------------|---------------------|
| | | Ausgaben | Einnahmen | Ausgaben | Einnahmen | Ausgaben | Einnahmen |
| | Total | 2'020'968.72 | 2'020'968.72 | 3'922'000.00 | 3'922'000.00 | 1'762'729.13 | 1'762'729.13 |
| 5 | Investitionsausgaben | 1'960'633.28 | | 3'922'000.00 | | 1'762'729.13 | |
| 50 | Sachanlagen | 1'841'433.67 | | 3'922'000.00 | | 1'751'781.54 | |
| 52 | Immaterielle Anlagen | 11'705.61 | | | | 10'947.59 | |
| 56 | Eigene Investitionsbeiträge | 107'494.00 | | | | | |
| 6 | Investitionseinnahmen | | 60'335.44 | | .00 | | .00 |
| 63 | Investitionsbeiträge für eigene Rechnung | | 60'335.44 | | | | |
| 59 | Übertrag an Bilanz | 60'335.44 | | | | | |
| 69 | Übertrag an Bilanz | | 1'960'633.28 | | 3'922'000.00 | | 1'762'729.13 |
| | Nettoinvestitionen | 1'900'297.84 | | 3'922'000.00 | | 1'762'729.13 | |

6 GELDFLUSSRECHNUNG

| Bezeichnung | CHF 2025 | CHF 2024 |
|---|---------------------|-------------------|
| Geldfluss aus betrieblicher Tätigkeit | | |
| Ertragsüberschuss / (-) Aufwandüberschuss | 1'001'882.62 | 207'043.52 |
| Abschreibungen Verwaltungsvermögen | 424'461.07 | 400'603.61 |
| Abschreibungen Investitionsbeiträge | 9'566.10 | 5'946.00 |
| Einlagen in das Eigenkapital | 1'044'702.55 | 778'436.93 |
| (-) Entnahmen aus dem Eigenkapital | -134'408.05 | -27'453.30 |
| (-) Gewinne aus Verkauf Finanzanlagen FV / Verluste aus Veräusserung Finanzanlagen FV und Übertragung Finanzanlagen FV ins VV | -129'885.85 | -427'424.73 |
| Verluste aus Verkauf Sachanlagen FV und Übertragung Sachanlagen FV ins VV / (-) Gewinne aus Verkauf Sachanlagen FV | 0.00 | 0.00 |
| (-) Wertberichtigungen Anlagen FV / Wertberichtigungen Anlagen FV | -48'968.96 | 27'499.70 |
| Wertberichtigungen Darlehen/Beteiligungen VV | 0.00 | 0.00 |
| (-) Aufwertung VV | 0.00 | 0.00 |
| Abnahme/(-) Zunahme Forderungen | 78'146.15 | -603'572.02 |
| Abnahme/(-) Zunahme Vorräte | 0.00 | -9'000.00 |
| (-) Zunahme/Abnahme aktive Rechnungsabgrenzungen | -19'344.90 | 18'652.75 |
| (-) Abnahme/Zunahme Laufende Verbindlichkeiten | -246'060.49 | 149'427.75 |
| (-) Abnahme/Zunahme kurzfristige Rückstellungen | -11'874.95 | 5'775.30 |
| (-) Abnahme/Zunahme passive Rechnungsabgrenzungen | -34'641.69 | 5'651.64 |
| (-) Abnahme/Zunahme langfristige Rückstellungen | 0.00 | -66'364.00 |
| Zunahme/(-) Abnahme Spezialfinanzierungen im EK und Vorfinanzierungen | 477'642.29 | 452'547.35 |
| Geldfluss aus betrieblicher Tätigkeit | 2'411'215.89 | 917'770.50 |

| Geldfluss aus Investitionstätigkeit | | |
|---|----------------------|---------------------|
| Zahlungen für Nettoinvestitionen Sachanlagen + Immaterielle Anlagen + Investitionsbeiträge VV | -2'289'406.64 | -1'573'444.18 |
| (-) Auszahlungen für Darlehen/Beteiligungen VV | 0.00 | 0.00 |
| Einzahlung für Darlehen/Beteiligungen VV | 0.00 | 0.00 |
| (-) Kauf Sachanlagen FV | 0.00 | 0.00 |
| Verkauf Sachanlagen FV | 0.00 | 0.00 |
| (-) Investitionen Sachanlagen FV | 0.00 | 0.00 |
| (-) Kauf kurzfristige Finanzanlagen FV | -2'000'000.00 | -1'000'000.00 |
| Verkauf kurzfristige Finanzanlagen FV | 2'000'000.00 | 1'000'000.00 |
| (-) Kauf langfristige Finanzanlagen FV | -76'443.55 | -1'303'690.10 |
| Verkauf langfristige Finanzanlagen FV | 1'102'001.05 | 2'828'505.60 |
| Geldfluss aus Investitionstätigkeit | -1'263'849.14 | -48'628.68 |
| Geldfluss aus Finanzierungstätigkeit | | |
| Zunahme/ (-) Abnahme Kontokorrente mit Dritten | 0.00 | 0.00 |
| Aufnahme kurzfristige Finanzverbindlichkeiten | 0.00 | 0.00 |
| (-) Rückzahlung kurzfristige Finanzverbindlichkeiten | 0.00 | 0.00 |
| Aufnahme langfristige Finanzverbindlichkeiten | 0.00 | 0.00 |
| (-) Rückzahlung langfristige Finanzverbindlichkeiten | 0.00 | 0.00 |
| (-) Abnahme/Zunahme Stiftungen, Legate, Zuwendungen im FK sowie Fonds im FK | -124'925.10 | -114'133.10 |
| Geldfluss aus Finanzierungstätigkeit | -124'925.10 | -114'133.10 |
| Total Geldfluss | | |
| Bestand Flüssige Mittel und kurzfristige Geldanlagen 1.1. | 5'330'534.06 | 4'575'525.34 |
| Bestand Flüssige Mittel und kurzfristige Geldanlagen 31.12. | 6'352'975.71 | 5'330'534.06 |
| <i>Kontrollrechnung: Differenz</i> | 0.00 | 0.00 |

7 FINANZKENNZAHLEN

7.1 Gesamthaushalt

| Kennzahl | 2025 | 2024 | Ø 5 Jahre | Kommentar/Interpretation |
|----------------------------------|-----------|-----------|-----------|---|
| | Wert | Wert | Wert | |
| Nettoverschuldungsquotient (NVQ) | -164.04 % | -172.35 % | -191.39 % | <p>Nettoschulden in % des Fiskalertrages (direkte Steuern NP und JP + Finanzausgleich)</p> <p>Diese Kennzahl gibt an, welcher Anteil der Fiskalerträge erforderlich ist, um die Nettoschulden abzutragen.</p> <p>Richtwert: je tiefer, desto besser</p> <p>Da Madiswil ein Nettovermögen anstelle von Nettoschulden hat, ist die Kennzahl negativ.</p> |
| Selbstfinanzierungsgrad (SFG) | 142.22 % | 96.29 % | 75.72 % | <p>Selbstfinanzierung in % der Nettoinvestitionen</p> <p>Der SFG gibt an, in welchem Ausmass Neuinvestitionen durch selbst erarbeitete Mittel finanziert werden können. Ein SFG von unter 100 % führt zu einer Neuverschuldung, ein Wert von über 100 % zu einer Entschuldung.</p> <p>Richtwert: bei einem Wert von über 100 % können Investitionen finanziert und/oder Schulden abgebaut werden, bei einem Wert zwischen 80 – 100 % ist die Verschuldung zu verantworten</p> <p>Aufgrund des unerwartet hohen Ertragsüberschusses ist die Selbstfinanzierung im aktuellen Jahr sehr gut. Der 5-Jahresdurchschnitt liegt jedoch unter der Zielgewichtung, was darauf hindeutet, dass in Zukunft eine grosse Verschuldung zu erwarten ist.</p> |
| Zinsbelastungsanteil (ZBA) | -0.15 % | -0.14 % | -0.13 % | <p>Nettozins in % des laufenden Ertrages</p> <p>Der ZBA sagt aus, welcher Anteil vom laufenden Ertrag durch Zinsaufwand gebunden ist. Je tiefer der Wert, desto grösser der finanzielle Handlungsspielraum. Ein negativer Wert zeigt an, dass mehr Zinsertrag erwirtschaftet wurde als Zinsaufwand angefallen ist.</p> <p>Richtwert: unter 0 % sehr tiefe Belastung</p> |
| Bruttoverschuldungsanteil (BVA) | 9.49 % | 12.15 % | 11.00 % | <p>Bruttoschuld in % des laufenden Ertrages</p> <p>Der BVA zeigt die Verschuldungssituation der Gemeinde auf und beantwortet die Frage, ob die Verschuldung in einem angemessenen Verhältnis zu den erwirtschafteten Erträgen steht.</p> <p>Richtwert: unter 50 % sehr gut</p> <p>Bei den bestehenden Schulden handelt es sich lediglich um laufende Verbindlichkeiten wie Kreditoren. Die Gemeinde hat zur Zeit keine langfristigen Schulden.</p> |

| Kennzahl | 2025 | 2024 | Ø 5 Jahre | Kommentar/Interpretation |
|---|---------------|---------------|---------------|--|
| | Wert | Wert | Wert | |
| Investitionsanteil (INA) | 12.42 % | 11.21 % | 12.84 % | <p>Bruttoinvestitionen in % der Gesamtausgaben Der INA zeigt den Anteil der Bruttoinvestitionen gemessen an den Gesamtausgaben der Gemeinde. Die Kennzahl alleine sagt nichts über die finanzielle Situation der Gemeinde aus.</p> <p>Aussage: zwischen 10 – 20 % mittel Im Vergleich zu den geplanten Investitionen sind die Investitionsausgaben sehr tief. Etliche Projekte wurden zurückgestellt oder haben sich verzögert. Mit dem Schulraumerweiterungsprojekt wird diese Kennzahl wahrscheinlich ansteigen.</p> |
| Kapitaldienstanteil (KDA) | 2.41 % | 2.39 % | 2.26 % | <p>Kapitaldienst (Zinsen + Abschreibungen) in % des laufenden Ertrages Der KDA zeigt die Belastung des Haushalts durch Kapitalkosten. Je höher die Kennzahl, desto kleiner ist der Spielraum für die Gemeinde.</p> <p>Richtwert: unter 4 % tiefe Belastung Da per 31.12.2015 das gesamte bestehende Verwaltungsvermögen abgeschrieben wurde und die neuen Investitionen nach Nutzungsdauer abgeschrieben werden, ist der Kapitaldienst zur Zeit noch sehr tief. Er nimmt aber von Jahr zu Jahr stetig zu.</p> |
| Nettoschuld in Franken pro Einwohner (N/EW) | CHF -4'379.14 | CHF -4'156.93 | CHF -4'361.89 | Die Nettoschuld pro Einwohner wird als Gradmesser für die Verschuldung verwendet. Ein negativer Wert entspricht einem Nettovermögen pro Einwohner. |
| Selbstfinanzierungsanteil (SFA) | 15.95 % | 10.56 % | 7.69 % | <p>Selbstfinanzierung in % des laufenden Ertrages Der SFA gibt Auskunft über die finanzielle Leistungsfähigkeit der Gemeinde. Welcher Anteil des Finanzertrages kann für die Finanzierung von neuen Investitionen eingesetzt werden? Je höher der Wert, desto grösser ist der Spielraum für den Schuldenabbau oder die Finanzierung von Investitionen und deren Folgekosten.</p> <p>Richtwert: unter 10 % ungenügend; 10 – 14 % genügend; 14 – 18 % gut Dank des unerwartet hohen Ertragsüberschusses ist der Selbstfinanzierungsgrad auf über 15 % gestiegen. Der Durchschnitt der letzten Jahre ist trotzdem ungenügend.</p> |
| Nettozinsbelastungsanteil (NZB) | -4.45 % | -7.67 % | -4.83 % | <p>Finanzaufwand in % des Steuerertrages Diese Kennzahl gibt an, welcher Anteil des Steuerertrages für die Verzinsung der Schulden aufgewendet werden muss. Ein hoher NZB weist auf eine hohe Verschuldung hin. Da die Finanzerträge höher sind als der Finanzaufwand, ist dieser Wert negativ.</p> |
| Massgebliches Eigenkapital pro Einwohner (MEK/EW) | CHF 4'170.25 | CHF 3'724.12 | CHF 3'656.97 | Diese Kennzahl ist eine Vergleichsgrösse und wird im Zusammenhang mit dem Finanzausgleich verwendet. |

7.2 Allgemeiner Haushalt

| Kennzahl | 2025 | 2024 | Ø 5 Jahre | Kommentar/Interpretation |
|--------------------------------|----------|----------|-----------|--|
| | Wert | Wert | Wert | |
| Selbstfinanzierungsgrad (SFG) | 153.49 % | 134.52 % | 75.66 % | <p>Selbstfinanzierung in % der Nettoinvestitionen Der SFG gibt an, in welchem Ausmass Neuinvestitionen durch selbst erarbeitete Mittel finanziert werden können. Ein SFG von unter 100 % führt zu einer Neuverschuldung, ein Wert von über 100 % zu einer Entschuldung. Richtwert: über 100 % Investitionen können finanziert und/oder Schulden abgebaut werden, bei einem Wert zwischen 80 – 100 % ist die Verschuldung zu verantworten</p> |
| Bilanzüberschussquotient (BÜQ) | 96.32 % | 98.69 % | 104.38 % | <p>Bilanzüberschuss in % des Fiskalertrages (direkte Steuern NP und JP + Finanzausgleich) Eine gesunde Eigenkapitalbasis ist notwendig, um eine gute Eigenfinanzierung sicherzustellen.</p> |

7.3 Spezialfinanzierung Wasserversorgung

| Kennzahl | 2025 | 2024 | Ø 5 Jahre | Kommentar/Interpretation |
|-------------------------------|----------|----------|-----------|---|
| | Wert | Wert | Wert | |
| Selbstfinanzierungsgrad (SFG) | 116.10 % | 455.33 % | 272.28 % | <p>Selbstfinanzierung in % der Nettoinvestitionen Der SFG gibt an, in welchem Ausmass Neuinvestitionen durch selbst erarbeitete Mittel finanziert werden können. Ein SFG von unter 100 % führt zu einer Neuverschuldung, ein Wert von über 100 % zu einer Entschuldung. Richtwert: über 100 % Investitionen können finanziert und/oder Schulden abgebaut werden</p> |
| Kostendeckungsgrad (KDG) | 94.60 % | 102.33 % | 109.37 % | <p>Ertrag in % des Aufwandes Die Kennzahl sagt aus, ob der erwirtschaftete Ertrag, insbesondere die Gebühren, ausreicht um die gesamten Kosten zu decken. Aussage: über 100 % Gewinn, unter 100 % Verlust</p> |
| Werterhaltungsquote (WEQ) | 16.00 % | 15.13 % | 14.05 % | <p>Bestand Werterhalt in % des Wiederbeschaffungswertes Verhältnis der Erneuerungsreserven zu den Wiederbeschaffungswerten. Die Gesetzgebung sieht die Möglichkeit vor, die Einlagen in den Werterhalt auszusetzen, sobald die WEQ den Wert von 25 % erreicht oder überschritten hat.</p> |

7.4 Spezialfinanzierung Abwasserentsorgung

| Kennzahl | 2025 | 2024 | Ø 5 Jahre | Kommentar/Interpretation |
|-------------------------------|----------|----------|-----------|---|
| | Wert | Wert | Wert | |
| Selbstfinanzierungsgrad (SFG) | 135.07 % | 738.77 % | 346.86 % | <p>Selbstfinanzierung in % der Nettoinvestitionen Der SFG gibt an, in welchem Ausmass Neuinvestitionen durch selbst erarbeitete Mittel finanziert werden können. Ein SFG von unter 100 % führt zu einer Neuverschuldung, ein Wert von über 100 % zu einer Entschuldung. Richtwert: über 100 % sehr gut</p> |
| Kostendeckungsgrad (KDG) | 79.76 % | 83.44 % | 89.68 % | <p>Ertrag in % des Aufwandes Die Kennzahl sagt aus, ob der erwirtschaftete Ertrag, insbesondere die Gebühren, ausreicht um die gesamten Kosten zu decken. Aussage: über 100 % Gewinn, unter 100 % Verlust Um den hohen Bestand des Rechnungsausgleiches (Eigenkapital) abzubauen, wurden die Gebühren bewusst gesenkt.</p> |
| Werterhaltungsquote (WEQ) | 18.06 % | 16.94 % | 15.67 % | <p>Bestand Werterhalt in % des Wiederbeschaffungswertes Verhältnis der Erneuerungsreserven zu den Wiederbeschaffungswerten. Die Gesetzgebung sieht die Möglichkeit vor, die Einlagen in den Werterhalt auszusetzen, sobald die WEQ den Wert von 25 % erreicht oder überschritten hat.</p> |

7.5 Spezialfinanzierung Abfall

| Kennzahl | 2025 | 2024 | Ø 5 Jahre | Kommentar/Interpretation |
|-------------------------------|----------|-------------|-----------|--|
| | Wert | Wert | Wert | |
| Selbstfinanzierungsgrad (SFG) | -54.66 % | -2'220.49 % | -14.72 % | <p>Selbstfinanzierung in % der Nettoinvestitionen Der SFG gibt an, in welchem Ausmass Neuinvestitionen durch selbst erarbeitete Mittel finanziert werden können. Ein SFG von unter 100 % führt zu einer Neuverschuldung, ein Wert von über 100 % zu einer Entschuldung. Richtwert: unter 60 % führt langfristig zu einer hohen Verschuldung Es sind Investitionskosten von rund CHF 40'000.00 angefallen, da jedoch ein Aufwandüberschuss resultiert und die Abschreibungen sehr tief liegen, resultiert ein negativer SFG.</p> |
| Kostendeckungsgrad (KDG) | 90.99 % | 91.05 % | 95.30 % | <p>Ertrag in % des Aufwandes Die Kennzahl sagt aus, ob der erwirtschaftete Ertrag, insbesondere die Gebühren, ausreicht um die gesamten Kosten zu decken. Aussage: über 100 % Gewinn, unter 100 % Verlust</p> |

7.6 Spezialfinanzierung Elektrizität

| Kennzahl | 2025 | 2024 | Ø 5 Jahre | Kommentar/Interpretation |
|-------------------------------|----------|----------|-----------|---|
| | Wert | Wert | Wert | |
| Selbstfinanzierungsgrad (SFG) | 153.13 % | 14.22 % | 28.20 % | <p>Selbstfinanzierung in % der Nettoinvestitionen Der SFG gibt an, in welchem Ausmass Neuinvestitionen durch selbst erarbeitete Mittel finanziert werden können. Ein SFG von unter 100 % führt zu einer Neuverschuldung, ein Wert von über 100 % zu einer Entschuldung.</p> <p>Richtwert: über 100 % sehr gut; unter 60 % führt langfristig zu einer hohen Verschuldung</p> <p>Da die Abschreibungen aufgrund der langen Nutzungsdauern noch sehr tief sind und die SF Elektrizität über keine SF Werterhalt verfügt, ist der durchschnittliche SFG sehr schwach.</p> |
| Kostendeckungsgrad (KDG) | 120.96 % | 101.80 % | 102.84 % | <p>Ertrag in % des Aufwandes Die Kennzahl sagt aus, ob der erwirtschaftete Ertrag, insbesondere die Gebühren, ausreicht um die gesamten Kosten zu decken.</p> <p>Aussage: über 100 % Gewinn, unter 100 % Verlust</p> |

8 ANTRAG DER EXEKUTIVE

Gemäss Art. 71 GV (170.111) verabschiedet der Gemeinderat die Jahresrechnung 2025 der Einwohnergemeinde Madiswil:

| | | | |
|-----------------------------|-------------------------------------|-----|---------------|
| ERFOLGSRECHNUNG | Aufwand Gesamthaushalt | CHF | 16'346'611.70 |
| | Ertrag Gesamthaushalt | CHF | 17'348'494.32 |
| | Ertragsüberschuss | CHF | 1'001'882.62 |
| davon | Aufwand Allgemeiner Haushalt | CHF | 12'402'095.01 |
| | Ertrag Allgemeiner Haushalt | CHF | 13'142'587.17 |
| | Ertragsüberschuss | CHF | 740'492.16 |
| | Aufwand Wasserversorgung | CHF | 465'938.43 |
| | Ertrag Wasserversorgung | CHF | 440'788.44 |
| | Aufwandüberschuss | CHF | 25'149.99 |
| | Aufwand Abwasserentsorgung | CHF | 793'117.15 |
| | Ertrag Abwasserentsorgung | CHF | 632'578.67 |
| | Aufwandüberschuss | CHF | 160'538.48 |
| | Aufwand Abfall | CHF | 386'727.14 |
| | Ertrag Abfall | CHF | 351'877.56 |
| | Aufwandüberschuss | CHF | 34'849.58 |
| | Aufwand Elektrizität | CHF | 2'298'733.97 |
| | Ertrag Elektrizität | CHF | 2'780'662.48 |
| | Ertragsüberschuss | CHF | 481'928.51 |
| INVESTITIONSRECHNUNG | Ausgaben | CHF | 1'960'633.28 |
| | Einnahmen | CHF | 60'335.44 |
| | Nettoinvestitionen | CHF | 1'900'297.84 |
| NACHKREDITE | Gemäss Ziffer 1.1.6 (Seite 10) | CHF | 0.00 |

Antrag:

Der Gemeindeversammlung wird beantragt, die Jahresrechnung 2025 zu genehmigen.

Madiswil, 13. April 2026

Gemeinderat Madiswil

Ulrich Werren
Gemeindepräsident

Andreas Hasler
Gemeindeschreiber

Ramona Zürcher
Finanzverwalterin

9 BESTÄTIGUNGSBERICHT

10 GENEHMIGUNG DER JAHRESRECHNUNG

Die Gemeindeversammlung der Einwohnergemeinde Madiswil hat die Jahresrechnung 2025 am 9. Juni 2026 gemäss dem vorstehenden Antrag des Gemeinderates vom 13. April 2026 genehmigt.

Madiswil, 9. Juni 2026

Einwohnergemeinde Madiswil

Ulrich Werren
Gemeindepräsident

Andreas Hasler
Gemeindeschreiber

11 ANHANG

11.1 Regelwerk

11.1.1 Angewendetes Regelwerk

Der Rechnungsabschluss der Gemeinde Madiswil ist in Übereinstimmung mit den geltenden kantonalen gesetzlichen Grundlagen erstellt worden.

Gemeindegesezt (GG, BSG 170.11)

Gemeindeverordnung (GV, BSG 170.111)

Direktionsverordnung über den Finanzhaushalt der Gemeinden (FHDV, BSG 170.511)

Diese orientieren sich gemäss Art. 70 Abs. 1 GG am Harmonisierten Rechnungslegungsmodell (HRM2) für die Kantone und Gemeinden laut Handbuch der Konferenz der Kantonalen Finanzdirektoren. Die kantonalen Bestimmungen weichen in einzelnen Bereichen von Empfehlungen des HRM2 ab. Das Amt für Gemeinden und Raumordnung stellt eine Auflistung dieser Ausnahmen zur Verfügung unter www.be.ch/gemeinden > Rubrik Gemeindefinanzen > HRM2 > Praxishilfen.

11.1.2 Bewertung Finanzvermögen

Vermögenswerte im Finanzvermögen werden bilanziert, wenn sie einen künftigen Nutzen erbringen und ihr Wert verlässlich ermittelt werden kann. Sie werden bei erstmaliger Bilanzierung zu Anschaffungs- bzw. Herstellungskosten bilanziert. Entstehen der Gemeinde keine Kosten, wird zum Verkehrswert zum Zeitpunkt des Zugangs bilanziert. Folgebewertungen erfolgen zum Verkehrswert am Bilanzstichtag, wobei eine systematische Neubewertung bei Liegenschaften mit Ausnahme von Baurechten mindestens alle fünf Jahre oder bei Änderung des amtlichen Werts erfolgt. Bei allen anderen Vermögenswerten erfolgt sie jährlich. Die Bilanzwerte sind bei eingetretenen dauerhaften Wertminderungen oder Verlusten sofort zu berichtigen.

Folgebewertung Finanzvermögen (GV Art. 81)

Das Finanzvermögen wurde gemäss Anhang 1 der GV periodisch neu bewertet.

| Bilanzkonto | Auf-/Abwertung in CHF | Bewertungsmethode (Anhang 1, GV) | Letztmalige Bewertung |
|--|--------------------------|-------------------------------------|--------------------------|
| 10700.00 Namenaktien BLS AG Bern | 2'362.80 | Börsenwert | 31.12.2025 |
| 10700.01 Namenaktien Bernerland Bank AG | 3'300.00 | Börsenwert | 31.12.2025 |
| 10700.03 Namenaktien BKW AG (früher onyx) | 182.00 | Börsenwert | 31.12.2025 |

| | | | | |
|----------|---|-----------|-----------------------------|------------|
| 10700.26 | Aktien gem. Depotauszug VZ | -8'404.48 | Börsenwert | 31.12.2025 |
| 10700.27 | Aktien AquArenA Sport + Wellness AG | -1'050.00 | Börsenwert | 31.12.2025 |
| 10710.01 | Darlehen an Genossenschaft «Im Zelgli, Wohnen im Alter» | 0.00 | Nominalwert | 31.12.2025 |
| 10710.06 | Darlehen an Fernsehgenossenschaft Madiswil | 0.00 | Nominalwert | 31.12.2025 |
| 10710.07 | Zinswerte gem. Depotauszug VZ | 52'578.64 | Börsenwert | 31.12.2025 |
| 10840.00 | Lehrerwohnhaus Leimiswil mit 3 Wohnungen | 0.00 | Amtlicher Wert x Faktor 1.4 | 31.12.2025 |
| 10840.01 | Altes Schulhaus Leimiswil mit 4 Wohnungen | 0.00 | Amtlicher Wert x Faktor 1.4 | 31.12.2025 |
| 10840.02 | Gemeindehaus Kleindietwil mit 6 Wohnungen | 0.00 | Amtlicher Wert x Faktor 1.4 | 31.12.2025 |
| 10840.03 | Post Madiswil im Dorfzentrum | 0.00 | Amtlicher Wert x Faktor 1.4 | 31.12.2025 |
| 10840.04 | Steckhaus mit Büro und 2 Wohnungen | 0.00 | Amtlicher Wert x Faktor 1.4 | 31.12.2025 |

11.1.3 Bewertung Verwaltungsvermögen

Vermögenswerte im Verwaltungsvermögen werden bilanziert, wenn sie einen künftigen mehrjährigen öffentlichen Nutzen hervorbringen und ihr Wert verlässlich ermittelt werden kann. Sie werden zu Anschaffungs- bzw. Herstellungskosten nach der Nettomethode bilanziert und nach der definierten Nutzungsdauer linear abgeschrieben. Entstehen der Gemeinde keine Kosten, wird zum Verkehrswert zum Zeitpunkt des Zugangs bilanziert. Die Bilanzwerte sind bei eingetretenen dauerhaften Wertminderungen oder Verlusten sofort zu berichtigen. Die geltenden Anlagekategorien und Nutzungsdauern sind im Anhang 2 GV umschrieben.

11.1.4 Aktivierungsgrenzen

Der Gemeinderat hat mittels Beschluss vom 1. Mai 2017 die Aktivierungsgrenzen wie folgt festgelegt:

| | | |
|---|-----|-----------|
| Allgemeiner Haushalt | CHF | 50'000.00 |
| Spezialfinanzierung Wasserversorgung | CHF | 20'000.00 |
| Spezialfinanzierung Abwasserentsorgung | CHF | 20'000.00 |
| Spezialfinanzierung Abfall | CHF | 20'000.00 |
| Spezialfinanzierung Elektrizitätsversorgung | CHF | 20'000.00 |

11.2 Grundlagen der Jahresrechnung

Als Grundlage für die Jahresrechnung 2025 dienen das Budget 2025 und die Vorjahresrechnung 2024.

Genehmigung/Prüfung:

| | Budget 2025 | Jahresrechnung 2024 |
|--|--------------------|----------------------------|
| Gemeinderat | 14. Oktober 2024 | 28. April 2025 |
| Bestätigungsbericht Rechnungsprüfungsorgan | | 15. Mai 2025 |
| Gemeindeversammlung | 5. Dezember 2024 | 10. Juni 2025 |

11.3 Eigenkapitalnachweis

in Tausend CHF

| Eigenkapital per 01.01.2025 | | | Veränderungsnachweis | | | | Eigenkapital per 31.12.2025 | | |
|-----------------------------|---|--------|---|--|--|-----|-----------------------------|---|--------|
| | | CHF | Erhöhung (+) durch | | Reduktion (-) durch | | | | CHF |
| 29 | Eigenkapital | 24'493 | | CHF | | CHF | 29 | Eigenkapital | 26'882 |
| 290 | Verpflichtungen (+) bzw. Vorschüsse (-) gegenüber Spezialfinanzierungen | 5'633 | | | | | 290 | Verpflichtungen (+) bzw. Vorschüsse (-) gegenüber Spezialfinanzierungen | 5'957 |
| 29000 | SF Feuerwehr einseitig | 244 | 3510.00 | 63 | 4510.00 | 0 | 29000 | SF Feuerwehr einseitig | 307 |
| 29001 | SF Wasserversorgung | 1'018 | 9010.00 | 0 | 9011.00 | 25 | 29001 | SF Wasserversorgung | 992 |
| 29002 | SF Abwasserentsorgung | 1'244 | 9010.00 | 0 | 9011.00 | 161 | 29002 | SF Abwasserentsorgung | 1'084 |
| 29003 | SF Abfall | 106 | 9010.00 | 0 | 9011.00 | 35 | 29003 | SF Abfall | 71 |
| 29004 | SF Elektrizität | 3'021 | 9010.00 | 482 | 9011.00 | 0 | 29004 | SF Elektrizität | 3'502 |
| 292 | Rücklagen der Globalbudgetbereiche | 0 | 3892 | | 4892 | | 292 | Rücklagen der Globalbudgetbereiche | 0 |
| | | | Einlagen in Rücklagen Globalbudgetbereiche EK | | Entnahmen aus Rücklagen der Globalbudgetbereiche | | | | |
| 293 | Vorfinanzierungen | 7'998 | | 620 | | 151 | 293 | Vorfinanzierungen | 8'467 |
| | | | Einlagen in Vorfinanzierungen EK | | Entnahmen aus Vorfinanzierungen des EK | | | | |
| 29300 | Allgemeiner Haushalt | 1'387 | 3893.00 | 81 | 4893.00 | 27 | 29300 | Allgemeiner Haushalt | 1'441 |
| 29301 | Wasserversorgung Werterhalt | 2'436 | 3510.10/50 | 214 | 4510.00 | 73 | 29301 | Wasserversorgung Werterhalt | 2'577 |
| 29302 | Abwasserentsorgung Werterhalt | 4'175 | 3510.10/50 | 325 | 4510.00 | 51 | 29302 | Abwasserentsorgung Werterhalt | 4'449 |
| 294 | Reserven | 1'999 | | 963 | | 0 | 294 | Reserven | 2'962 |
| | | | Einlagen | | Entnahmen | | | | |
| 29400 | Zusätzliche Abschreibungen | 1'999 | 3894.00 | 963 | 4894.00 | | 29400 | Zusätzliche Abschreibungen | 2'962 |
| 296 | Neubewertungsreserve Finanzvermögen | 1'034 | | 0 | | 107 | 296 | Neubewertungsreserve Finanzvermögen | 927 |
| | | | Einlagen | | Entnahmen | | | | |
| 29600 | Neubewertungsreserve FV | 7 | 3896.00 | 0 | 4896.00 | 7 | 29600 | Neubewertungsreserve FV | 0 |
| 29601 | Schwankungsreserve | 129 | 3896.00 | 0 | 4896.00 | 0 | 29601 | Schwankungsreserve | 129 |
| 29610 | Marktwertreserve Finanzanlagen | 897 | 3896.00 | 0 | 4896.01 | 100 | 29610 | Marktwertreserve Finanzanlagen | 797 |
| 298 | Übriges Eigenkapital | 0 | 3898.00 | 0 | 4898.00 | 0 | 298 | Übriges Eigenkapital | 0 |
| | | | Einlagen übriges Eigenkapital | | Entnahmen übriges Eigenkapital | | | | |
| 299 | Bilanzüberschuss/-fehlbetrag | 7'829 | 2990 | Jahresergebnis Überschuss (+) Defizit (-) | 740 | | 299 | Bilanzüberschuss/-fehlbetrag | 8'570 |

11.4 Rückstellungsspiegel

205 Kurzfristige Rückstellungen

| Konto | Bezeichnung | Buchwert 01.01.2025 | Veränderung | | | Buchwert 31.12.2025 | Kommentar |
|----------|--|------------------------|-------------|------------|-----------|------------------------|---|
| | | | Bildung | Verwendung | Auflösung | | |
| 20500.00 | Kurzfristige Rückstellungen aus Mehrleistungen des Personals | 55'289.20 | 203.85 | -12'078.80 | 0.00 | 43'414.25 | Rückstellung für Überzeit- und Ferienguthaben des Personals |

208 Langfristige Rückstellungen

| Konto | Bezeichnung | Buchwert 01.01.2025 | Veränderung | | | Buchwert 31.12.2025 | Kommentar |
|-------|-------------|------------------------|-------------|------------|-----------|------------------------|-----------|
| | | | Bildung | Verwendung | Auflösung | | |
| | | 0.00 | 0.00 | 0.00 | 0.00 | 0.00 | |

| | | | | | |
|--|------------------|---------------|-------------------|-------------|------------------|
| Total kurzfristige Rückstellungen | 55'289.20 | 203.85 | -12'078.80 | 0.00 | 43'414.25 |
| Total langfristige Rückstellungen | 0.00 | 0.00 | 0.00 | 0.00 | 0.00 |
| Total Rückstellungen | 55'289.20 | 203.85 | -12'078.80 | 0.00 | 43'414.25 |

11.5 Beteiligungsspiegel

| Beteiligungen (im Sinne der öffentlichen Aufgabenerfüllung) | | | | | | | | | | | |
|--|--|-----------------------|-----------------|---|---|---------------------|------------------|--|--|-----------------------------|--|
| Name, Sitz, Rechtsform | Tätigkeitsgebiet | Nominalkapital (100%) | Eigentumsanteil | Stimmanteil - E: Exekutive - L: Legislative | Wesentliche Beteiligte | Buchwert per 31.12. | Anschaffungswert | Wesentliche Beteiligungen der Organisationen | Rechnungslegungsnorm; Aussage zur Jahresrechnung | Zahlungsströme Berichtsjahr | Spezifische Risiken |
| Gemeindeeigene Unternehmen (Anstalten) gemäss Art. 64 Abs. 1 Bst. b GG | | | | | | | | | | | |
| Öffentlich-rechtliche Organisationen der interkommunalen Zusammenarbeit (Gemeindeverbände, Anstalten, etc.) | | | | | | | | | | | |
| Gemeindeverband Alterszentrum Lotzwil | Betrieb eines Alterszentrums | | | | Einwohnergemeinden Bleienbach, Lotzwil, Madiswil, Obersteckholz, Oeschenbach, Rütschelen, Ursenbach | | | | HRM2 | | Für die Verbandsschulden haftet das Verbandsv ermög. Bei Auflösung des Verbandes haften die Verbandsgemeinden nach Art. 135 des Gemeindegesetzes. Nicht lastenausgleichsberechtigte Aufwandüberschüsse bezahlen die Verbandsgemeinden im Verhältnis der Einwohnerzahl laut letztv eröffntlichter ESPOP-Statistik. Austritt auf Ende eines Kalenderjahres und unter Einhaltung einer Kündigungsfrist v on einem Jahr. Austretende Gemeinden haften während 4 Jahren ab Austritt anteilmässig für die zur Zeit des Austritts bestehenden Schulden. |
| Oberstufenverband Kleindietwil | Führung eines Oberstufenzentrums | | | | | | | | HRM2 | 1'008'918.00 | Schuldenbeiträge pro Kind, Haftung nur durch das Verbandsv ermög. Austritt auf Ende Kalenderjahr, Kündigungsfrist 2 Jahre. |
| Sozialdienst oberes Langetental | Nimmt im Auftrag der Verbandsgemeinden die gesetzl. Aufgaben in der öffentl. Sozialhilfe war. Führung einer regionalen Sozialbehörde und den Sozialdienst oberes Langetental | | | | Einwohnergemeinden Bleienbach, Madiswil, Oeschenbach, Rohrbachgraben, Rütschelen, Ursenbach | | | | HRM2 | 226'034.78 | Kosten, die zur Lastverteilung nicht zugelassen sind, werden v on den Verbandsgemeinden im Verhältnis der Einwohnerzahl getragen. Für die Verbandsschulden haftet das Verbandsv ermög. Austretende Verbandsgemeinden haften während 5 Jahren ab Austritt anteilmässig (Art. 74 Abs. 3) für die zur Zeit des Austritts bestehenden Schulden. Der Austritt aus dem Verband erfolgt auf Ende eines Kalenderjahres und unter Einhaltung einer Kündigungsfrist v on einem Jahr. |

| | | | | | | | | | | | |
|--|--|--------------|---------------------|--|--|------|--|--|------|-----------|---|
| Hochwasser- schutzverband unteres Langetental | Schutz von Menschen und Sachwerten vor Hochwasser der Langeten durch Bau, Betrieb und Unterhalt der dazu notwendigen Anlagen und Einrichtungen | | | | Einwohner- gemeinden Madiswil, Lotzwil, Langenthal, Roggwil und Aarwangen | | | | HRM2 | 44'720.00 | DV setzt die jährlichen Kostenanteile der Verbandsgemeinden fest. Die Verbandsgemeinden haften gegenüber Dritten solidarisch für die Schulden des Verbandes. Von Dritten belangte Verbandsgemeinden können im internen Verhältnis nach Massgabe des Kostenteilers gem. Art. 36 auf die anderen Verbandsgemeinden Rückgriff nehmen. Austretende Verbandsgemeinden haften während 10 Jahren ab Austritt anteilmässig (Art. 36) für die zur Zeit des Austritts bestehenden Verbandsschulden. Austritt aus dem Verband auf Ende Kalenderjahr unter Einhaltung einer Kündigungsfrist von 5 Jahren. |
| WUL Gemeinde- verband Wasser- versorgung untere Langete | Belieferung des Trink-, Brauch- und Löschwassers. Betreibung der notwendigen Anlagen für die Beschaffung, Bewirtschaftung, Aufbereitung, Transport und Speicherung des Wassers an die Verbandsmitglieder | | | | Aarwangen, Bannwil, Bleienbach, Graben, Langenthal, Lotzwil, Madiswil (Gutenberg), Roggwil, Schwarz- häusern, Thunstetten, Wynau | | | | HRM2 | 4'661.90 | Die gesamten festen und variablen Jahreskosten aus den Verbandsanlagen werden unter den Verbandsmitgliedern im Verhältnis zu ihrem Wasserbezug mit einem Leistungs- und einem Arbeitspreis abgegolten. Zweijährige Kündigungsfrist auf Ende eines Kalenderjahres, sofern die Aufgabenerfüllung auch ohne dieses Mitglied möglich ist. |
| Juristische Personen des Privatrechts | | | | | | | | | | | |
| Region Oberaargau, Langenthal | Förderung der gesamten Volkswirtschaft einschliesslich Tourismus, Wahrung der Aufgaben der regionalen Verkehrskonferenz, Betreibung einer Energie- und touristischen Informationsstelle | | | | Einwohner- gemeinden der Region, übrige Körperschaften der Region | | | | OR | 25'382.70 | DV setzt Mitgliederbeitrag fest. Mitglieder, die aus der Region austreten, haben keinen Anspruch auf Rückerstattung von Leistungen oder Anteilen am Vereinsvermögen, bleiben aber für ihre dann bestehenden Verpflichtungen haftbar. Haftung ausschliesslich Vereinsvermögen. |
| ZAR Emmental- Oberaargau AG | Führung eines regionalen Kompetenzzentrums, Ausbildung des Zivilschutzes | 1'029'000.00 | 22 NA à 1'000.00 | | Einwohner- gemeinden Emmental + Oberaargau | 1.00 | | | OR | 0.00 | Der Verkauf der Aktien ist dem Verwaltungsrat mitzuteilen. Maximale Haftung mit dem Wert der Beteiligung. |

| | | | | | | | | | | | |
|---|--|----------------|---|--|---|-----------|-----------|--|-------------------|------------|---|
| ZALA AG | Übernahme v on Abwassern v on den Aktionärsgemeinden oder anderen Gemeinden zur Reinigung, Bewirtschaftung aller notwendigen Anlagen | 15'000'000.00 | 1126 NA à 1'000.00 | | Einwohnergemeinden der ehemaligen Abwasserregion Langetental | 1.00 | | | OR | 329'414.25 | Verkauf der Aktien bedingt Genehmigung des Verwaltungsrates. Maximale Haftung mit dem Wert der Beteiligung. |
| kenov a AG (v orher KEBAG AG) | Bau und Betrieb v on Kehrichtbeseitigungs-, Kehrichtverwertungsanlagen und Nebenanlagen, Transport des Kehrichts | 5'000'000.00 | 12 NA à 1'000.00 Keine Nachschusspflicht | | Einwohnergemeinden Kanton Bern und Kanton Solothurn | 1.00 | | | OR | 75'505.95 | Der Übertragung v on Aktien muss der Verwaltungsrat zustimmen. Maximale Haftung mit dem Wert der Beteiligung. |
| BKW Energie AG (v orher onyx) | International tätiges Energie- und Infrastrukturunternehmen | 132'000'000.00 | 10 NA à 2.50 | | | 1'684.00 | | | OR + IFRS | 88'320.40 | - |
| Bernerland Bank AG | Betrieb einer Bank, v ornehmlich im Bereich des Kredit- und Wertschriftengeschäftes | 9'310'000.00 | 132 NA à 50.00 | | | 68'640.00 | | | OR + Bankengesetz | 1'452.00 | - |
| Anzeiger Oberaargau AG | Herausgabe und Vertrieb eines amtl. Anzeigerblattes | 300'000.00 | 132 NA à 100.00 | | Einwohnergemeinden Oberaargau | | | | OR | 26'400.00 | Aktionärsbindungsv ertrag bis 31.12.2022 |
| Genossenschaft im Zelgli, Madiswil | Alters- und Pflegewohnungen | 554'000.00 | | | | 1.00 | | | OR | | Art. 12: Für die Verbindlichkeiten der Genossenschaft haftet einzig das Genossenschaftsv ermögen. |
| Verein Oberaargauische Musikschule Langenthal | Betrieb einer Musikschule | | | | Gemeinden Aarwangen, Langenthal, Lotzwil, Madiswil, Niederönz, Roggwil, Thunstetten | | | | OR | 52'633.75 | Art. 9.1 Abs. 2: Die als Mitglieder bezeichneten Trägergemeinden übernehmen die Restkosten. |
| Youility AG | Entwicklung v on Produkten und Dienst- sowie Supportleistungen für Vertriebs- und Dienstleistungen | 6'500'000.00 | 85 NA à 100.00 | | | 1.00 | 19'125.00 | | OR | 255.00 | Art. 23: Auflösung der Gesellschaft erfolgt nach den Bestimmungen des OR. |
| BLS AG | Erbringung v on Dienstleistungen in den Bereichen Eisenbahn, Bus und Schifffahrt sowie Tourismus und Freizeit | 79'442'336.00 | 15'752 NA à 1.00 | | | 5'513.20 | | | Swiss GAAP FER | | - |

| | | | | | | | | | | | |
|---|---|------------|--|--|--|----------|----------|--|------|------------|---|
| Band-Genossenschaft | Integration v on Menschen mit einer gesundheitlichen oder sozialen Beeinträchtigung in die Arbeitswelt | | Anteilschein 250.00 | | | 1.00 | | | OR | | Für die Verbindlichkeiten der Genossenschaft haftet nur das Genossenschaftsv ermögen. Jede persönliche Haftung oder Nachschusspflicht der Mitglieder ist ausgeschlossen. |
| Immobilien Genossenschaft Oberaargau (Pflegeheim Dahlia Wiedlisbach) | Bereitstellung v on Infrastruktur für das Wohnen, Betreuen und Pflegen v on betagten Menschen sowie Menschen mit einer Behinderung | 266'000.00 | 19 Anteil- scheine zu 1'000.00 (dav on 16 im Depot bib) | | | 1.00 | | | OR | | Für die Verbindlichkeiten der Genossenschaft haftet vorweg das Genossenschaftsv ermögen. Allfällige nicht der Lastenverteilung unterliegende ungedeckte Aufwendungen sind v on den Genossenschaftsgemeinden gemäss Beschluss der DV zu vergüten. Austritt nur auf Ende eines Kalenderjahres. Kündigungsfrist ein Jahr vorher schriftlich. |
| Genossenschaft Solidarität Oberaargau | Erfassung der Betreuungsbedürfnisse, respektive der bestehenden Lücken in der Betreuung, Rehabilitation und sozialen Integration v on psychisch kranken Menschen im Oberaargau. Planung, Finanzierung und Betrieb v on bedürfnisabdeckenden Einrichtungen | | 4 Anteil- scheine à 1'000.00 | | | 1.00 | | | OR | | Für die Verbindlichkeiten der Genossenschaft haftet einzig das Genossenschaftsv ermögen. Jede persönliche Haftung oder Nachschusspflicht der Mitglieder ist ausgeschlossen. |
| AquArenA Sport + Wellness AG | Betrieb und Unterhalt des Frei- und Hallenbades in Herzogenbuchsee | | 7 NA à 500.00 | | | 2'450.00 | 3'500.00 | | OR | | - |
| Mitgliedschaften in einfachen Gesellschaften, Kollektiv- und Kommanditgesellschaften | | | | | | | | | | | |
| Vertragliche Beziehungen zur Erfüllung von Gemeindeaufgaben | | | | | | | | | | | |
| Besondere Massnahmen im Kindergarten und in der Volksschule | Übertragung der Führung und Organisation der besonderen Massnahmen im Kindergarten und in der Volksschule an die Sitzgemeinde Rohrbach | | | | Einwohner- gemeinden des unteren Langentental | | | | HRM2 | 248'287.60 | Schulkostenbeitrag pro Kind der Einschulungsklasse v erteilt auf die Vertragsgemeinden. Erstmals im Januar 2014, unter Einhaltung einer Kündigungsfrist v on sechs Monaten, auf den 31. Juli 2014, danach gilt eine Kündigungsfrist v on zwölf Monaten jeweils auf den 31. Juli. |
| Schweizerisches Institut für Gewaltprävention (SIG) GmbH | Erbringung v on Dienstleistungen im Bereich der systemstärkenden Schulsozialarbeit | | | | | | | | OR | 30'300.00 | Jährlicher Beitrag; Kündigungsfrist 6 Monate auf Ende eines Schuljahres |

11.6 Gewährleistungsspiegel

| Name, Sitz, Rechtsform | Rechtsbeziehung | Angaben zu den gesicherten Leistungen (Art, Betrag, Verfall, Zinsangaben usw.) | Zahlungsströme im Berichtsjahr | Spezifische zusätzliche Angaben |
|---|---|--|--|---|
| Privatrechtlich Unternehmen (nach OR/ZGB) | | | | |
| Öffentlich-rechtliche Verträge | | | | |
| Previs Personalvorsorgestiftung | Berufliche Vorsorge als privatrechtliche Gemeinschaftsstiftung im Rahmen des BVG und seiner Ausführungsbestimmungen | | Arbeitnehmer- und Arbeitgeberbeiträge total CHF 170'683.35 | Das Stiftungsv ermög en ist unter Beachtung der bundesrechtlichen Anlage- und Ausscheidungsv orschriften nach anerkannten Grundsätzen zu v erwalten. Scheidet eine angeschlossene Körperschaft aus, ist für die Gesamtheit dieser Destinatäre neben den Austrittsleistungen ein nach Massgabe der Äufnung berechnender Teil an Rückstellungen und Schwankungsreserv en sowie am freien Stiftungsv ermög en mitzugeben. Deckungsgrad per 31.12.2021: 110.15 % Deckungsgrad per 31.12.2022: 101.51 % Deckungsgrad per 31.12.2023: 103.39 % Deckungsgrad per 31.12.2024: 107.77 % Deckungsgrad per 31.12.2025: 110.90 % |
| Weitere Verpflichtungen (Altlasten, Leasing usw.) | | | | |
| Gesundheits- und Fürsorgedirektion des Kantons Bern (GEF) | | Gemeindeanteil Sozialhilfe 2025 abz. Akontozahlung ca. CHF 948'800.00 | | Verzicht auf periodengerechte Abgrenzung gemäss BSIG Nr. 1/170.511/7.1 |
| Amt für Sozialv ersicherungen | | Gemeindeanteil EL 2025 ca. CHF 770'700.00 | | Verzicht auf periodengerechte Abgrenzung gemäss BSIG Nr. 1/170.511/7.1 |
| Amt für Sozialv ersicherungen | | Gemeindeanteil FAMZU 2025 ca. CHF 16'600.00 | | Verzicht auf periodengerechte Abgrenzung gemäss BSIG Nr. 1/170.511/7.1 |

11.7 Anlagespiegel

Madiswil
Einwohnergemeinde

Anlagespiegel 2025
Finanzvermögen

| | | | 108 Finanzvermögen Sachanlagen | | | | |
|----------------------------------|-----------------------------|--------------------|---------------------------------------|---------------------------|--------------------------------------|----------------------------------|--------------------------|
| | | | 1080 | 1084 | 1086 | 1087 | 1089 |
| | | | Grundstücke unüberbaut | Gebäude Finanzvermögen | Mobilien des Finanz- vermögens | Anlagen im Bau Finanzvermögen | Übrige Sachanlagen FV |
| Anschaffungskosten | Anlagewert | 01.01. 2025 | 0.00 | 3'631'740.00 | | | |
| | Zuwachs/ Zugänge | 2025 | | | | | |
| | Abgänge | 2025 | | | | | |
| | Umgliederungen | 2025 | | | | | |
| | Anlagewert | 31.12. 2025 | 0.00 | 3'631'740.00 | 0.00 | 0.00 | 0.00 |
| kumulierte Wertberichtigungen | Stand per | 01.01. 2025 | | | | | |
| | Wertminderungen | 2025 | | | | | |
| | Aufwertungen | 2025 | | | | | |
| | Umgliederungen | 2025 | | | | | |
| | Stand per | 31.12. 2025 | 0.00 | 0.00 | 0.00 | 0.00 | 0.00 |
| Buchwerte | Buchwert netto | 31.12. 2025 | 0.00 | 3'631'740.00 | 0.00 | 0.00 | 0.00 |
| | davon Anlagen in Leasing | 31.12. 2025 | | | | | |
| | Versicherungswerte | 31.12. 2025 | | 8'178'800.00 | | | |

Madiswil
Einwohnergemeinde

Anlagespiegel 2025
Übriges Verwaltungsvermögen

| | | | 142 Immaterielle Anlagen VV | | | 144 Darlehen VV | 145 Beteiligungen VV | 146 Investitionsbeiträge VV |
|---|-------------------------------------|--------------------|-----------------------------|--------------------------------|-----------------------------|-----------------|----------------------|-----------------------------|
| | | | 1420 | 1427 | 1421 & 1429 | 1441-1447 | 1452-1456 | 1460-1469 |
| | | | Informatik | Immat. Anlagen in Realisierung | Übrige immaterielle Anlagen | Darlehen | Beteiligungen | Investitionen |
| Anschaffungskosten | Anlagewert | 01.01. 2025 | 345'114.70 | 7'744.57 | 0.00 | 0.00 | 8.00 | 268'072.05 |
| | Zuwachs/ Zugänge | 2025 | 75'268.35 | 7'931.47 | | | | 166'247.10 |
| | Abgänge | 2025 | | | | | | |
| | Umgliederungen | 2025 | 14'980.80 | -14'980.80 | 12'024.65 | | | |
| | Anlagewert | 31.12. 2025 | 435'363.85 | 695.24 | 12'024.65 | 0.00 | 8.00 | 434'319.15 |
| kumulierte ordentliche Abschreibungen | Stand per | 01.01. 2025 | -278'882.70 | 0.00 | 0.00 | | | -24'286.05 |
| | Planmässige Abschreibungen | 2025 | 51'581.15 | | 1'202.65 | | | 9'566.10 |
| | Ausserplanmässige Abschreibungen | 2025 | | | | | | |
| | Wertkorrekturen | 2025 | | | | | | |
| | Stand per | 31.12. 2025 | -330'463.85 | 0.00 | -1'202.65 | 0.00 | 0.00 | -33'852.15 |
| Buchwerte | Buchwert netto | 31.12. 2025 | 104'900.00 | 695.24 | 10'822.00 | 0.00 | 8.00 | 400'467.00 |
| | davon Anlagen in Leasing | 31.12. 2025 | | | | | | |
| | Versicherungswerte | 31.12. 2025 | | | | | | |

11.8 Kreditkontrolle

11.8.1 Verpflichtungskreditkontrolle für Investitionen

| Kreditbeschluss Datum/Organ | Kredit- summe | Konto | Objektbezeichnung | Kumulierte Ausgaben 01.01.2025 | Investitions- ausgaben 2025 | Kumulierte Ausgaben 31.12.2025 | Kumulierte Einnahmen 01.01.2025 | Investitions- einnahmen 2025 | Kumulierte Einnahmen 31.12.2025 | Saldo 31.12.2025 | Abrech- nungs- datum |
|--------------------------------|----------------------|--------------------------------------|--|--------------------------------------|-----------------------------------|--------------------------------------|---------------------------------------|------------------------------------|---------------------------------------|----------------------|----------------------------|
| 02.04.2007/GR | 40'000.00 | 700.509.02 | Gen. Wasserversorgungsplanung* | 42'097.10 | | 42'097.10 | - | | - | -2'097.10 | |
| 21.02.2011/GR | 70'000.00 | | Hochwasserschutz Vorprojektkr. | - | | - | - | | - | | |
| 08.12.2012/GV | 350'000.00 | | Hochwasserschutz Projektkredit | - | | - | - | | - | | |
| 03.12.2015/GV | 315'000.00 | | Nachkredit und Submission | - | | - | - | | - | | |
| 02.11.2015/GR | 32'976.40 | | Kredit für Notfallplanung | - | | - | - | | - | | |
| | 767'976.40 | 7410.5020.01 | Total | 400'246.95 | - | 400'246.95 | 21'307.02 | - | 21'307.02 | 367'729.45 | |
| 15.08.2016/GR | 27'000.00 | 7101.5291.00 | Wasserversorg. GWP Pflichtenheft* | 8'250.51 | 3'774.14 | 12'024.65 | - | | - | 14'975.35 | |
| 27.11.2016/UA | 13'455'000.00 | 7410.5020.08 | Hochwasserschutz Oberes Langetental Huttwil, Madiswil, Rohrbach | 12'253'596.10 | - | 12'253'596.10 | 11'484'557.75 | - | 11'484'557.75 | 1'201'403.90 | |
| 15.04.2019/GR | 45'000.00 | 7101.5060.00 | Anschaffung Wasseruhren ab 2019* | 32'399.22 | 160.82 | 32'560.04 | - | | - | 12'439.96 | |
| 15.04.2019/GR | 45'000.00 | 7201.5060.00 | Anschaffung Abwasseruhren ab 2019* | 32'399.22 | 160.78 | 32'560.00 | - | | - | 12'440.00 | |
| 03.02.2020/GR 23.05.2022/GR | 15'000.00 | | Planungskredit Umrüstung Messeinrichtungen Strom und Wasser (Smart-Meter-Rollout)* | 13'049.40 | | 13'049.40 | - | | - | 1'950.60 | |
| 14.06.2022/GV | 715'000.00 | | Einführung intelligentes Messsystem (Smart-Meter)* | 189'115.44 | 261'725.18 | 450'840.62 | - | | - | 264'159.38 | |
| | 730'000.00 | 8711.5060.01 | Total* | 202'164.84 | 261'725.18 | 463'890.02 | - | - | - | 266'109.98 | |
| 03.05.2021/GR | 45'000.00 | | Planungskredit Schulraumplanung | 22'074.60 | | 22'074.60 | - | | - | 22'925.40 | |
| 13.06.2023/GV | 390'000.00 | | Projektierungskredit Schulraumplanung | 203'347.43 | | 203'347.43 | - | | - | 186'652.57 | |
| 23.09.2024/GV | 39'000.00 | | Nackredit zu Projektierungskredit | - | | - | - | | - | 39'000.00 | |
| 18.05.2025/UA | 12'800'000.00 | | Schulraumerweiterung | - | 382'196.05 | 382'196.05 | | | | 12'417'803.95 | |
| | 13'274'000.00 | 2170.5040.05 2170.5060.01 | Total | 225'422.03 | 382'196.05 | 607'618.08 | - | - | - | 12'666'381.92 | |
| 31.05.2021/GR | 25'000.00 | | Verkabelung Färech/Bürgisweyer - Planungskredit* | 22'398.44 | | 22'398.44 | - | | - | 2'601.56 | |
| 14.06.2022/GV | 825'000.00 | | Verkabelung Freileitung Zielacker- Färech-Bürgisweyer* | 583'994.51 | 2'952.73 | 586'947.24 | 4'419.35 | | 4'419.35 | 238'052.76 | |
| | 850'000.00 | 8711.5034.14 | Total* | 606'392.95 | 2'952.73 | 609'345.68 | 4'419.35 | - | 4'419.35 | 240'654.32 | 10.06.2025 |

| | | | | | | | | | | |
|---------------------|-------------------|--|--|-------------------|------------------|-------------------|---|---|-------------------|------------|
| 07.02.2022/GR | 25'000.00 | | Signalisation Tempo 30 - Planungskredit | 23'970.15 | | 23'970.15 | - | - | 1'029.85 | |
| 05.02.2024/GR | 30'000.00 | | Signalisation Tempo 30 Zone Oberdorfstrasse, Bänacker, Neumatt, Lindenfeld - Ausführungsprojekt | 20'824.80 | 10'255.85 | 31'080.65 | - | - | -1'080.65 | |
| | | 6150.5010.20 | Total | 44'794.95 | 10'255.85 | 55'050.80 | - | - | -50.80 | |
| 07.02.2022/GR | 33'000.00 | | Planungskredit Verbindungsleitung Wasserv ersorgung Madiswil* | 27'906.22 | | 27'906.22 | - | - | 5'093.78 | |
| 01.12.2022/GV | 415'000.00 | | Verbindungsleitung Wasserv ersorgung Madiswil Moosackerweg bis Pumpwerk Lindenholz* | - | | - | - | - | 415'000.00 | |
| | 448'000.00 | 7101.5031.15 | Total* | 27'906.22 | - | 27'906.22 | - | - | 420'093.78 | |
| 23.06.2022/ OSZK | 2'458'726.84 | 2130.5040.01 2130.5040.02 2130.5040.03 | OSZK Fassadensanierung Schulhaus (Gesamtprojekt CHF 4'800'000.00) | 748'000.00 | 390'000.00 | 1'138'000.00 | - | - | 1'320'726.84 | |
| 24.04.2023/GR | 15'000.00 | | Dorfzentrum; Ersatz Heizung - Projektierungskredit | 14'001.00 | | 14'001.00 | - | - | 999.00 | |
| 07.12.2023/GV | 390'000.00 | | Dorfzentrum; Ersatz Heizung | 288'835.55 | 7'030.70 | 295'866.25 | - | - | 94'133.75 | |
| | 405'000.00 | 3410.5040.04 | Total | 302'836.55 | 7'030.70 | 309'867.25 | - | - | 95'132.75 | |
| 03.07.2023/GR | 25'000.00 | 7101.5031.16 | Ersatz Einstiegsleitern Wasserreserv oire Zielacker, Grunholzweid., Kasteler Kleindietwil* | 17'398.01 | | 17'398.01 | - | - | 7'601.99 | 17.03.2025 |
| 13.06.2023/GV | 130'000.00 | 7101.5031.13 | Verbindungsleitung Wasserv ersorgung Ursenbach, Messschacht in Weinstegen* | - | 1'887.10 | 1'887.10 | - | - | 128'112.90 | |
| 25.09.2023/GR | 25'000.00 | 6150.5010.22 | ÜO Kreuzäcker; Einlenker Lindenweg/Obergasse - Planungskredit | 60.30 | 103.20 | 163.50 | - | - | 24'836.50 | |
| 06.11.2023/GR | 22'617.00 | 8711.5200.01 | Verwaltungssoftware der elektrischen Installationen - infraDATA2+* | 6'514.97 | 5'786.23 | 12'301.20 | - | - | 10'315.80 | 01.09.2025 |
| 15.12.2023/GR | 33'000.00 | | Sanierung Abwasserv erbindungsleitung Obergasse Schacht 3100.4 - 3100.6* | | | | | | | |

| | | | | | | | | | | |
|----------------------|-------------------|--|---|------------------|------------------|------------------|---|------------------|-------------------|-------------------|
| 16.06.2025/GR | 2'352.20 | | Nachkredit* | | | | | | | |
| | 35'352.20 | 7201.5032.11 | Total* | 2'502.60 | 30'209.90 | 32'712.50 | - | - | 2'639.70 | 01.09.2025 |
| 02.11.2023/ OSZK | 90'319.19 | 2130.5060.01 | OSZK Informatik-Erneuerungen (Gesamtprojekt CHF 177'000.00) | 56'000.00 | 18'000.00 | 74'000.00 | - | - | 16'319.19 | |
| 07.12.2023/GV | 145'000.00 | 1500.5060.05 | Ersatzbeschaffung Pionierfahrzeug Feuerwehr Madiswil | 48'180.50 | 95'284.95 | 143'465.45 | - | - | 1'534.55 | 04.12.2025 |
| 05.02.2024/GR | 49'000.00 | 2170.5040.10 | SH Neumatt; Schadstoffsanierung | - | - | - | - | - | 49'000.00 | 17.03.2025 |
| 05.02.2024/GR | 50'000.00 | | Sanierung Abwasserschächte gem. GEP* (ab 2024) | | | | | | | |
| 11.08.2025/GR | 2'289.95 | | Nachkredit* | | | | | | | |
| | 52'289.95 | 7201.5032.03 | Total* | 16'188.71 | 32'183.11 | 48'371.82 | - | - | 3'918.13 | |
| 05.02.2024/GR | 80'000.00 | 7101.5031.19 | Fernleitwerk Leimiswil und Kleindietwil (Steuerung)* | 20'600.00 | 58'929.17 | 79'529.17 | - | - | 470.83 | |
| 05.02.2024/GR | 25'000.00 | | Ausbau Mostereiweg - Projektierungskredit | 34'373.70 | | 34'373.70 | - | - | -9'373.70 | |
| 05.12.2024/GV | 700'000.00 | | Ausbau + Erschliessung Mostereiweg - Ausführungskredit* | - | 27'007.37 | 27'007.37 | - | - | 672'992.63 | |
| | 725'000.00 | 6150.5010.23 7101.5031.23 7201.5032.12 8711.5034.26 | Total* | 34'373.70 | 27'007.37 | 61'381.07 | - | - | 663'618.93 | |
| 18.03.2024/GR | 63'500.00 | | Netzverstärkung Hübeli, Madiswil* | 65'928.07 | 4'225.01 | 70'153.08 | - | 42'588.34 | 42'588.34 | -6'653.08 |
| 23.09.2024/GR | 31'500.00 | | Nachkredit für Rohrschaden* | - | | - | - | - | - | 31'500.00 |
| | 95'000.00 | 8711.5034.22 | Total* | 65'928.07 | 4'225.01 | 70'153.08 | - | 42'588.34 | 42'588.34 | 24'846.92 |
| 29.04.2024/GR | 45'000.00 | 8711.5034.25 | Rohranlage ohne Verkabelung zu Liegenschaften Wyssbach 124 + 125* | - | | - | - | - | - | 45'000.00 |
| 29.04.2024/GR | 7'300.00 | 7201.5032.08 | Sanierung Wasserleitung Mühleberg West - Konzept ZpA* | 6'178.63 | | 6'178.63 | - | - | - | 1'121.37 |
| 12.08.2024/GR | 46'000.00 | | Verlegung Freileitung Mättenbach* | | | | | | | |
| 07.04.2025/GR | 24'630.00 | | Nachkredit* | | | | | | | |
| | 70'630.00 | 8711.5034.19 | Total* | 13'240.25 | 52'676.32 | 65'916.57 | - | 17'747.10 | 17'747.10 | 4'713.43 |
| 04.11.2024/GR | 29'000.00 | 7301.5060.00 | Kartonpresscontainer HUSMANN* | - | 26'803.52 | 26'803.52 | - | - | - | 2'196.48 |
| 25.11.2024/GR | | 7301.5033.00 | Grüngutentsorgung; Erstellung Containerplätze* | - | 14'919.93 | 14'919.93 | - | - | - | |
| | | 7301.5200.00 | Grüngutentsorgung; Softwareschnittstelle* | 1'229.60 | 1'450.00 | 2'679.60 | - | - | - | |
| 25.11.2024/GR | 50'000.00 | | Total* | 1'229.60 | 16'369.93 | 17'599.53 | - | - | - | 32'400.47 |

| | | | | | | | | | |
|---------------------|-------------------|---------------------|--|----------|-----------------|-----------------|----------|----------|-------------------|
| 05.12.2024/GV | 170'000.00 | 8711.5034.27 | Erschliessung Bauland Milanweg* | 1'811.24 | 1'855.00 | 3'666.24 | - | - | 166'333.76 |
| 03.02.2025/GR | 10'000.00 | | Projektierungskredit* | - | 7'796.99 | 7'796.99 | - | - | 2'203.01 |
| 10.06.2025/GV | 295'000.00 | | Verlegung Freileitungen Brüggenweid NS- Ausführungskredit* | - | - | - | - | - | 295'000.00 |
| | 305'000.00 | 8711.5034.23 | Total* | - | 7'796.99 | 7'796.99 | - | - | 297'203.01 |
| 03.02.2025/GR | 55'000.00 | 6150.5040.01 | Werkhof; Anschluss Wärmeverbund | - | 46'417.05 | 46'417.05 | - | - | 8'582.95 |
| 24.02.2025/GR | 76'000.00 | 6180.5010.03 | Beitrag Hofzufahrt Rain Mättenbach | - | 58'753.10 | 58'753.10 | - | - | 17'246.90 |
| 24.02.2025/GR | 87'000.00 | 2195.5060.02 | Ersatz Schulbus | - | 90'815.40 | 90'815.40 | - | - | -3'815.40 |
| 17.04.2025/HWS V | 107'494.00 | 7410.5620.00 | Gemeindebeitrag Neubau Hochwasserkanal Banhof Langenthal | - | 107'494.00 | 107'494.00 | - | - | - |
| 16.06.2025/GR | 59'000.00 | 2120.5060.02 | Ersatz Notebooks | - | 57'268.35 | 57'268.35 | - | - | 1'731.65 |
| 10.06.2025/GV | 190'000.00 | 8711.5034.21 | Sanierung Verteilkabine II Zielackerstrasse* | - | 136.49 | 136.49 | - | - | 189'863.51 |
| 10.06.2025/GV | 145'000.00 | 7101.5031.10 | Ersatz Wasserleitung Untergässli Nord* | - | 58'930.02 | 58'930.02 | - | - | 86'069.98 |
| 11.08.2025/GR | 25'000.00 | 8711.5034.28 | Trafostation Laubenplatz; Reparatur Flachdach* | - | 23'358.84 | 23'358.84 | - | - | 1'641.16 |
| 01.09.2025/GR | 50'000.00 | 8711.5034.29 | Kabelleerohre Untergässli* | - | 15'300.00 | 15'300.00 | - | - | 34'700.00 |
| 01.09.2025/GR | 85'000.00 | 7101.5291.01 | Genereller Wasserplan* | - | 695.24 | 695.24 | - | - | 84'304.76 |
| 22.09.2025/GR | 50'000.00 | 7201.5032.13 | Sanierung Abwasserschächte gem. GEP* (ab 2025) | - | 35'152.63 | 35'152.63 | - | - | 14'847.37 |
| 03.11.2025/GR | 62'500.00 | 8711.5034.30 | Verlegung Kabelschutzrohre Birkenweg* | - | 28'489.13 | 28'489.13 | - | - | 34'010.87 |
| 03.11.2025/GR | 50'000.00 | 8711.5034.31 | Ersatz Verteilkabine Höhenweg/Mühlebergstrasse* | - | 448.98 | 448.98 | - | - | 49'551.02 |
| 04.12.2025/GV | 160'000.00 | 2173.5040.00 | SH Leimiswil; Ersatz Heizung | - | - | - | - | - | 160'000.00 |

| | | | | | | | | |
|--------------|--|--|--|---------------------|----------------------|------------------|----------------------|---------------------|
| Total | | | | 1'960'633.28 | 17'177'346.50 | 60'335.44 | 11'570'619.56 | 1'900'297.84 |
|--------------|--|--|--|---------------------|----------------------|------------------|----------------------|---------------------|

* In den mehrwertsteuerpflichtigen Funktionen werden die Ausgaben in dieser Tabelle exklusiv e Mehrwertsteuer dargestellt. Da der Kredit inklusiv e Mehrwertsteuer beschlossen wurde, muss die Mehrwertsteuer beim Saldo/Kreditabrechnung noch berücksichtigt, das heisst abgezogen werden.

| | Rechnung 2025 | Budget 2025 | Überschreitung 2025 | Nachkredit | | | Datum | Begründung |
|---|------------------|----------------|------------------------|------------|-----------|----|--|--|
| | | | | gebunden | GR | GV | | |
| 3611.02 Lehrergehälter | 201'780.75 | 140'000.00 | 61'780.75 | 61'780.75 | | | 13.04.2026 | Personalkosten sind gestiegen; beim Budgetieren ist man von tieferen Kosten pro Vollzeiteinheit (VZE) ausgegangen, zudem sind die VZE durch die Eröffnung des 4. Kindergartens leicht höher als erwartet. Budget: CHF 157'678.01 pro VZE Abrechnung SJ 2024/25: CHF 159'713.01 pro VZE Vorberechnung SJ 2025/26: CHF 163'609.87 pro VZE |
| 2120 Primarstufe | | | | | | | | |
| 3611.02 Lehrergehälter | 567'039.60 | 555'100.00 | 11'939.60 | 11'939.60 | | | 13.12.2024 | Lohnfortzahlung ausgelöst durch besondere personelle Situation - Nachkredit CHF 30'000.00 |
| 2130 Sekundarstufe I | | | | | | | | |
| 3320.00 Planmässige Abschreibungen Informatik VV | 15'700.00 | - | 15'700.00 | 15'700.00 | | | 13.04.2026 | Abschreibung Informatik-Erneuerungen OSZK, da Teilinbetriebnahme erfolgt, wird das Projekt früher abgeschrieben als geplant |
| 2170 Schulliegenschaft Mostereiweg Madiswil | | | | | | | | |
| 3910.00 Interne Verrechnung Personalaufwand | 14'245.00 | 8'800.00 | 5'445.00 | 5'445.00 | | | 13.04.2026 | Höherer Aufwand Hauswart Dorfzentrum für Liegenschaftsunterhalt Mostereiweg |
| 2195 Schülertransporte | | | | | | | | |
| 3010.00 Löhne Verwaltungs- und Betriebspersonal | 75'766.90 | 70'300.00 | 5'466.90 | 5'466.90 | | | 13.04.2026 | Grösserer Transportaufwand unter anderem wegen Zusatzfahrten für Ursenbacher-Schüler, welche den Mittagstisch in Madiswil besucht haben. Kosten konnten teilweise weiterverrechnet werden. |
| 3151.00 Unterhalt Apparate, Maschinen, Geräte, Fahrzeuge, Werkzeuge | 23'997.85 | 11'500.00 | 12'497.85 | | 12'497.85 | | 24.02.2025 13.10.2025 02.02.2026 13.04.2026 | Nachrüstung Datenaufzeichnungsgerät (RAG) - Nachkredit CHF 2'900.00 neu vorgeschriebene jährliche MFK-Prüfungen, Nachrüstungen RAG-Geräte, Montage Batterie-Trennschalter - Nachkredit CHF 3'450.00 zusätzliche Ersatzteile, Reparaturen und MFK - Nachkredit CHF 5'200.00 |
| 2197 Schulsozialdienst | | | | | | | | |
| 3636.00 Beiträge an private Organisationen | 30'300.00 | 23'000.00 | 7'300.00 | | 7'300.00 | | 02.02.2026 13.04.2026 | Höhere Kosten wegen hoher Anzahl Gefährdungsmeldungen und Eröffnung einer 4. KG-Klasse - Nachkredit CHF 5'600.00 (Höhe des Nachkredites wurde falsch berechnet, deshalb zu tief genehmigt) |

| | Rechnung 2025 | Budget 2025 | Überschreitung 2025 | Nachkredit | | | Datum | Begründung |
|-------------|---|----------------|------------------------|------------|------------|-----------|--------------------------|--|
| | | | | gebunden | GR | GV | | |
| 3 | KULTUR, SPORT UND FREIZEIT, KIRCHE | | | | | | | |
| 3410 | Mehrzweckhllle Madiswil | | | | | | | |
| 3120.00 | Ver- und Entsorgung (Wasser, Abfall, Strom, Heizung) | 22'177.10 | 17'000.00 | 5'177.10 | 5'177.10 | | 13.04.2026 | Stromverbrauch ist zwar eher gesunken, aber Strompreis lag noch immer auf einem hohen Niveau und übersteigt damit den Durchschnitt der Vorjahre. |
| 3144.00 | Unterhalt Hochbauten, Gebäude | 71'781.50 | 64'000.00 | 7'781.50 | 7'781.50 | | 07.07.2025 16.03.2026 | Ersatz Motorantrieb Vorhangzug - Nachkredit CHF 2'800.00 Brandabschottung, Mängelbehebung Elektrokontrolle, Entsorgung Asche Heizung, Reparatur Bewegungsmelder - Nachkredit CHF 5'000.00 |
| 5 | SOZIALE SICHERHEIT | | | | | | | |
| 5430 | Alimentenbevorschussung und -inkasso | | | | | | | |
| 3612.03 | Entschädigung Sozialdienst oberes Langetental | 10'370.00 | 5'000.00 | 5'370.00 | 5'370.00 | | 13.04.2026 | Alimentenbevorschussung wurde per 01.01.2023 an SdL übertragen, Sozialdienst war mit der Verrechnung der Abgeltung gem. Leistungsvereinbarung in Verzug, weshalb nun gleich zwei Jahre gleichzeitig in Rechnung gestellt wurden. |
| 5796 | Regionaler Sozialdienst | | | | | | | |
| 3632.06 | Sozialdienst oberes Langetental Madiswil | 171'164.78 | 68'000.00 | 103'164.78 | 103'164.78 | | 13.04.2026 | Höherer Beitrag an SdL wegen ausserordentlicher Personalsituation (mehrere Wechsel + Einsatz von Springerinnen) und Übertragung von Aufgaben an externe Dritte um Betrieb sicherzustellen. Beitrag hat sich im Vergleich zum Jahr 2023 verdoppelt. Zudem ist die Abrechnung 2024 viel höher ausgefallen als erwartet, die transitorische Abgrenzung war zu tief. |
| 6 | VERKEHR UND NACHRICHTENÜBERMITTLUNG | | | | | | | |
| 6150 | Gemeindestrassen | | | | | | | |
| 3151.00 | Unterhalt Apparate, Maschinen, Geräte, Fahrzeuge, Werkzeuge | 32'717.04 | 18'200.00 | 14'517.04 | | 14'517.04 | 02.02.2026 | Notwendige, kostenintensive Wartungen des Fahrzeugbestands - Nachkredit CHF 14'550.00 |
| 7 | UMWELTSCHUTZ UND RAUMORDNUNG | | | | | | | |
| 7101 | Wasserversorgung [Gemeindebetrieb] | | | | | | | |

| | Rechnung 2025 | Budget 2025 | Überschreitung 2025 | Nachkredit | | | Datum | Begründung |
|-------------|--|----------------|------------------------|------------|-----------|----|--|---|
| | | | | gebunden | GR | GV | | |
| 3090.00 | Aus- und Weiterbildung | 10'680.02 | 500.00 | 10'180.02 | | | 19.05.2025 13.04.2026 | Lehrgang Brunnenmeister mit eidg. Fachausweis Widmer Thomas - Nachkredit CHF 9'600.00 Regelwerkzugang Lehrgang Brunnenmeister |
| 3143.10 | Unterhalt Leitungsnetz, Hydranten | 88'369.23 | 83'000.00 | 5'369.23 | | | 02.02.2026 | unvorhersehbare Leitungsbrüche und Pumpenrevisionen - Nachkredit CHF 10'200.00 |
| 3612.90 | Interne Verrechnung Personalaufwand und Fahrzeuge | 75'027.00 | 57'100.00 | 17'927.00 | 17'927.00 | | 13.04.2026 | Mehraufwand Werkhof und Brunnenmeister wegen Leitungsbrüchen |
| 7201 | Abwasserentsorgung [Gemeindebetrieb] | | | | | | | |
| 3132.00 | Honorare externe Berater, Gutachter, Fachexperten etc. | 34'873.74 | - | 34'873.74 | 34'873.74 | | 13.12.2024 24.02.2025 19.05.2025 03.11.2025 | Überbrückungslösung Bauverwaltung - Nachkredit CHF 10'000.00 Anwaltskosten Rechtsvertretung Rückbau Wasser- und Abwasserleitung Wyssbach - Nachkredit CHF 11'350.50 ÜO SöL Wyssbach, Kanalsfernsehaufnahmen + Einmessen Leitungen - Nachkredit CHF 13'000.00 ÜO SöL Wyssbach, Plangrundlagen - Nachkredit CHF 6'664.35 |
| 3132.21 | Nachführung Leitungspläne GIS | 13'240.03 | 6'600.00 | 6'640.03 | | | 02.02.2026 | Mehraufwand wegen reger Bautätigkeit und Forcierung einer vollständigen Nachführung - Nachkredit CHF 7'800.00 |
| 3143.21 | Unterhalt/Ausbau Leitungsnetz | 41'221.42 | 28'000.00 | 13'221.42 | | | 03.11.2025 02.02.2026 | Absaugung Schlammsammler Strassenabläufe + Abklärungen Kanalisation Obergasse - Nachkredit CHF 12'500.00 Mehraufwand wegen notwendiger Unterhaltsarbeiten - Nachkredit CHF 4'100.00 |
| 3510.50 | Einlage SF Werterhalt aus Anschlussgebühren | 76'940.00 | 50'000.00 | 26'940.00 | 26'940.00 | | 13.04.2026 | Höhere Anschlussgebühren als angenommen, diese müssen v ollumfänglich in die SF Werterhalt eingelegt werden |
| 3612.90 | Interne Verrechnung Personalaufwand und Fahrzeuge | 48'527.50 | 31'400.00 | 17'127.50 | 17'127.50 | | 13.04.2026 | Mehraufwand Bauverwaltung und Werkhof wegen reger Bautätigkeit und genauerer Zeiterfassung |
| 3634.20 | Betriebsbeitrag an ZALA AG | 304'731.03 | 294'000.00 | 10'731.03 | 10'731.03 | | 13.04.2026 | Höherer Betriebsbeitrag da die ZALA AG v on steigenden Kosten im Bereich des Betriebs- und Fahrzeugunterhalts ausgeht |

| | Rechnung 2025 | Budget 2025 | Überschreitung 2025 | Nachkredit | | | Datum | Begründung |
|-------------|---|----------------|------------------------|------------|-----------|-----------|--|---|
| | | | | gebunden | GR | GV | | |
| 7301 | Abfall [Gemeindebetrieb] | | | | | | | |
| 3130.33 | Abfuhr- und Entsorgungskosten Grüngut | 68'776.27 | 53'000.00 | 15'776.27 | | | 02.02.2026 | Budgetierung beruhte auf Annahmen und Schätzungen, Kosten sind durch Neueinführung Grüngutabholung höher ausgefallen als erwartet. Konto 7301.3130.32 konnte dafür stark entlastet werden - Nachkredit CHF 15'800.00 |
| 3612.90 | Interne Verrechnung Personalaufwand und Fahrzeuge | 46'460.00 | 32'400.00 | 14'060.00 | 14'060.00 | | 13.04.2026 | Mehraufwand Werkhof wegen Umstellung auf Holprinzip Grüngut (Mulden abräumen und Plätze reinigen), Einrichtung neue Kartonpressmulde, Mithilfe Abfuhr bei Ausfällen |
| 8 | VOLKSWIRTSCHAFT | | | | | | | |
| 8711 | Elektrizitätsnetz [Gemeindebetrieb] | | | | | | | |
| 3101.43 | Stromankauf Eigenerzeugungsanlagen mit MWST | 99'374.83 | 70'000.00 | 29'374.83 | 29'374.83 | | 13.04.2026 | Einspeisemenge aller PV-Anlagen hat gegenüber dem Vorjahr um 444'000 kWh zugenommen. Ein Teil der Produzenten ist MWST-pflichtig. Die EV-Madiswil ist gesetzlich dazu verpflichtet, den Überschuss aus der Eigenproduktion zu übernehmen. |
| 3101.47 | Aufwand Netzzuschlag gemäss EnG | 220'077.18 | 207'400.00 | 12'677.18 | 12'677.18 | | 13.04.2026 | Nachzahlung für 2024 und Akontozahlungen 2025 höher als erwartet. Wahrscheinlich folgt im nächsten Jahr eine Rückerstattung z.G. 2025, da der effektive Stromabsatz tiefer war als gemäss Akontorechnungen verrechnet. |
| 3132.41 | Dienstleistung Mess- und Informationswesen | 44'838.26 | 31'000.00 | 13'838.26 | | 13'838.26 | 16.06.2025 02.02.2026 13.04.2026 | Einrichtung automatischer Datenversand Pronovo - Nachkredit CHF 2'000.00 Support Youtility für EDM wurde bei Budgetierung zu wenig Beachtung geschenkt, Aufwände waren schwierig abzuschätzen - Nachkredit CHF 6'308.43 |
| 3151.40 | Unterhalt Messapparate | 12'330.75 | 3'000.00 | 9'330.75 | | 9'330.75 | 02.02.2026 | Aufwände immer schwierig abzuschätzen, vieles ist abhängig von Anzahl Stunden, die investiert werden müssen - Nachkredit CHF 9'330.75 |
| 3158.40 | Unterhalt Software, Lizenzen, Support | 15'286.68 | 8'100.00 | 7'186.68 | | 7'186.68 | 11.08.2025 13.04.2026 | Schnittstelle innoSol zu infraDATA2+ für Verwaltung elektrischer Installationen - Nachkredit CHF 7'000.00 |

| | Rechnung 2025 | Budget 2025 | Überschreitung 2025 | Nachkredit | | | Datum | Begründung |
|-------------|--|----------------|------------------------|------------|------------|----|--------------------------|--|
| | | | | gebunden | GR | GV | | |
| 3199.41 | Übriger Betriebsaufwand | 13'465.73 | - | 13'465.73 | | | 11.08.2025 | Rückerstattung Stromgebühren an einen Kunden, da rückwirkender Wechsel v on Leistungs- in Standardtarif - Nachkredit CHF 13'465.73 |
| 3612.90 | Interne Verrechnung Personalaufwand und Fahrzeuge | 58'555.00 | 43'000.00 | 15'555.00 | 15'555.00 | | 13.04.2026 | Mehraufwand Finanz- und Bauverwaltung wegen Zählerwechsel Smart Meter, Abnahme HKN, Einführung vZEV + LEG, Übernahme Aufgaben im Bereich der Verwaltung elektrischer Installationen |
| 9 | FINANZEN UND STEUERN | | | | | | | |
| 9100 | Allgemeine Gemeindesteuern | | | | | | | |
| 3181.03 | Forderungsverluste auf Gemeindesteuerguthaben, Erlasse und Abschreibungen | 76'001.80 | 51'000.00 | 25'001.80 | 25'001.80 | | 13.04.2026 | Erlasse und Abschreibungen gem. Ertragsabrechnung Kanton |
| 9632 | Wohnungen Gemeindehaus Kleindietwil | | | | | | | |
| 3430.00 | Baulicher Unterhalt Gebäude FV | 6'135.35 | - | 6'135.35 | | | 16.03.2026 | Reparaturen nach Wasserschaden in einer Wohnung, Reinigung Dachrinne, Revision Ölbrenner - Nachkredit CHF 6'200.00 |
| 9633 | Wohnungen Gemeinde- und Schulhaus Leimiswil | | | | | | | |
| 3430.00 | Baulicher Unterhalt Gebäude FV | 19'365.75 | - | 19'365.75 | | | 01.09.2025 13.04.2026 | Sanierungsarbeiten Wohnung 3. OG - Nachkredit CHF 17'500.00 Ersatz Kleinboiler und Waschtischarmatur ehemalige Gemeindeschreiberei - Nachkredit CHF 1'700.00 |
| 3439.01 | Heizmaterial | 17'879.30 | 12'500.00 | 5'379.30 | 5'379.30 | | 16.03.2026 | Heizölbedarf ist angestiegen, budgetiert wird jeweils aufgrund v on Durchschnittswerten aus Vorjahren - Nachkredit CHF 5'400.00 |
| 9690 | Finanzvermögen | | | | | | | |
| 3410.00 | Realisierte Kursverluste aus dem Verkauf v on Aktien und Anteilscheinen FV | 16'868.70 | 10'000.00 | 6'868.70 | 6'868.70 | | 13.04.2026 | Kursverluste Anlagen VermögensZentrum |
| 3440.00 | Wertberichtigung Finanzanlagen FV | 62'899.67 | 10'000.00 | 52'899.67 | 52'899.67 | | 13.04.2026 | Kursverluste Anlagen VermögensZentrum |
| 9900 | Nicht aufgeteilte Posten | | | - | | | | |
| 3894.00 | Einlage in finanzpolitische Reserve | 963'302.55 | - | 963'302.55 | 963'302.55 | | 13.04.2026 | Zusätzliche Abschreibungen müssen gem. GV Art. 84 v orgenommen werden, wenn im allgemeinen Haushalt ein Ertragsüberschuss resultiert und die ordentlichen Abschreibungen kleiner sind als die Nettoinvestitionen |

11.9 Weitere massgebende Angaben

11.9.1 Werterhaltungskosten und Einlage in die Spezialfinanzierung Werterhalt Wasserversorgung

Wiederbeschaffungswert, Werterhaltungskosten und Einlage in die Spezialfinanzierung Werterhalt für Wasserversorgungsanlagen ¹

Rechnungsjahr: 2025

Wasserversorgung: Madiswil

Kontaktperson: Ramona Zürcher

Telefon: 062 957 70 70

Datengrundlagen Geschätzt
 GWP
 Anlagenbuchhaltung

| | ① Wieder- beschaffungswert brutto in Fr. | ② Beiträge Dritter ² in Fr. | ③ Wieder- beschaffungswert netto in Fr. (① - ②) | ④ Nutzungsdauer in Jahren | ⑤ Erneuerungsrate in % (100/④) | ⑥ Werterhaltungs- kosten in Fr./Jahr (③*⑤) |
|--|---|---|--|---------------------------------|--------------------------------------|---|
| Anlageteile | | | | | | |
| 1. Wasserfassungen | 550'000 | | 550'000 | 50 | 2.00% | 11'000 |
| 2. Aufbereitungsanlagen | - | | - | 33 | 3.00% | - |
| 3. Pumpwerke, Druckreduzier- und Messschächte | 675'000 | | 675'000 | 50 | 2.00% | 13'500 |
| 4. Reservoirs | 3'020'000 | | 3'020'000 | 66 | 1.50% | 45'300 |
| 5. Leitungen und Hydranten | 11'445'000 | | 11'445'000 | 80 | 1.25% | 143'063 |
| 6. Mess-, Steuerungs-, Fernwirkanlagen | 415'000 | | 415'000 | 20 | 5.00% | 20'750 |
| 7. Einkaufssummen, einmalige Konzessionsabgaben ³ | - | | - | | | - |
| Total 1 - 7 | 16'105'000 | - | 16'105'000 | | | 233'613 |

| | | | |
|---|-----------|-----------------------------|-----|
| ⑦ Bestand Verwaltungsvermögen in Franken | 1'425'762 | in Prozent von ③: (100*⑦/③) | 9% |
| ⑧ Bestand Spezialfinanzierung Werterhalt in Franken | 2'577'139 | in Prozent von ③: (100*⑧/③) | 16% |

4 ↓

Bemerkungen: 2020: Neuerschliessung Wasserversorgung Ortsteil Weinstegen Fr. 166'000.00

| | |
|--|----------------|
| ⑨ Gewählter Einlagesatz in Prozent ⁵ | 80% |
| ⑩ berechnete Einlage in SF Werterhalt in Franken (⑥ x ⑨) | 186'890 |
| Einmalige Anschlussgebühren, an Einlage angerechnet ⁶ | - |
| Einlage Spezialfinanzierung abzüglich Anschlussgebühren | 186'890 |
| ① Anzahl Einwohner im Versorgungsgebiet | 2'330 |
| ② Einlage pro Einwohner in Franken (⑩ / ①) | 80 |

Datum: 31.12.2025

Unterschrift: R. Zürcher

¹ Dieses Blatt ist Bestandteil der Jahresrechnung

² Zu erwartende Beiträge aus dem kantonalen Trinkwasserfonds und von der Gebäudeversicherung abziehen (beim AWA erfragen).

³ Einkaufssummen an andere Wasserversorgungen, einmalige Konzessionsabgaben oder dergleichen - die Abschreibungssätze sind anhand der Laufzeiten festzulegen. Bestehen Kategorien mit unterschiedlichen Abschreibungssätzen, so ist die Rubrik 7 manuell mit zusätzlichen Zeilen zu ergänzen. Einkaufssummen an andere Wasserversorgungen sind verbindlich mit einem Abschreibungssatz von 3 % einzutragen.

⁴ Ermittlung des Einlageprozentsatzes gemäss Kapitel 6.1. der WEA-Broschüre "Finanzierung der Wasserversorgung" (2004).

⁵ Die Einlage in die Spezialfinanzierung muss mindestens 60% betragen, solange Verwaltungsvermögen besteht oder der Bestand der SF Werterhalt nicht mehr 25% des Wiederbeschaffungswertes beträgt.

⁶ Die einmaligen Anschlussgebühren dürfen an die jährliche Einlage in die Spezialfinanzierung Werterhalt angerechnet werden.

11.9.2 Werterhaltungskosten und Einlage in die Spezialfinanzierung Werterhalt Abwasseranlagen

Wiederbeschaffungswert, Werterhaltungskosten und Einlage in die Spezialfinanzierung Werterhalt für die kommunalen Abwasseranlagen und gegebenenfalls den Gemeindeanteil an den regionalen Anlagen ¹

Rechnungsjahr: 2025

Gemeinde: Madiswil

Kontaktperson: Ramona Zürcher

Telefon: 062 957 70 70

E-Mail: info@madiswil.ch

Aktualisierungsjahr:

Datengrundlagen AWA
 Gemeinde Anlagenbuchhaltung 2025

Datengrundlagen AWA
 Verband Anlagenbuchhaltung

| | ① Wieder- beschaffungswert in Fr. | ② Nutzungsdauer in Jahren | ③ Erneuerungsrate in % (100/②) | ④ Werterhaltungskosten in Fr./a (①*③) | ⑤ Einlage- satz ² % | ⑥ Einlage in die Spezialfinanzierung in Fr./a (④*⑤) |
|--|--|---------------------------------|--------------------------------------|---|---|--|
| 1. Gemeindeanlagen | | | | | | |
| 1.1 Kanalisationen | 24'380'000 | 80 | 1.25% | 304'750 | 80% | 243'800 |
| 1.2 Spezialbauwerke | 260'000 | 50 | 2.00% | 5'200 | 80% | 4'160 |
| 1.3 Abwasserreinigungsanlagen | - | 33 | 3.00% | - | 80% | - |
| Total 1 (1.1 - 1.3) bzw. mittlerer Einlagesatz (Spalte ⑤) | 24'640'000 | | | 309'950 | 80% | 247'960 |

2. Gemeindeanteil an regionalen Anlagen ³

| | | | | | | |
|--|----------|----|-------|----------|--|----------|
| 2.1 Kanalisationen | - | 80 | 1.25% | - | | - |
| 2.2 Spezialbauwerke | - | 50 | 2.00% | - | | - |
| 2.3 Abwasserreinigungsanlagen | - | 33 | 3.00% | - | | - |
| Total 2 (2.1 - 2.3) bzw. mittlerer Einlagesatz (Spalte ⑤) | - | | | - | | - |

| | | | | | | |
|--|-------------------|--|--|----------------|------------|----------------|
| Total 1 + 2 bzw. mittlerer Einlagesatz (Spalte ⑤) | 24'640'000 | | | 309'950 | 80% | 247'960 |
| Einmalige Anschlussgebühren, an Einlage angerechnet ⁴ | | | | | | - |
| Einlage Spezialfinanzierung abzüglich Anschlussgebühren | | | | | | 247'960 |

| | | | | |
|--|-----------|-----------------------------|-------|-------------------------------------|
| ⑦ Stand Verwaltungsvermögen | 978'675 | in Prozent von ①: (100*⑦/①) | 4.0% | Höchstens Fr. 200 / EW ⁵ |
| ⑧ Stand Spezialfinanzierung Werterhalt | 4'449'230 | in Prozent von ①: (100*⑧/①) | 18.1% | |
| | | | | EW ⁶ |
| | | | | Fr./EW |
| | | | | 2'940 |
| | | | | 84 |

Bemerkungen:

Datum: 31.12.2025 Unterschrift: R. Zürcher

¹ Diese Blatt ist Bestandteil der Jahresrechnung. Eine Kopie senden Sie bitte an das AWA: ae.awa@bve.be.ch

² Die Einlage in die Spezialfinanzierung muss mindestens 60% betragen, solange der Bestand der SF Werterhalt nicht mehr als 25% des Wiederbeschaffungswertes beträgt.

³ Daten des Teils 2 nur dann angeben, wenn der Verband die Einlage in die Spezialfinanzierung nicht selber vornimmt. (Anteil gemäss Kosterverteiler Verband).

⁴ Die einmaligen Anschlussgebühren dürfen an die jährliche Einlage in die Spezialfinanzierung Werterhalt angerechnet werden.

⁵ Gemäss Artikel 32, Absatz 4 KGV ist die Einlage in die Spezialfinanzierung auf jährlich Fr. 200 (Gemeinde und Region) pro Einwohnerwert beschränkt.

⁶ Einwohnerwert (EW): Gemäss Artikel 36g KGV.

12 DETAILS ZUR JAHRESRECHNUNG

12.1 Bilanz

| | | Bestand | | | Bestand |
|-------------|---|----------------------|----------------------|----------------------|----------------------|
| | | 01.01.2025 | <i>Zuwachs</i> | <i>Abgang</i> | 31.12.2025 |
| 1 | Aktiven | 29'534'376.00 | 48'766'766.96 | 47'233'558.58 | 31'067'584.38 |
| 10 | Finanzvermögen | 18'713'866.33 | 45'731'434.80 | 45'664'497.09 | 18'780'804.04 |
| 100 | Flüssige Mittel und kurzfristige Geldanlagen | 5'330'534.06 | 20'445'751.31 | 19'423'309.66 | 6'352'975.71 |
| 1000 | Kasse | 11'197.25 | 74'420.95 | 78'384.70 | 7'233.50 |
| 10000.00 | Kasse: Finanzverwaltung | 10'019.65 | 56'391.85 | 60'386.00 | 6'025.50 |
| 10000.01 | Kasse: Gemeindeschreiberei | 1'057.60 | 18'029.10 | 17'998.70 | 1'088.00 |
| 10000.02 | Kasse: Werkhof | 120.00 | | | 120.00 |
| 1001 | Post | 1'380'430.71 | 7'290'473.82 | 7'673'519.46 | 997'385.07 |
| 10010.00 | PostFinance Konto 49-288-8 | 1'380'430.71 | 7'290'473.82 | 7'673'519.46 | 997'385.07 |
| 1002 | Bank | 3'901'248.30 | 13'080'856.54 | 11'670'566.20 | 5'311'538.64 |
| 10020.00 | Bankkontokorrent Bernerland Bank AG | 3'875'191.35 | 11'927'826.75 | 10'505'176.38 | 5'297'841.72 |
| 10020.01 | Raiffeisenbank Unteremmental | 1'718.04 | | 1'718.04 | |
| 10020.02 | Bankkontokorrent Clientis Bank Oberaargau | | 1'000.00 | 5.60 | 994.40 |
| 10020.05 | Bankkontokorrent Bernerland Bank AG für Hochwasserschutzverband | 9'156.60 | 50'000.00 | 59'156.60 | |
| 10020.06 | Konto VZ Vermögenszentrum AG Zürich | 15'182.31 | 1'102'001.05 | 1'104'499.52 | 12'683.84 |
| 10020.07 | Konto VZ Vermögenszentrum AG Zürich - USD | | 28.74 | 10.06 | 18.68 |
| 1009 | Übrige flüssige Mittel | 37'657.80 | | 839.30 | 36'818.50 |
| 10090.00 | Grabfonds-Konten Bernerland Bank AG | 15'112.55 | | 585.50 | 14'527.05 |
| 10090.01 | Linksmäher Theater Bernerland Bank AG | 22'545.25 | | 253.80 | 22'291.45 |
| 101 | Forderungen | 5'465'560.68 | 22'926'334.81 | 23'004'480.96 | 5'387'414.53 |

| | | Bestand | | | Bestand |
|-------------|---|---------------------|----------------------|----------------------|---------------------|
| | | 01.01.2025 | <i>Zuwachs</i> | <i>Abgang</i> | 31.12.2025 |
| 1010 | Forderungen aus Lieferungen und Leistungen gegenüber Dritten | 1'356'472.74 | 5'135'022.95 | 5'295'832.91 | 1'195'662.78 |
| 10100.00 | Diverse Debitoren (Abschluss) | 148'220.09 | 76'845.00 | 148'221.13 | 76'843.96 |
| 10100.01 | Debitoren | 1'271'844.65 | 5'027'442.50 | 5'121'894.33 | 1'177'392.82 |
| 10100.02 | Debitor Kartenzahlungen | | 25'717.45 | 25'717.45 | |
| 10100.99 | Wertberichtigung Debitoren | -63'592.00 | 5'018.00 | | -58'574.00 |
| 1012 | Steuerforderungen | 1'748'711.40 | 17'653'054.55 | 17'578'064.90 | 1'823'701.05 |
| 10120.01 | Steuerguthaben NESKO | 2'092'633.65 | 8'939'970.60 | 8'862'925.85 | 2'169'678.40 |
| 10120.10 | Girokonto Kanton | | 8'713'083.95 | 8'713'386.80 | -302.85 |
| 10120.99 | Wertberichtigung auf Forderungen allgemeine Gemeindesteuern | -343'922.25 | | 1'752.25 | -345'674.50 |
| 1013 | Anzahlungen an Dritte | 5'625.25 | 32'197.80 | 26'403.65 | 11'419.40 |
| 10130.00 | Lohnvorschüsse / Negative Lohnauszahlung | | 3'000.00 | 3'000.00 | |
| 10130.01 | Anzahlungen an Dritte | 5'625.25 | 29'197.80 | 23'403.65 | 11'419.40 |
| 1014 | Transferforderungen | 1'309'605.24 | 6'479.56 | | 1'316'084.80 |
| 10140.00 | Debitor Lastenausgleich Sozialhilfe | 1'309'605.24 | 6'479.56 | | 1'316'084.80 |
| 1019 | Übrige Forderungen | 1'045'146.05 | 99'579.95 | 104'179.50 | 1'040'546.50 |
| 10190.00 | Verrechnungssteuer auf Wertschriften | 25'867.05 | 16'992.66 | 25'867.05 | 16'992.66 |
| 10190.03 | Vorschuss an Regionalen Sozialdienst Madiswil für Verbandsrechnung | 1'020'000.00 | | | 1'020'000.00 |
| 10190.99 | Wertberichtigung auf diversen Debitoren | -721.00 | 309.00 | | -412.00 |
| 10192.11 | MWST-Vorsteuerguthaben ER Wasser | | -18.70 | -18.70 | |
| 10192.41 | MWST-Vorsteuerguthaben ER Elektrizität | | -2'368.98 | -2'368.98 | |
| 10192.90 | MWST Abrechnungskonto Guthaben | | 84'665.97 | 80'700.13 | 3'965.84 |
| 102 | Kurzfristige Finanzanlagen | | 2'000'000.00 | 2'000'000.00 | |
| 1023 | Festgelder | | 2'000'000.00 | 2'000'000.00 | |

| | | Bestand | | | Bestand |
|-------------|---|---------------------|-------------------|---------------------|---------------------|
| | | 01.01.2025 | <i>Zuwachs</i> | <i>Abgang</i> | 31.12.2025 |
| 10230.01 | Festgeld Bernerland Bank AG 17.01.2025 - 19.05.2025 | | 2'000'000.00 | 2'000'000.00 | |
| 104 | Aktive Rechnungsabgrenzungen | 54'835.10 | 24'281.95 | 54'937.05 | 24'180.00 |
| 1040 | Personalaufwand | | 1'500.00 | | 1'500.00 |
| 10400.00 | Aktive RA Personalaufwand | | 1'500.00 | | 1'500.00 |
| 1041 | Sach- und übriger Betriebsaufwand | 28.50 | 101.95 | 130.45 | |
| 10410.00 | Aktive RA Sach- und übriger Betriebsaufwand | 28.50 | 101.95 | 130.45 | |
| 1043 | Transfers der Erfolgsrechnung | | 21'880.00 | | 21'880.00 |
| 10430.00 | Aktive RA Transfers der Erfolgsrechnung | | 21'880.00 | | 21'880.00 |
| 1044 | Finanzaufwand / Finanzertrag | 4'080.00 | 800.00 | 4'080.00 | 800.00 |
| 10440.00 | Aktive RA Marchzinse | 4'080.00 | 800.00 | 4'080.00 | 800.00 |
| 1045 | Übriger betrieblicher Ertrag | 726.60 | | 726.60 | |
| 10450.00 | Aktive RA übriger betrieblicher Ertrag | 726.60 | | 726.60 | |
| 1046 | Aktive Rechnungsabgrenzungen IR | 50'000.00 | | 50'000.00 | |
| 10460.00 | Aktive RA Investitionsrechnung | 50'000.00 | | 50'000.00 | |
| 106 | Vorräte und angefangene Arbeiten | 16'000.00 | | | 16'000.00 |
| 1060 | Handelswaren | 16'000.00 | | | 16'000.00 |
| 10603.00 | Vorrat an Abfallsäcken und Gebührenmarken | 16'000.00 | | | 16'000.00 |
| 107 | Finanzanlagen | 4'215'196.49 | 335'066.73 | 1'181'769.42 | 3'368'493.80 |
| 1070 | Aktien und Anteilscheine | 1'176'935.74 | 215'702.42 | 474'149.15 | 918'489.01 |

| | | Bestand | | | Bestand |
|-------------|---|----------------------|---------------------|---------------------|----------------------|
| | | 01.01.2025 | <i>Zuwachs</i> | <i>Abgang</i> | 31.12.2025 |
| 10700.00 | Namenaktien BLS AG Bern | 3'150.40 | 2'362.80 | | 5'513.20 |
| 10700.01 | Namenaktien Bernerland Bank AG Sumiswald | 65'340.00 | 3'300.00 | | 68'640.00 |
| 10700.03 | Namenaktien BKW AG (früher onyx) | 1'502.00 | 182.00 | | 1'684.00 |
| 10700.26 | Aktien gem. Depotauszug VZ | 1'105'943.34 | 207'357.62 | 473'099.15 | 840'201.81 |
| 10700.27 | Aktien AquArenA Sport + Wellness AG | 1'000.00 | 2'500.00 | 1'050.00 | 2'450.00 |
| 1071 | Verzinsliche Anlagen | 3'038'260.75 | 119'364.31 | 707'620.27 | 2'450'004.79 |
| 10710.01 | Darlehen an Genossenschaft "Im Zelgli, Wohnen im Alter" | 500'000.00 | | | 500'000.00 |
| 10710.06 | Darlehen an Fernsehgenossenschaft Madiswil | 500'000.00 | | | 500'000.00 |
| 10710.07 | Zinswerte gem. Depotauszug VZ | 2'038'260.75 | 119'364.31 | 707'620.27 | 1'450'004.79 |
| 108 | Sachanlagen FV | 3'631'740.00 | | | 3'631'740.00 |
| 1084 | Gebäude FV | 3'631'740.00 | | | 3'631'740.00 |
| 10840.00 | Lehrerwohnhaus Leimiswil mit 3 Wohnungen | 610'680.00 | | | 610'680.00 |
| 10840.01 | Altes Schulhaus Leimiswil mit 4 Wohnungen | 639'240.00 | | | 639'240.00 |
| 10840.02 | Gemeindehaus Kleindietwil mit 6 Wohnungen | 1'299'340.00 | | | 1'299'340.00 |
| 10840.03 | Post Madiswil im Dorfzentrum | 212'940.00 | | | 212'940.00 |
| 10840.04 | Steckhaus mit Büro und 2 Wohnungen | 869'540.00 | | | 869'540.00 |
| 14 | Verwaltungsvermögen | 10'820'509.67 | 3'035'332.16 | 1'569'061.49 | 12'286'780.34 |
| 140 | Sachanlagen VV | 10'502'739.10 | 2'576'588.44 | 1'309'439.44 | 11'769'888.10 |
| 1401 | Strassen / Verkehrswege | 1'508'118.00 | 55'050.80 | 48'492.80 | 1'514'676.00 |
| 14010.00 | Strassen, Wege, Brücken, Grünflächen | 1'714'468.81 | 55'050.80 | | 1'769'519.61 |
| 14010.99 | WB Strassen, Wege, Brücken, Grünflächen | -206'350.81 | | 48'492.80 | -254'843.61 |
| 1402 | Wasserbau | 851'547.00 | | 19'279.00 | 832'268.00 |

| | | Bestand | | | Bestand |
|-------------|---|---------------------|---------------------|-------------------|---------------------|
| | | 01.01.2025 | <i>Zuwachs</i> | <i>Abgang</i> | 31.12.2025 |
| 14020.00 | Gewässerverbauungen | 923'788.20 | | | 923'788.20 |
| 14020.99 | WB Gewässerverbauungen | -72'241.20 | | 19'279.00 | -91'520.20 |
| 1403 | Tiefbauten | 3'578'150.00 | 338'236.24 | 150'315.24 | 3'766'071.00 |
| 14030.00 | übrige Tiefbauten allgemeiner Haushalt | 27'043.25 | | | 27'043.25 |
| 14030.99 | WB übrige Tiefbauten allgemeiner Haushalt | -5'958.25 | | 680.00 | -6'638.25 |
| 14031.00 | Anlagen Wasserversorgung | 1'368'243.59 | 79'689.99 | | 1'447'933.58 |
| 14031.99 | WB Anlagen Wasserversorgung | -96'705.59 | | 25'706.99 | -122'412.58 |
| 14032.00 | Anlagen Abwasserentsorgung | 881'047.45 | 81'245.10 | | 962'292.55 |
| 14032.99 | WB Anlagen Abwasserentsorgung | -65'772.45 | | 15'005.10 | -80'777.55 |
| 14033.00 | übrige Tiefbauten Abfall | | 14'919.93 | | 14'919.93 |
| 14033.99 | WB übrige Tiefbauten Abfall | | | 372.93 | -372.93 |
| 14034.00 | Anlagen Elektrizität | 1'620'853.94 | 162'381.22 | 60'335.44 | 1'722'899.72 |
| 14034.99 | WB Anlagen Elektrizitätsversorgung | -150'601.94 | | 48'214.78 | -198'816.72 |
| 1404 | Hochbauten | 2'088'590.00 | 356'284.30 | 84'714.30 | 2'360'160.00 |
| 14040.00 | Hochbauten allgemeiner Haushalt | 2'060'856.41 | 356'284.30 | | 2'417'140.71 |
| 14040.99 | WB Hochbauten allgemeiner Haushalt | -255'997.41 | | 75'813.30 | -331'810.71 |
| 14043.00 | Hochbauten Abfall | 234'467.46 | | | 234'467.46 |
| 14043.99 | WB Hochbauten Abfall | -17'585.46 | | 5'862.00 | -23'447.46 |
| 14044.00 | Hochbauten Elektrizität | 75'965.95 | | | 75'965.95 |
| 14044.99 | WB Hochbauten Elektrizität | -9'116.95 | | 3'039.00 | -12'155.95 |
| 1406 | Mobilien VV | 644'056.00 | 261'084.37 | 120'091.37 | 785'049.00 |
| 14060.00 | Fahrzeuge, Geräte, Maschinen | 1'124'754.20 | 234'280.85 | | 1'359'035.05 |
| 14060.99 | WB Fahrzeuge, Geräte, Maschinen | -480'698.20 | | 117'410.85 | -598'109.05 |
| 14063.00 | Fahrzeuge, Geräte, Maschinen Abfall | | 26'803.52 | | 26'803.52 |
| 14063.99 | WB Fahrzeuge, Geräte Maschinen Abfall | | | 2'680.52 | -2'680.52 |
| 1407 | Anlagen im Bau VV | 1'768'439.10 | 1'565'932.73 | 877'426.73 | 2'456'945.10 |
| 14070.00 | Anlagen im Bau allgemeiner Haushalt | 1'403'668.03 | 906'490.05 | 508'383.50 | 1'801'774.58 |
| 14071.00 | Anlagen im Bau Wasserversorgung | 56'756.73 | 123'520.43 | 91'553.82 | 88'723.34 |
| 14072.00 | Anlagen im Bau Abwasserentsorgung | 24'869.94 | 97'545.64 | 81'084.32 | 41'331.26 |

| | | Bestand | | | Bestand |
|-------------|--|-------------------|-------------------|-------------------|-------------------|
| | | 01.01.2025 | <i>Zuwachs</i> | <i>Abgang</i> | 31.12.2025 |
| 14074.00 | Anlagen im Bau Elektrizitätsversorgung | 283'144.40 | 438'376.61 | 196'405.09 | 525'115.92 |
| 1409 | Übrige Sachanlagen | 63'839.00 | | 9'120.00 | 54'719.00 |
| 14090.00 | Übrige Sachanlagen | 91'198.45 | | | 91'198.45 |
| 14090.99 | WB Übrige Sachanlagen | -27'359.45 | | 9'120.00 | -36'479.45 |
| 142 | Immaterielle Anlagen | 73'976.57 | 292'496.62 | 250'055.95 | 116'417.24 |
| 1420 | Informatik | 66'232.00 | 272'540.50 | 233'872.50 | 104'900.00 |
| 14200.00 | Informatik allgemeiner Haushalt | 322'814.70 | 75'268.35 | 182'291.35 | 215'791.70 |
| 14200.99 | WB Informatik allgemeiner Haushalt | -261'042.70 | 182'291.35 | 44'125.35 | -122'876.70 |
| 14201.00 | Informatik Wasserversorgung | 8'809.94 | | | 8'809.94 |
| 14201.99 | WB Informatik Wasserversorgung | -7'047.94 | | 1'762.00 | -8'809.94 |
| 14202.00 | Informatik Abwasserentsorgung | 13'490.06 | | | 13'490.06 |
| 14202.99 | WB Informatik Abwasserentsorgung | -10'792.06 | | 2'698.00 | -13'490.06 |
| 14203.00 | Informatik Abfall | | 2'679.60 | | 2'679.60 |
| 14203.99 | WB Informatik Abfall | | | 535.60 | -535.60 |
| 14204.00 | Informatik Elektrizität | | 12'301.20 | | 12'301.20 |
| 14204.99 | WB Informatik Elektrizität | | | 2'460.20 | -2'460.20 |
| 1427 | Immaterielle Anlagen in Realisierung | 7'744.57 | 7'931.47 | 14'980.80 | 695.24 |
| 14271.00 | Immaterielle Anlagen in Realisierung Wasserversorgung | | 695.24 | | 695.24 |
| 14273.00 | Immaterielle Anlagen in Realisierung Abfall | 1'229.60 | 1'450.00 | 2'679.60 | |
| 14274.00 | Immaterielle Anlagen in Realisierung Elektrizitätsversorgung | 6'514.97 | 5'786.23 | 12'301.20 | |
| 1429 | Übrige immaterielle Anlagen | | 12'024.65 | 1'202.65 | 10'822.00 |
| 14291.00 | übrige immaterielle Anlagen Wasserversorgung | | 12'024.65 | | 12'024.65 |
| 14291.99 | WB übrige immaterielle Anlagen Wasserversorgung | | | 1'202.65 | -1'202.65 |

| | | Bestand | | | Bestand |
|-------------|--|-------------------|-------------------|-----------------|-------------------|
| | | 01.01.2025 | <i>Zuwachs</i> | <i>Abgang</i> | 31.12.2025 |
| 145 | Beteiligungen, Grundkapitalien | 8.00 | | | 8.00 |
| 1455 | Beteiligungen an privaten Unternehmungen | 4.00 | | | 4.00 |
| 14550.00 | Namenaktien ZAR Aarwangen | 1.00 | | | 1.00 |
| 14550.01 | Namenaktien Youtility AG | 1.00 | | | 1.00 |
| 14552.00 | Namenaktien ZALA AG Aarwangen | 1.00 | | | 1.00 |
| 14553.00 | Namenaktien kenova AG | 1.00 | | | 1.00 |
| 1456 | Beteiligungen an privaten Organisationen ohne Erwerbszweck | 4.00 | | | 4.00 |
| 14560.00 | Anteilscheine Immobilien Genossenschaft Oberaargau | 1.00 | | | 1.00 |
| 14560.01 | Anteilschein Bandgenossenschaft Bern | 1.00 | | | 1.00 |
| 14560.02 | Solidarität Genossenschaftsscheine Übergangwohnheim Oberaargau | 1.00 | | | 1.00 |
| 14560.03 | Anteilscheine Genossenschaft "Im Zelgli, Wohnen im Alter" | 1.00 | | | 1.00 |
| 146 | Investitionsbeiträge | 243'786.00 | 166'247.10 | 9'566.10 | 400'467.00 |
| 1461 | Investitionsbeiträge an Kantone und Konkordate | 56'582.00 | | 754.00 | 55'828.00 |
| 14612.00 | Investitionsbeiträge an Kanton Abwasserentsorgung | 60'352.85 | | | 60'352.85 |
| 14612.99 | WB Investitionsbeiträge an Kanton Abwasserentsorgung | -3'770.85 | | 754.00 | -4'524.85 |
| 1462 | Investitionsbeiträge an Gemeinden und Gemeindeverbände | 64'741.00 | 107'494.00 | 3'948.00 | 168'287.00 |
| 14620.00 | Investitionsbeiträge an Gemeinden und Gemeindeverbände allgemeiner Haushalt | | 107'494.00 | | 107'494.00 |
| 14620.99 | WB Investitionsbeiträge an Gemeinden und Gemeindeverbände allgemeiner Haushalt | | | 2150 | -2'150.00 |

| | | Bestand | | | Bestand |
|-------------|--|----------------------|----------------------|----------------------|----------------------|
| | | 01.01.2025 | <i>Zuwachs</i> | <i>Abgang</i> | 31.12.2025 |
| 14623.00 | Investitionsbeiträge an Gemeinden und Gemeindeverbände Abfall | 71'933.65 | | | 71'933.65 |
| 14623.99 | WB Investitionsbeiträge an Gemeinden und Gemeindeverbände Abfall | -7'192.65 | | 1'798.00 | -8'990.65 |
| 1467 | Investitionsbeiträge an private Haushalte | 122'463.00 | 58'753.10 | 4'864.10 | 176'352.00 |
| 14670.00 | Private Hauszufahrten in der Landwirtschaftszone | 135'785.55 | 58'753.10 | | 194'538.65 |
| 14670.99 | WB Private Hauszufahrten in der Landwirtschaftszone | -13'322.55 | | 4'864.10 | -18'186.65 |
| 2 | Passiven | 29'534'376.00 | 20'156'055.68 | 18'622'847.30 | 31'067'584.38 |
| 20 | Fremdkapital | 5'041'729.17 | 16'985'016.54 | 17'841'627.57 | 4'185'118.14 |
| 200 | Laufende Verbindlichkeiten | 1'952'706.60 | 16'893'277.09 | 17'237'445.98 | 1'608'537.71 |
| 2000 | Laufende Verbindlichkeiten aus Lieferungen und Leistungen von Dritten | 1'905'317.70 | 14'407'296.34 | 14'765'046.48 | 1'547'567.56 |
| 20000.00 | Diverse Kreditoren (Abschluss) | 28'158.86 | 25'554.15 | 28'158.86 | 25'554.15 |
| 20000.01 | Kreditoren | 1'877'158.84 | 13'928'207.74 | 14'283'353.17 | 1'522'013.41 |
| 20001.00 | Ausgleichskasse des Kantons Bern | | 242'444.15 | 242'444.15 | |
| 20001.01 | Pensionskasse Previs | | 170'683.35 | 170'683.35 | |
| 20001.02 | Kreditor UVG | | 29'474.00 | 29'474.00 | |
| 20001.03 | Kreditor KTG | | 9'378.10 | 9'378.10 | |
| 20001.04 | Kreditor UVGZ | | 1'554.85 | 1'554.85 | |
| 2002 | Steuern | | 287'923.55 | 287'923.55 | |
| 20022.11 | MWST-Umsatz Wasser | | -9.54 | -9.54 | |
| 20022.21 | MWST-Umsatz Abwasser | | -190.31 | -190.31 | |
| 20022.31 | MWST-Umsatz Abfall | | 231.45 | 231.45 | |
| 20022.41 | MWST-Umsatz Elektrizität | | -120.48 | -120.48 | |
| 20022.90 | MWST Abrechnungskonto Schuld | | 288'012.43 | 288'012.43 | |

| | | Bestand | | | Bestand |
|-------------|---|-------------------|---------------------|---------------------|-------------------|
| | | 01.01.2025 | <i>Zuwachs</i> | <i>Abgang</i> | 31.12.2025 |
| 2003 | Erhaltene Anzahlungen von Dritten | 4'361.10 | 14'420.55 | | 18'781.65 |
| 20030.00 | Anzahlungen und Vorauszahlungen von Dritten | 4'361.10 | 14'420.55 | | 18'781.65 |
| 2005 | Interne Kontokorrente | | 2'101'440.31 | 2'101'440.31 | |
| 20050.00 | Durchlaufkonto Fernsehgenossenschaft Madiswil | | 233'844.30 | 233'844.30 | |
| 20050.01 | MWST Fernsehgenossenschaft Madiswil | | -45.84 | -45.84 | |
| 20053.00 | Abrechnungskonto Lohn | | 1'867'641.85 | 1'867'641.85 | |
| 2006 | Depotgelder und Kautionen | 43'027.80 | | 839.30 | 42'188.50 |
| 20060.01 | Mietzinskautionen | 5'370.00 | | | 5'370.00 |
| 20060.02 | Grabfonds-Konten Bernerland Bank AG | 15'112.55 | | 585.50 | 14'527.05 |
| 20060.03 | Linksmäher Theater Bernerland Bank AG | 22'545.25 | | 253.80 | 22'291.45 |
| 2009 | Übrige laufende Verpflichtungen | | 82'196.34 | 82'196.34 | |
| 20090.00 | Durchlaufende Posten | | 82'196.34 | 82'196.34 | |
| 204 | Passive Rechnungsabgrenzungen | 440'197.59 | 64'555.50 | 440'197.59 | 64'555.50 |
| 2040 | Personalaufwand | | 200.00 | | 200.00 |
| 20400.00 | Passive RA Personalaufwand | | 200.00 | | 200.00 |
| 2041 | Sach- und übriger Betriebsaufwand | 23.54 | 4'775.50 | 23.54 | 4'775.50 |
| 20410.00 | Passive RA Sach- und übriger Betriebsaufwand | 23.54 | 4'775.50 | 23.54 | 4'775.50 |
| 2043 | Transfers der Erfolgsrechnung | 85'336.10 | 48'285.00 | 85'336.10 | 48'285.00 |
| 20430.00 | Passive RA Transfers der Erfolgsrechnung | 85'336.10 | 48'285.00 | 85'336.10 | 48'285.00 |
| 2044 | Finanzaufwand / Finanzertrag | 13'837.55 | 11'295.00 | 13'837.55 | 11'295.00 |
| 20440.00 | Passive RA Finanzaufwand/-ertrag | 13'837.55 | 11'295.00 | 13'837.55 | 11'295.00 |

| | | Bestand | | | Bestand |
|-------------|--|----------------------|---------------------|-------------------|----------------------|
| | | 01.01.2025 | <i>Zuwachs</i> | <i>Abgang</i> | 31.12.2025 |
| 2046 | Passive Rechnungsabgrenzungen IR | 341'000.40 | | 341'000.40 | |
| 20460.00 | Passive RA Investitionsrechnung | 341'000.40 | | 341'000.40 | |
| 205 | Kurzfristige Rückstellungen | 55'289.20 | 203.85 | 12'078.80 | 43'414.25 |
| 2050 | Kurzfristige Rückstellungen aus Mehrleistungen des Personals | 55'289.20 | 203.85 | 12'078.80 | 43'414.25 |
| 20500.00 | Kurzfristige Rückstellungen aus Mehrleistungen des Personals | 55'289.20 | 203.85 | 12'078.80 | 43'414.25 |
| 209 | Verbindlichkeiten gegenüber Spezialfinanzierungen und Fonds im FK | 2'593'535.78 | 26'980.10 | 151'905.20 | 2'468'610.68 |
| 2092 | Verbindlichkeiten gegenüber Legaten + Stiftungen ohne eigene Rechtspersönlichkeit | 2'593'535.78 | 26'980.10 | 151'905.20 | 2'468'610.68 |
| 20920.00 | Legat Anna Jäggi | 71'176.93 | 135.60 | 6'767.50 | 64'545.03 |
| 20920.01 | Legat Marie Jäggi | 12'377.60 | 18.75 | 6'001.80 | 6'394.55 |
| 20920.02 | Legat König-Schürch | 25'018.60 | 50.05 | | 25'068.65 |
| 20920.03 | Legat Johann Gottfried Spichiger | 92'364.70 | 184.75 | | 92'549.45 |
| 20920.04 | Anzeiger-Fonds | 231'884.18 | 451.70 | 12'061.60 | 220'274.28 |
| 20920.06 | Kinder- und Jugendfonds Leimiswil | 7'187.75 | 14.40 | | 7'202.15 |
| 20920.08 | Legat Rosmarie Käser Leimiswil | 2'153'526.02 | 26'124.85 | 127'074.30 | 2'052'576.57 |
| 29 | Eigenkapital | 24'492'646.83 | 3'171'039.14 | 781'219.73 | 26'882'466.24 |
| 290 | Verpflichtungen (+), Vorschüsse (-) gegenüber Spezialfinanzierungen | 5'632'562.06 | 544'639.37 | 220'538.05 | 5'956'663.38 |
| 2900 | Spezialfinanzierungen im EK | 5'632'562.06 | 544'639.37 | 220'538.05 | 5'956'663.38 |
| 29000.00 | Feuerwehr (einseitige SF) | 244'471.59 | 62'710.86 | | 307'182.45 |
| 29001.00 | Wasserversorgung Rechnungsausgleich | 1'017'614.17 | | 25'149.99 | 992'464.18 |
| 29002.00 | Abwasserentsorgung Rechnungsausgleich | 1'244'312.02 | | 160'538.48 | 1'083'773.54 |
| 29003.00 | Abfall Rechnungsausgleich | 105'595.79 | | 34'849.58 | 70'746.21 |
| 29004.00 | Spezialfinanzierung Elektrizität | 3'020'568.49 | 481'928.51 | | 3'502'497.00 |

| | | Bestand | | | Bestand |
|-------------|--|---------------------|---------------------|-------------------|---------------------|
| | | 01.01.2025 | <i>Zuwachs</i> | <i>Abgang</i> | 31.12.2025 |
| 293 | Vorfinanzierungen | 7'998'177.17 | 619'910.00 | 150'843.77 | 8'467'243.40 |
| 2930 | Vorfinanzierungen | 7'998'177.17 | 619'910.00 | 150'843.77 | 8'467'243.40 |
| 29300.00 | Erneuerungsfonds Post Dorfzentrum | 379'600.00 | 10'700.00 | | 390'300.00 |
| 29300.01 | Erneuerungsfonds Gde.haus Kleindietwil | 234'096.85 | 25'400.00 | 4'596.40 | 254'900.45 |
| 29300.02 | Erneuerungsfonds SH Leimiswil mit 4 Whg. | 297'877.90 | 14'200.00 | 19'365.75 | 292'712.15 |
| 29300.03 | Erneuerungsfonds Liegenschaft Steck | 213'075.95 | 19'900.00 | 399.95 | 232'576.00 |
| 29300.04 | Erneuerungsfonds Lehrerwohnhaus Leimiswil | 262'088.40 | 11'200.00 | 2'903.10 | 270'385.30 |
| 29301.00 | Wasserversorgung Werterhalt | 2'436'263.12 | 213'610.00 | 72'733.90 | 2'577'139.22 |
| 29302.00 | Abwasserentsorgung Werterhalt | 4'175'174.95 | 324'900.00 | 50'844.67 | 4'449'230.28 |
| 294 | Reserven | 1'998'992.35 | 963'302.55 | | 2'962'294.90 |
| 2940 | Finanzpolitische Reserve | 1'998'992.35 | 963'302.55 | | 2'962'294.90 |
| 29400.00 | Zusätzliche Abschreibungen | 1'998'992.35 | 963'302.55 | | 2'962'294.90 |
| 296 | Neubewertungsreserve Finanzvermögen | 1'033'780.15 | | 107'142.85 | 926'637.30 |
| 2960 | Neubewertungsreserve Finanzvermögen | 136'597.45 | | 7'142.85 | 129'454.60 |
| 29600.00 | Neubewertungsreserve Finanzvermögen | 7'142.85 | | 7'142.85 | |
| 29601.00 | Schwankungsreserve | 129'454.60 | | | 129'454.60 |
| 2961 | Marktwertreserve auf Finanzinstrumenten | 897'182.70 | | 100'000.00 | 797'182.70 |
| 29610.00 | Marktwertreserve Finanzanlagen | 897'182.70 | | 100'000.00 | 797'182.70 |
| 299 | Bilanzüberschuss/-fehlbetrag | 7'829'135.10 | 1'043'187.22 | 302'695.06 | 8'569'627.26 |
| 2990 | Jahresergebnis | 302'695.06 | 740'492.16 | 302'695.06 | 740'492.16 |
| 29900.00 | Ergebnis Jahresrechnung | 302'695.06 | 740'492.16 | 302'695.06 | 740'492.16 |
| 2999 | Kumulierte Ergebnisse der Vorjahre | 7'526'440.04 | 302'695.06 | | 7'829'135.10 |
| 29990.00 | Eigenkapital | 7'526'440.04 | 302'695.06 | | 7'829'135.10 |

12.2 Erfolgsrechnung nach Funktionen

| Einzelkonten nach Funktionen | | Jahresrechnung 2025 | | Budget 2025 | | Jahresrechnung 2024 | |
|------------------------------|---|----------------------|----------------------|----------------------|----------------------|----------------------|----------------------|
| | | Aufwand | Ertrag | Aufwand | Ertrag | Aufwand | Ertrag |
| | TOTAL ERFOLGSRECHNUNG | 17'569'032.37 | 17'569'032.37 | 16'270'700.00 | 16'270'700.00 | 16'587'856.19 | 16'587'856.19 |
| 0 | Allgemeine Verwaltung | 1'401'625.12 | 286'984.12 | 1'259'100.00 | 220'300.00 | 1'240'888.31 | 219'161.35 |
| | Nettoaufwand | | 1'114'641.00 | | 1'038'800.00 | | 1'021'726.96 |
| 01 | Legislative und Exekutive | 121'082.45 | | 132'600.00 | | 125'571.65 | |
| | Nettoaufwand | | 121'082.45 | | 132'600.00 | | 125'571.65 |
| 011 | Legislative | 26'170.85 | | 28'900.00 | | 28'094.35 | |
| | Nettoaufwand | | 26'170.85 | | 28'900.00 | | 28'094.35 |
| 0110 | Legislative | 26'170.85 | | 28'900.00 | | 28'094.35 | |
| 3000.02 | Tag- und Sitzungsgelder Rechnungsprüfungskommission | 1'800.00 | | 2'000.00 | | 1'800.00 | |
| 3000.03 | Sitzungsgelder Wahlausschuss | 1'980.00 | | 3'000.00 | | 2'710.00 | |
| 3102.00 | Drucksachen, Publikationen | 2'941.05 | | 3'000.00 | | 2'568.90 | |
| 3130.01 | Porti und Telefongebühren | 8'993.70 | | 9'000.00 | | 10'193.00 | |
| 3130.02 | Stimmmaterial durch WBM einpacken | 3'714.10 | | 5'000.00 | | 3'739.95 | |
| 3132.01 | Revisionskosten | 4'500.00 | | 4'500.00 | | 4'840.50 | |
| 3170.01 | Spesen, Verpflegung Wahlausschuss | | | 100.00 | | | |
| 3636.01 | Zuschuss an Amtsparteien | 1'642.00 | | 1'700.00 | | 1'642.00 | |
| 3636.02 | Beiträge an politische Parteien/Gruppierungen im Dorf | 600.00 | | 600.00 | | 600.00 | |
| 012 | Exekutive | 94'911.60 | | 103'700.00 | | 97'477.30 | |
| | Nettoaufwand | | 94'911.60 | | 103'700.00 | | 97'477.30 |
| 0120 | Exekutive | 94'911.60 | | 103'700.00 | | 97'477.30 | |
| 3000.00 | Entschädigungen, Tag- und Sitzungsgelder Gemeinderat | 76'550.00 | | 76'600.00 | | 76'250.00 | |

| Einzelkonten nach Funktionen | | Jahresrechnung 2025 | | Budget 2025 | | Jahresrechnung 2024 | |
|------------------------------|--|---------------------|-------------------|---------------------|-------------------|---------------------|-------------------|
| | | Aufwand | Ertrag | Aufwand | Ertrag | Aufwand | Ertrag |
| 3000.01 | Tag- und Sitzungsgelder Kommissionen | 1'730.00 | | 2'000.00 | | 1'300.00 | |
| 3050.00 | AG-Beiträge AHV, IV, EO, ALV | 3'028.95 | | 5'700.00 | | 4'334.95 | |
| 3053.00 | AG-Beiträge an Unfallversicherung | 134.55 | | 200.00 | | 138.50 | |
| 3055.00 | AG-Beiträge an Krankentaggeldversicherung | 337.10 | | 400.00 | | 359.30 | |
| 3090.00 | Aus- und Weiterbildung | | | 300.00 | | | |
| 3130.03 | Jungbürgerfeier | 3'348.25 | | 4'500.00 | | 3'867.55 | |
| 3170.00 | Reisekosten und Spesen | 3'672.75 | | 4'000.00 | | 3'522.80 | |
| 3199.00 | Gemeinderatskredit | 6'110.00 | | 10'000.00 | | 7'704.20 | |
| 02 | Allgemeine Dienste | 1'280'542.67 | 286'984.12 | 1'126'500.00 | 220'300.00 | 1'115'316.66 | 219'161.35 |
| | Nettoaufwand | | 993'558.55 | | 906'200.00 | | 896'155.31 |
| 022 | Allgemeine Dienste | 1'166'060.87 | 220'846.17 | 1'070'300.00 | 173'300.00 | 1'055'339.42 | 171'669.30 |
| | Nettoaufwand | | 945'214.70 | | 897'000.00 | | 883'670.12 |
| 0220 | Allgemeine Dienste, übrige | 1'166'060.87 | 220'846.17 | 1'070'300.00 | 173'300.00 | 1'055'339.42 | 171'669.30 |
| 3010.00 | Löhne Verwaltungs- und Betriebspersonal | 725'149.30 | | 693'300.00 | | 662'868.25 | |
| 3050.00 | AG-Beiträge AHV, IV, EO, ALV | 56'968.05 | | 54'200.00 | | 52'646.35 | |
| 3052.00 | AG-Beiträge an Pensionskasse | 49'845.75 | | 48'800.00 | | 47'499.75 | |
| 3053.00 | AG-Beiträge an Unfallversicherung | 6'773.60 | | 6'200.00 | | 6'230.45 | |
| 3055.00 | AG-Beiträge an Krankentaggeldversicherung | 4'150.50 | | 4'000.00 | | 3'756.75 | |
| 3090.00 | Aus- und Weiterbildung | 4'650.00 | | 3'700.00 | | 11'429.20 | |
| 3099.00 | Übriger Personalaufwand | 5'132.95 | | 1'000.00 | | 1'614.85 | |
| 3100.00 | Büromaterial | 2'985.68 | | 8'000.00 | | 2'876.75 | |
| 3102.00 | Drucksachen, Publikationen | 8'133.15 | | 8'200.00 | | 7'604.95 | |
| 3103.00 | Fachliteratur, Zeitschriften | | | 100.00 | | | |
| 3110.00 | Büromöbel und Geräte | 144.45 | | 1'000.00 | | | |
| 3113.00 | Hardware | 6'199.90 | | 11'300.00 | | 29'554.20 | |
| 3118.00 | Software und Lizenzen | 18'343.00 | | 4'400.00 | | 6'434.90 | |
| 3130.04 | Telefon, Porti, Internet und Betreuungskosten | 16'043.15 | | 16'000.00 | | 17'298.22 | |
| 3132.00 | Honorare externe Berater, Gutachter, Fachexperten etc. | 42'965.23 | | 4'000.00 | | 3'169.05 | |
| 3134.00 | Sachversicherungsprämien | 11'732.01 | | 8'400.00 | | 8'325.95 | |

| Einzelkonten nach Funktionen | | Jahresrechnung 2025 | | Budget 2025 | | Jahresrechnung 2024 | |
|------------------------------|--|---------------------|------------------|------------------|------------------|---------------------|------------------|
| | | Aufwand | Ertrag | Aufwand | Ertrag | Aufwand | Ertrag |
| 3150.00 | Unterhalt Büromöbel und -geräte | | | 500.00 | | 905.40 | |
| 3150.01 | Unterhalt Kopiergeräte | | | | | 52.45 | |
| 3153.00 | Informatik-Unterhalt (Hardware) | 4'556.20 | | 1'000.00 | | 1'032.20 | |
| 3158.00 | Unterhalt Software, Lizenzen, Support | 124'404.65 | | 122'400.00 | | 115'464.90 | |
| 3170.00 | Reisekosten und Spesen | 888.25 | | 500.00 | | 964.15 | |
| 3320.00 | Planmässige Abschreibungen Informatik VV | 16'972.00 | | 17'000.00 | | 16'971.00 | |
| 3611.00 | Entschädigungen an Kanton, Servicegebühren | 54'816.05 | | 50'800.00 | | 53'332.70 | |
| 3636.03 | Mitglieder- und Jahresbeiträge | 5'207.00 | | 5'500.00 | | 5'307.00 | |
| 4210.00 | Gebühren für Amtshandlungen | | 2'383.76 | | 2'400.00 | | 2'925.30 |
| 4240.01 | Ausfüllen von Steuererklärungen | | 200.00 | | 200.00 | | 250.00 |
| 4260.00 | Rückerstattungen Dritter | | 989.41 | | 3'000.00 | | 2'164.50 |
| 4611.01 | Entschädigung für Registerführung Kirchensteuern | | 3'293.00 | | 3'400.00 | | 3'357.00 |
| 4612.03 | Interne Verrechnung Personalaufwand und Fahrzeuge SF | | 105'350.00 | | 83'700.00 | | 87'067.50 |
| 4635.00 | Entschädigung KiTa Wunderland Madiswil | | 9'925.00 | | 12'900.00 | | 12'742.50 |
| 4635.01 | Entschädigung Fernsehgenossenschaft Madiswil | | 4'705.00 | | 4'700.00 | | 4'162.50 |
| 4910.00 | Interne Verrechnung Personalaufwand | | 94'000.00 | | 63'000.00 | | 59'000.00 |
| 029 | Verwaltungsliegenschaften | 114'481.80 | 66'137.95 | 56'200.00 | 47'000.00 | 59'977.24 | 47'492.05 |
| | Nettoaufwand | | 48'343.85 | | 9'200.00 | | 12'485.19 |
| 0290 | Verwaltungsliegenschaften | 114'481.80 | 66'137.95 | 56'200.00 | 47'000.00 | 59'977.24 | 47'492.05 |
| 3010.00 | Löhne Verwaltungs- und Betriebspersonal | 19'424.40 | | 15'600.00 | | 18'749.95 | |
| 3050.00 | AG-Beiträge AHV, IV, EO, ALV | 1'548.25 | | 1'300.00 | | 1'494.60 | |
| 3052.00 | AG-Beiträge an Pensionskasse | | | 900.00 | | 535.05 | |
| 3053.00 | AG-Beiträge an Unfallversicherung | 301.40 | | 300.00 | | 307.10 | |
| 3055.00 | AG-Beiträge an Krankentaggeldversicherung | 122.55 | | 100.00 | | 118.10 | |
| 3101.00 | Betriebs- und Verbrauchsmaterial | 78.85 | | 2'100.00 | | | |
| 3111.00 | Maschinen, Geräte und Fahrzeuge | 428.70 | | | | 2'579.14 | |
| 3120.00 | Ver- und Entsorgung (Wasser, Abfall, Strom, Heizung) | 2'513.15 | | 2'200.00 | | 2'160.45 | |
| 3134.00 | Sachversicherungsprämien | 5'293.75 | | 5'400.00 | | 5'375.00 | |
| 3144.00 | Unterhalt Hochbauten, Gebäude | 64'456.95 | | 8'900.00 | | 7'586.50 | |

| Einzelkonten nach Funktionen | | Jahresrechnung 2025 | | Budget 2025 | | Jahresrechnung 2024 | |
|------------------------------|---|---------------------|-------------------|-------------------|-------------------|---------------------|-------------------|
| | | Aufwand | Ertrag | Aufwand | Ertrag | Aufwand | Ertrag |
| 3151.00 | Unterhalt Apparate, Maschinen, Geräte, Fahrzeuge, Werkzeuge | 480.00 | | | | | |
| 3300.40 | Planmässige Abschreibungen Hochbauten VV | 2'045.00 | | 3'700.00 | | 2'047.00 | |
| 3930.00 | Interne Verrechnung Betriebskosten; Heizung, Strom, Wasser | 17'788.80 | | 15'700.00 | | 19'024.35 | |
| 4260.00 | Rückerstattungen Dritter | | 1'500.95 | | | | |
| 4470.00 | Mietzinsertrag | | 11'260.00 | | 11'100.00 | | 11'100.00 |
| 4470.02 | Mietzinsertrag alte Feuerwehrmagazine | | 600.00 | | 600.00 | | 600.00 |
| 4472.00 | Vergütung für Benützungen Liegenschaften VV | | 1'128.00 | | 1'300.00 | | 1'792.05 |
| 4612.04 | Interne Verrechnung von Mieten SF | | 34'000.00 | | 34'000.00 | | 34'000.00 |
| 4631.00 | Beiträge vom Kanton | | 17'649.00 | | | | |
| 1 | Öffentliche Ordnung und Sicherheit, Verteidigung | 493'247.91 | 393'191.85 | 900'300.00 | 717'300.00 | 468'804.18 | 317'513.30 |
| | Nettoaufwand | | 100'056.06 | | 183'000.00 | | 151'290.88 |
| 11 | Öffentliche Sicherheit | 8'222.50 | | 7'700.00 | | 7'700.40 | |
| | Nettoaufwand | | 8'222.50 | | 7'700.00 | | 7'700.40 |
| 111 | Polizei | 8'222.50 | | 7'700.00 | | 7'700.40 | |
| | Nettoaufwand | | 8'222.50 | | 7'700.00 | | 7'700.40 |
| 1110 | Polizei | 8'222.50 | | 7'700.00 | | 7'700.40 | |
| 3611.01 | Entschädigung an Kanton für Aufwand Kantonspolizei | 8'222.50 | | 7'700.00 | | 7'700.40 | |
| 14 | Allgemeines Rechtswesen | 156'877.01 | 105'127.00 | 140'700.00 | 81'200.00 | 115'414.93 | 72'931.45 |
| | Nettoaufwand | | 51'750.01 | | 59'500.00 | | 42'483.48 |
| 140 | Allgemeines Rechtswesen | 156'877.01 | 105'127.00 | 140'700.00 | 81'200.00 | 115'414.93 | 72'931.45 |
| | Nettoaufwand | | 51'750.01 | | 59'500.00 | | 42'483.48 |
| 1400 | Allgemeines Rechtswesen | 156'877.01 | 105'127.00 | 140'700.00 | 81'200.00 | 115'414.93 | 72'931.45 |

| Einzelkonten nach Funktionen | | Jahresrechnung 2025 | | Budget 2025 | | Jahresrechnung 2024 | |
|------------------------------|--|---------------------|-------------------|-------------------|-------------------|---------------------|-------------------|
| | | Aufwand | Ertrag | Aufwand | Ertrag | Aufwand | Ertrag |
| 3000.04 | Entschädigung für Siegelungen | 1'250.00 | | 1'400.00 | | 2'100.00 | |
| 3130.05 | Gebühren Gemeindeschreiberei | 12'009.75 | | 21'000.00 | | 15'762.20 | |
| 3130.06 | Gebühren Bauverwaltung/Feueraufseher | 34'101.60 | | 35'000.00 | | 28'928.15 | |
| 3132.00 | Honorare externe Berater, Gutachter, Fachexperten etc. | | | 10'000.00 | | 940.45 | |
| 3132.02 | Vermessungswerk, Nachführung und Neuvermessung | 53'464.70 | | 48'100.00 | | 46'446.78 | |
| 3181.00 | Tatsächliche Forderungsverluste | 50.96 | | 200.00 | | 237.35 | |
| 3910.00 | Interne Verrechnung Personalaufwand | 56'000.00 | | 25'000.00 | | 21'000.00 | |
| 4210.01 | Gebühren für Amtshandlungen Gemeindeschreiberei | | 18'853.40 | | 18'000.00 | | 19'920.70 |
| 4210.02 | Gebühren für Amtshandlungen Bauverwaltung | | 83'323.60 | | 61'000.00 | | 46'135.75 |
| 4210.03 | Einbürgerungsgebühren | | 2'950.00 | | 2'200.00 | | 6'875.00 |
| 15 | Feuerwehr | 256'329.80 | 256'329.80 | 295'200.00 | 295'200.00 | 229'522.85 | 229'522.85 |
| 150 | Feuerwehr | 256'329.80 | 256'329.80 | 295'200.00 | 295'200.00 | 229'522.85 | 229'522.85 |
| 1500 | Feuerwehr | 256'329.80 | 256'329.80 | 295'200.00 | 295'200.00 | 229'522.85 | 229'522.85 |
| 3000.01 | Tag- und Sitzungsgelder Kommissionen | 17'300.00 | | 20'400.00 | | 18'090.00 | |
| 3010.01 | Sold, Übungen und Pikettdienst | 40'045.95 | | 47'900.00 | | 32'979.20 | |
| 3053.00 | AG-Beiträge an Unfallversicherung | 505.00 | | 500.00 | | 505.00 | |
| 3100.00 | Büromaterial | 247.40 | | 500.00 | | | |
| 3101.00 | Betriebs- und Verbrauchsmaterial | 1'088.50 | | 4'200.00 | | 1'930.85 | |
| 3101.01 | Treibstoff | 1'945.89 | | 3'000.00 | | 1'970.85 | |
| 3102.00 | Drucksachen, Publikationen | 1'350.05 | | 2'600.00 | | 1'568.99 | |
| 3111.00 | Maschinen, Geräte und Fahrzeuge | 11'258.40 | | 16'400.00 | | 46'578.70 | |
| 3112.00 | Dienstkleider | 3'865.20 | | 12'500.00 | | 4'880.95 | |
| 3118.00 | Software und Lizenzen | | | 2'700.00 | | | |
| 3120.00 | Ver- und Entsorgung (Wasser, Abfall, Strom, Heizung) | 354.15 | | 300.00 | | 429.65 | |
| 3130.07 | Telefon-, Post- und Arztgebühren | 8'717.30 | | 12'500.00 | | 3'426.81 | |

| Einzelkonten nach Funktionen | | Jahresrechnung 2025 | | Budget 2025 | | Jahresrechnung 2024 | |
|------------------------------|--|---------------------|------------------|-------------------|-------------------|---------------------|-------------------|
| | | Aufwand | Ertrag | Aufwand | Ertrag | Aufwand | Ertrag |
| 3132.00 | Honorare externe Berater, Gutachter, Fachexperten etc. | | | 20'000.00 | | 393.50 | |
| 3134.00 | Sachversicherungsprämien | 6'007.05 | | 5'700.00 | | 5'734.05 | |
| 3138.00 | Ausbildungskosten | 7'879.00 | | 21'000.00 | | 10'411.04 | |
| 3144.01 | Unterhalt Hochbauten, Feuerwehrmagazine und Feuerweiherr | 1'060.80 | | 7'500.00 | | 914.20 | |
| 3151.00 | Unterhalt Apparate, Maschinen, Geräte, Fahrzeuge, Werkzeuge | 20'152.30 | | 17'700.00 | | 17'035.45 | |
| 3151.01 | Unterhalt Korpsmaterial | 2'715.35 | | 8'500.00 | | 5'151.00 | |
| 3161.00 | Miete Übungsdorf | | | 8'000.00 | | 1'704.75 | |
| 3170.00 | Reisekosten und Spesen | 4'403.95 | | 4'800.00 | | 3'319.80 | |
| 3181.01 | Tatsächliche Forderungsverluste Feuerwehrdienstersatzabgaben | 5'056.20 | | 4'000.00 | | 3'883.60 | |
| 3199.01 | Ehrungen | 497.00 | | 2'000.00 | | 1'850.82 | |
| 3300.30 | Planmässige Abschreibungen übrige Tiefbauten | 680.00 | | 700.00 | | 680.00 | |
| 3300.40 | Planmässige Abschreibungen Hochbauten VV | | | 1'300.00 | | | |
| 3300.60 | Planmässige Abschreibungen Mobilien VV | 20'577.45 | | 20'700.00 | | 13'403.00 | |
| 3510.00 | Einlage in SF Feuerwehr | 62'710.86 | | | | 12'841.64 | |
| 3636.04 | Beitrag an Feuerwehrverband | 1'642.00 | | 1'700.00 | | 1'294.00 | |
| 3910.00 | Interne Verrechnung Personalaufwand | 7'270.00 | | 19'100.00 | | 9'545.00 | |
| 3920.01 | Verrechnete Miete für Feuerwehrmagazine | 29'000.00 | | 29'000.00 | | 29'000.00 | |
| 4200.00 | Feuerwehersatzabgabe | | 207'713.90 | | 205'000.00 | | 198'655.85 |
| 4250.04 | Verkäufe | | 11'000.00 | | | | |
| 4260.00 | Rückerstattungen Dritter | | 6'506.90 | | 2'000.00 | | |
| 4270.00 | Bussen | | 2'580.00 | | 1'000.00 | | 1'360.00 |
| 4510.00 | Entnahme aus SF Feuerwehr | | | | 57'700.00 | | |
| 4634.00 | Beitrag der Gebäudeversicherung | | 28'529.00 | | 29'500.00 | | 29'507.00 |
| 16 | Verteidigung Nettoaufwand | 71'818.60 | 31'735.05 | 456'700.00 | 340'900.00 | 116'166.00 | 15'059.00 |
| | | | 40'083.55 | | 115'800.00 | | 101'107.00 |
| 161 | Militärische Verteidigung Nettoaufwand | 9'370.00 | | 380'900.00 | 320'000.00 | 10'776.05 | |
| | | | 9'370.00 | | 60'900.00 | | 10'776.05 |

| Einzelkonten nach Funktionen | | Jahresrechnung 2025 | | Budget 2025 | | Jahresrechnung 2024 | |
|------------------------------|---|---------------------|---------------------|---------------------|---------------------|---------------------|---------------------|
| | | Aufwand | Ertrag | Aufwand | Ertrag | Aufwand | Ertrag |
| 1610 | Militärische Verteidigung | 9'370.00 | | 380'900.00 | 320'000.00 | 10'776.05 | |
| 3140.04 | Altlastenrechtliche Sanierung Schiessanlage Lindenholz | | | 371'000.00 | | | |
| 3144.02 | Unterhalt der Schiessanlage | | | 500.00 | | 1'406.05 | |
| 3160.02 | Miete und Pacht Liegenschaften | 250.00 | | 300.00 | | 250.00 | |
| 3300.90 | Planmässige Abschreibungen übrige Sachanlagen VV | 9'120.00 | | 9'100.00 | | 9'120.00 | |
| 4630.01 | Bundesbeitrag Sanierung Schiessanlagen | | | | 320'000.00 | | |
| 162 | Zivile Verteidigung | 62'448.60 | 31'735.05 | 75'800.00 | 20'900.00 | 105'389.95 | 15'059.00 |
| | Nettoaufwand | | 30'713.55 | | 54'900.00 | | 90'330.95 |
| 1620 | Zivilschutz | 62'448.60 | 31'735.05 | 75'800.00 | 20'900.00 | 105'389.95 | 15'059.00 |
| 3101.00 | Betriebs- und Verbrauchsmaterial | 40.00 | | 500.00 | | 610.55 | |
| 3120.00 | Ver- und Entsorgung (Wasser, Abfall, Strom, Heizung) | 3'279.45 | | 2'000.00 | | 3'083.75 | |
| 3130.01 | Porti und Telefongebühren | 2'157.10 | | 2'000.00 | | 2'049.20 | |
| 3134.00 | Sachversicherungsprämien | 3'646.05 | | 3'700.00 | | 3'726.70 | |
| 3144.03 | Unterhalt Schutzräume | 432.70 | | 3'000.00 | | 37'723.60 | |
| 3151.00 | Unterhalt Apparate, Maschinen, Geräte, Fahrzeuge, Werkzeuge | | | 200.00 | | 677.65 | |
| 3632.00 | Beitrag an Zivilschutz Region Langenthal | 52'893.30 | | 52'400.00 | | 52'359.50 | |
| 3707.00 | Durchlaufende Beiträge Private Haushalte | | | 12'000.00 | | 5'159.00 | |
| 4470.01 | Mietzinsertrag Schutzräume | | 5'900.00 | | 5'900.00 | | 6'300.00 |
| 4502.01 | Entnahmen aus Legat Käser, Leimiswil | | 558.05 | | | | |
| 4631.00 | Beiträge vom Kanton | | 25'277.00 | | 3'000.00 | | 3'600.00 |
| 4701.00 | Durchlaufende Beiträge von Kanton | | | | 12'000.00 | | 5'159.00 |
| 2 | Bildung | 3'251'279.42 | 591'788.50 | 3'391'650.00 | 610'300.00 | 3'216'425.96 | 608'513.70 |
| | Nettoaufwand | | 2'659'490.92 | | 2'781'350.00 | | 2'607'912.26 |
| 21 | Obligatorische Schule | 3'246'743.22 | 591'788.50 | 3'387'550.00 | 610'300.00 | 3'212'191.96 | 608'513.70 |
| | Nettoaufwand | | 2'654'954.72 | | 2'777'250.00 | | 2'603'678.26 |

| Einzelkonten nach Funktionen | | Jahresrechnung 2025 | | Budget 2025 | | Jahresrechnung 2024 | |
|------------------------------|--|---------------------|---------------------|---------------------|---------------------|---------------------|-------------------|
| | | Aufwand | Ertrag | Aufwand | Ertrag | Aufwand | Ertrag |
| 211 | Eingangsstufe | 223'856.87 | | 159'100.00 | | 217'004.10 | |
| | Nettoaufwand | | 223'856.87 | | 159'100.00 | | 217'004.10 |
| 2110 | Kindergarten | 223'856.87 | | 159'100.00 | | 217'004.10 | |
| 3010.00 | Löhne Verwaltungs- und Betriebspersonal | 106.40 | | | | 123.30 | |
| 3050.00 | AG-Beiträge AHV, IV, EO, ALV | 8.50 | | | | 9.85 | |
| 3053.00 | AG-Beiträge an Unfallversicherung | 1.60 | | | | 2.25 | |
| 3055.00 | AG-Beiträge an Krankentaggeldversicherung | .60 | | | | .75 | |
| 3104.00 | Lehrmittel | 19'702.42 | | 15'000.00 | | 15'515.10 | |
| 3110.00 | Büromöbel und Geräte | 299.95 | | 1'500.00 | | 654.00 | |
| 3130.01 | Porti und Telefongebühren | 949.10 | | 1'000.00 | | 966.05 | |
| 3150.00 | Unterhalt Büromöbel und -geräte | | | 500.00 | | | |
| 3171.00 | Beiträge an Exkursionen und Schulreisen | 408.40 | | 300.00 | | 247.90 | |
| 3199.02 | Schulprämien und Weihnachtsgaben | 100.10 | | 300.00 | | 315.60 | |
| 3199.03 | Übriger Aufwand | 499.05 | | 500.00 | | 224.10 | |
| 3611.02 | Lehrergehälter | 201'780.75 | | 140'000.00 | | 190'878.50 | |
| 3612.00 | Schulgelder an andere Gemeinden inkl. Besondere Massnahmen | | | | | 8'066.70 | |
| 212 | Primarstufe | 1'028'374.44 | 28'170.30 | 1'112'400.00 | 26'400.00 | 1'004'987.27 | 44'974.65 |
| | Nettoaufwand | | 1'000'204.14 | | 1'086'000.00 | | 960'012.62 |
| 2120 | Primarstufe | 1'028'374.44 | 28'170.30 | 1'112'400.00 | 26'400.00 | 1'004'987.27 | 44'974.65 |
| 3000.05 | Leiterentschädigungen für Lager | 400.00 | | 4'000.00 | | 620.00 | |
| 3010.00 | Löhne Verwaltungs- und Betriebspersonal | 497.90 | | 500.00 | | 462.35 | |
| 3050.00 | AG-Beiträge AHV, IV, EO, ALV | 39.40 | | 50.00 | | 36.80 | |
| 3053.00 | AG-Beiträge an Unfallversicherung | 6.05 | | 50.00 | | 7.25 | |
| 3055.00 | AG-Beiträge an Krankentaggeldversicherung | 3.00 | | | | 2.75 | |
| 3090.00 | Aus- und Weiterbildung | 10'030.50 | | 8'000.00 | | 12'584.00 | |
| 3100.00 | Büromaterial | 754.15 | | 800.00 | | | |
| 3102.00 | Drucksachen, Publikationen | 559.00 | | 800.00 | | 564.00 | |
| 3102.01 | Kopierkosten | 4'989.40 | | 5'200.00 | | 4'836.60 | |
| 3104.00 | Lehrmittel | 61'521.97 | | 73'500.00 | | 47'867.27 | |

| Einzelkonten nach Funktionen | | Jahresrechnung 2025 | | Budget 2025 | | Jahresrechnung 2024 | |
|------------------------------|---|---------------------|-------------------|---------------------|-------------------|---------------------|-------------------|
| | | Aufwand | Ertrag | Aufwand | Ertrag | Aufwand | Ertrag |
| 3104.01 | Material Handarbeiten und Werken | 24'140.30 | | 27'000.00 | | 25'312.40 | |
| 3105.00 | Lebensmittel für freiwillige Kochkurse | 142.60 | | 500.00 | | 312.45 | |
| 3110.00 | Büromöbel und Geräte | 8'766.15 | | 10'000.00 | | 4'218.65 | |
| 3111.00 | Maschinen, Geräte und Fahrzeuge | | | 2'000.00 | | 1'099.90 | |
| 3113.00 | Hardware | 3'901.50 | | 3'000.00 | | 72'746.45 | |
| 3118.00 | Software und Lizenzen | 9'837.10 | | 36'000.00 | | | |
| 3119.00 | Anschaffungen Turn- und Sportmaterial | 4'849.10 | | 5'000.00 | | 5'006.65 | |
| 3119.01 | Anschaffungen für Kochschule | | | 400.00 | | | |
| 3130.01 | Porti und Telefongebühren | 2'950.80 | | 3'500.00 | | 2'298.35 | |
| 3150.00 | Unterhalt Büromöbel und -geräte | | | | | 978.30 | |
| 3151.00 | Unterhalt Apparate, Maschinen, Geräte, Fahrzeuge, Werkzeuge | 1'537.80 | | 2'000.00 | | 4'026.45 | |
| 3153.00 | Informatik-Unterhalt (Hardware) | 11'225.95 | | 16'000.00 | | 11'574.52 | |
| 3158.00 | Unterhalt Software, Lizenzen, Support | 14'063.17 | | 20'000.00 | | 12'431.24 | |
| 3170.00 | Reisekosten und Spesen | 2'745.00 | | 3'000.00 | | 1'250.00 | |
| 3171.00 | Beiträge an Exkursionen und Schulreisen | 4'779.00 | | 5'500.00 | | 4'995.00 | |
| 3171.02 | Beiträge an Projekt- und Landschulwochen | 4'985.00 | | 6'000.00 | | 5'879.54 | |
| 3171.03 | Schulreisebeiträge an Kinder auf Gesuch hin | | | 500.00 | | | |
| 3199.02 | Schulprämien und Weihnachtsgaben | 2'915.45 | | 3'000.00 | | 2'922.75 | |
| 3300.60 | Planmässige Abschreibungen Mobilien VV | 20'983.00 | | 21'000.00 | | 20'983.00 | |
| 3320.00 | Planmässige Abschreibungen Informatik VV | 11'453.35 | | 13'600.00 | | 19'752.00 | |
| 3611.02 | Lehrergehälter | 567'039.60 | | 555'100.00 | | 496'185.25 | |
| 3612.00 | Schulgelder an andere Gemeinden inkl. Besondere Massnahmen | 248'287.60 | | 280'400.00 | | 242'291.15 | |
| 3636.00 | Beiträge an private Organisationen | 4'970.60 | | 6'000.00 | | | |
| 3636.15 | Beitrag an Trägerverein ToKJO | | | | | 3'742.20 | |
| 4260.00 | Rückerstattungen Dritter | | 3'847.30 | | 3'000.00 | | 10'974.65 |
| 4612.00 | Schulkostenbeiträge von Gemeinden | | 24'323.00 | | 23'400.00 | | 34'000.00 |
| 213 | Oberstufe Nettoaufwand | 1'061'365.00 | 349'183.35 | 1'145'900.00 | 382'600.00 | 1'107'282.40 | 364'868.60 |
| | | | 712'181.65 | | 763'300.00 | | 742'413.80 |
| 2130 | Sekundarstufe I | 1'061'365.00 | 349'183.35 | 1'145'900.00 | 382'600.00 | 1'107'282.40 | 364'868.60 |

| Einzelkonten nach Funktionen | | Jahresrechnung 2025 | | Budget 2025 | | Jahresrechnung 2024 | |
|------------------------------|---|---------------------|-------------------|-------------------|-------------------|---------------------|-------------------|
| | | Aufwand | Ertrag | Aufwand | Ertrag | Aufwand | Ertrag |
| 3130.08 | Nothelferkurs | 3'000.00 | | 2'100.00 | | 3'900.00 | |
| 3300.40 | Planmässige Abschreibungen Hochbauten VV | 2'253.00 | | 2'300.00 | | 2'253.00 | |
| 3300.60 | Planmässige Abschreibungen Mobilien VV | 3'496.00 | | 3'500.00 | | 3'496.00 | |
| 3320.00 | Planmässige Abschreibungen Informatik VV | 15'700.00 | | | | 27'907.00 | |
| 3612.01 | Schulgelder an Gymnasium (innerhalb Schulpflicht) | 27'998.00 | | 60'000.00 | | 41'592.80 | |
| 3632.01 | Beitrag an Oberstufenverband Kleindietwil für Schulgelder | 1'008'918.00 | | 1'078'000.00 | | 1'028'133.60 | |
| 4611.02 | Rückerstattung Besoldungsanteil Kanton | | 305'957.40 | | 382'600.00 | | 332'817.25 |
| 4632.00 | Beiträge von Gemeinden und Gemeindeverbänden | | 43'225.95 | | | | 32'051.35 |
| 214 | Musikschulen Nettoaufwand | 84'587.35 | | 91'100.00 | | 82'935.01 | |
| | | | 84'587.35 | | 91'100.00 | | 82'935.01 |
| 2140 | Musikschule | 84'587.35 | | 91'100.00 | | 82'935.01 | |
| 3636.06 | Beiträge an Musikschulen | 81'337.35 | | 87'100.00 | | 80'435.01 | |
| 3636.07 | Beitrag an Musikgesellschaft Madiswil für Jungblä- serausbildung | 3'250.00 | | 4'000.00 | | 2'500.00 | |
| 217 | Schulliegenschaften Nettoaufwand | 494'494.09 | 52'437.25 | 533'400.00 | 48'600.00 | 467'173.43 | 52'510.75 |
| | | | 442'056.84 | | 484'800.00 | | 414'662.68 |
| 2170 | Schulliegenschaft Mostereiweg Madiswil | 40'638.95 | | 30'600.00 | | 35'503.25 | |
| 3010.00 | Löhne Verwaltungs- und Betriebspersonal | 12'916.95 | | 12'200.00 | | 13'640.20 | |
| 3050.00 | AG-Beiträge AHV, IV, EO, ALV | 1'030.15 | | 1'000.00 | | 1'087.60 | |
| 3053.00 | AG-Beiträge an Unfallversicherung | 156.70 | | 200.00 | | 115.30 | |
| 3055.00 | AG-Beiträge an Krankentaggeldversicherung | 81.25 | | 100.00 | | 86.00 | |
| 3101.00 | Betriebs- und Verbrauchsmaterial | 499.80 | | 400.00 | | 317.25 | |
| 3111.00 | Maschinen, Geräte und Fahrzeuge | 865.00 | | | | 1'172.30 | |
| 3120.00 | Ver- und Entsorgung (Wasser, Abfall, Strom, Heizung) | 8'896.90 | | 5'000.00 | | 8'592.90 | |
| 3134.00 | Sachversicherungsprämien | 541.25 | | 600.00 | | 550.75 | |

| Einzelkonten nach Funktionen | | Jahresrechnung 2025 | | Budget 2025 | | Jahresrechnung 2024 | |
|------------------------------|---|---------------------|-----------------|-------------------|-----------------|---------------------|-----------------|
| | | Aufwand | Ertrag | Aufwand | Ertrag | Aufwand | Ertrag |
| 3144.00 | Unterhalt Hochbauten, Gebäude | 1'162.35 | | 2'000.00 | | 1'913.10 | |
| 3170.00 | Reisekosten und Spesen | 3.60 | | | | 17.85 | |
| 3910.00 | Interne Verrechnung Personalaufwand | 14'245.00 | | 8'800.00 | | 7'770.00 | |
| 3920.00 | Interne Verrechnung Fahrzeuge | 240.00 | | 300.00 | | 240.00 | |
| 2171 | Schulliegenschaft Neumatt Madiswil | 272'392.69 | 1'162.70 | 304'000.00 | 400.00 | 287'579.28 | 520.00 |
| 3010.00 | Löhne Verwaltungs- und Betriebspersonal | 110'844.25 | | 109'300.00 | | 107'137.85 | |
| 3050.00 | AG-Beiträge AHV, IV, EO, ALV | 8'505.40 | | 8'400.00 | | 8'335.65 | |
| 3052.00 | AG-Beiträge an Pensionskasse | 6'198.60 | | 6'300.00 | | 6'040.20 | |
| 3053.00 | AG-Beiträge an Unfallversicherung | 1'711.45 | | 1'900.00 | | 1'879.80 | |
| 3055.00 | AG-Beiträge an Krankentaggeldversicherung | 543.40 | | 600.00 | | 532.80 | |
| 3090.00 | Aus- und Weiterbildung | 344.10 | | | | | |
| 3101.00 | Betriebs- und Verbrauchsmaterial | 14'529.94 | | 17'000.00 | | 14'895.48 | |
| 3110.00 | Büromöbel und Geräte | | | | | 4'874.35 | |
| 3111.00 | Maschinen, Geräte und Fahrzeuge | 7'432.40 | | 10'000.00 | | 4'441.95 | |
| 3120.00 | Ver- und Entsorgung (Wasser, Abfall, Strom, Heizung) | 47'472.75 | | 50'000.00 | | 51'777.05 | |
| 3134.00 | Sachversicherungsprämien | 7'279.85 | | 7'400.00 | | 7'411.25 | |
| 3140.00 | Unterhalt für Rasen und Bäume | 10'354.05 | | 12'000.00 | | 4'756.25 | |
| 3144.00 | Unterhalt Hochbauten, Gebäude | 40'662.10 | | 56'000.00 | | 55'585.25 | |
| 3151.00 | Unterhalt Apparate, Maschinen, Geräte, Fahrzeuge, Werkzeuge | 2'255.40 | | 3'000.00 | | 3'972.40 | |
| 3300.40 | Planmässige Abschreibungen Hochbauten VV | 10'619.00 | | 19'400.00 | | 10'619.00 | |
| 3910.00 | Interne Verrechnung Personalaufwand | 3'080.00 | | 2'100.00 | | 4'760.00 | |
| 3920.00 | Interne Verrechnung Fahrzeuge | 560.00 | | 600.00 | | 560.00 | |
| 4260.00 | Rückerstattungen Dritter | | 762.70 | | | | |
| 4472.00 | Vergütung für Benützungen Liegenschaften VV | | 400.00 | | 400.00 | | 520.00 |
| 2172 | Schulliegenschaft Homatt Kleindietwil | 71'035.80 | 6'472.05 | 79'700.00 | 6'600.00 | 91'642.30 | 8'429.10 |
| 3010.00 | Löhne Verwaltungs- und Betriebspersonal | 2'766.45 | | 5'000.00 | | 4'007.45 | |
| 3050.00 | AG-Beiträge AHV, IV, EO, ALV | 220.70 | | 400.00 | | 319.55 | |
| 3053.00 | AG-Beiträge an Unfallversicherung | 21.20 | | 50.00 | | 33.70 | |
| 3055.00 | AG-Beiträge an Krankentaggeldversicherung | 17.35 | | 50.00 | | 25.10 | |

| Einzelkonten nach Funktionen | | Jahresrechnung 2025 | | Budget 2025 | | Jahresrechnung 2024 | |
|------------------------------|---|---------------------|------------------|-------------------|------------------|---------------------|------------------|
| | | Aufwand | Ertrag | Aufwand | Ertrag | Aufwand | Ertrag |
| 3101.00 | Betriebs- und Verbrauchsmaterial | 775.10 | | 1'500.00 | | 2'071.55 | |
| 3111.00 | Maschinen, Geräte und Fahrzeuge | | | 1'500.00 | | 5'970.75 | |
| 3120.00 | Ver- und Entsorgung (Wasser, Abfall, Strom, Heizung) | 5'868.20 | | 13'500.00 | | 8'747.25 | |
| 3130.01 | Porti und Telefongebühren | 608.00 | | | | 487.50 | |
| 3134.00 | Sachversicherungsprämien | 2'448.75 | | 2'500.00 | | 2'496.65 | |
| 3144.00 | Unterhalt Hochbauten, Gebäude | 14'078.05 | | 14'000.00 | | 17'886.35 | |
| 3151.00 | Unterhalt Apparate, Maschinen, Geräte, Fahrzeuge, Werkzeuge | | | 500.00 | | | |
| 3170.00 | Reisekosten und Spesen | | | | | 26.95 | |
| 3300.40 | Planmässige Abschreibungen Hochbauten VV | 12'697.00 | | 12'700.00 | | 12'697.00 | |
| 3910.00 | Interne Verrechnung Personalaufwand | 31'535.00 | | 28'000.00 | | 36'872.50 | |
| 4260.00 | Rückerstattungen Dritter | | 69.35 | | | | |
| 4472.00 | Vergütung für Benützung Liegenschaften VV | | 4'232.00 | | 5'300.00 | | 7'072.00 |
| 4479.00 | Übrige Erträge Liegenschaften VV | | 2'170.70 | | 1'300.00 | | 1'357.10 |
| 2173 | Schulliegenschaft Dörfli Leimiswil | 110'426.65 | 44'802.50 | 119'100.00 | 41'600.00 | 52'448.60 | 43'561.65 |
| 3010.00 | Löhne Verwaltungs- und Betriebspersonal | 20'009.85 | | 18'100.00 | | 14'963.85 | |
| 3050.00 | AG-Beiträge AHV, IV, EO, ALV | 1'595.35 | | 1'500.00 | | 1'193.40 | |
| 3053.00 | AG-Beiträge an Unfallversicherung | 321.00 | | 350.00 | | 273.00 | |
| 3055.00 | AG-Beiträge an Krankentaggeldversicherung | 125.95 | | 150.00 | | 94.15 | |
| 3090.00 | Aus- und Weiterbildung | | | | | 575.10 | |
| 3101.00 | Betriebs- und Verbrauchsmaterial | 966.35 | | 1'000.00 | | 4'438.75 | |
| 3111.00 | Maschinen, Geräte und Fahrzeuge | 1'030.55 | | 1'000.00 | | 8'060.80 | |
| 3120.00 | Ver- und Entsorgung (Wasser, Abfall, Strom, Heizung) | 1'238.50 | | 500.00 | | 859.50 | |
| 3134.00 | Sachversicherungsprämien | 2'829.55 | | 2'900.00 | | 2'883.15 | |
| 3144.00 | Unterhalt Hochbauten, Gebäude | 65'639.75 | | 81'500.00 | | 4'898.55 | |
| 3151.00 | Unterhalt Apparate, Maschinen, Geräte, Fahrzeuge, Werkzeuge | 455.10 | | 200.00 | | 201.20 | |
| 3170.00 | Reisekosten und Spesen | 396.20 | | | | | |
| 3300.40 | Planmässige Abschreibungen Hochbauten VV | 950.00 | | 1'000.00 | | 950.00 | |
| 3910.00 | Interne Verrechnung Personalaufwand | 2'905.00 | | 3'500.00 | | 2'730.00 | |

| Einzelkonten nach Funktionen | | Jahresrechnung 2025 | | Budget 2025 | | Jahresrechnung 2024 | |
|------------------------------|--|---------------------|-------------------|-------------------|-------------------|---------------------|-------------------|
| | | Aufwand | Ertrag | Aufwand | Ertrag | Aufwand | Ertrag |
| 3930.00 | Interne Verrechnung Betriebskosten; Heizung, Strom, Wasser | 11'963.50 | | 7'400.00 | | 10'327.15 | |
| 4470.01 | Mietzinsertrag Schutzräume | | 200.00 | | | | |
| 4472.00 | Vergütung für Benützungen Liegenschaften VV | | 8'602.50 | | 5'600.00 | | 7'561.65 |
| 4502.01 | Entnahmen aus Legat Käser, Leimiswil | | 36'000.00 | | 36'000.00 | | 36'000.00 |
| 218 | Tagesbetreuung Nettoaufwand | 106'418.77 | 69'699.35 | 112'350.00 | 62'000.00 | 117'530.70 | 61'403.15 |
| | | | 36'719.42 | | 50'350.00 | | 56'127.55 |
| 2180 | Tagesbetreuung | 106'418.77 | 69'699.35 | 112'350.00 | 62'000.00 | 117'530.70 | 61'403.15 |
| 3010.00 | Löhne Verwaltungs- und Betriebspersonal | 73'071.80 | | 74'100.00 | | 82'086.40 | |
| 3050.00 | AG-Beiträge AHV, IV, EO, ALV | 5'745.65 | | 5'900.00 | | 6'545.80 | |
| 3052.00 | AG-Beiträge an Pensionskasse | 2'812.20 | | 2'100.00 | | 2'832.60 | |
| 3053.00 | AG-Beiträge an Unfallversicherung | 1'076.95 | | 1'350.00 | | 1'346.80 | |
| 3055.00 | AG-Beiträge an Krankentaggeldversicherung | 447.90 | | 450.00 | | 517.25 | |
| 3090.00 | Aus- und Weiterbildung | 600.00 | | 1'500.00 | | 950.00 | |
| 3101.00 | Betriebs- und Verbrauchsmaterial | 374.26 | | 500.00 | | 280.55 | |
| 3102.00 | Drucksachen, Publikationen | 671.95 | | 500.00 | | | |
| 3105.02 | Mahlzeiten- und Lebensmitteleinkauf | 21'408.66 | | 25'300.00 | | 22'678.80 | |
| 3130.01 | Porti und Telefongebühren | 209.40 | | 500.00 | | 292.50 | |
| 3170.00 | Reisekosten und Spesen | | | 150.00 | | | |
| 4230.00 | Elternbeiträge Tagesschule inkl. Mahlzeiten | | 32'334.95 | | 39'000.00 | | 35'382.15 |
| 4260.00 | Rückerstattungen Dritter | | 13'429.00 | | | | |
| 4631.00 | Beiträge vom Kanton | | 23'935.40 | | 23'000.00 | | 26'021.00 |
| 219 | Obligatorische Schule Nettoaufwand | 247'646.70 | 92'298.25 | 233'300.00 | 90'700.00 | 215'279.05 | 84'756.55 |
| | | | 155'348.45 | | 142'600.00 | | 130'522.50 |
| 2190 | Schulleitung und Schulverwaltung | 46'953.15 | 4'000.00 | 51'200.00 | 8'000.00 | 46'192.30 | 4'000.00 |
| 3010.00 | Löhne Verwaltungs- und Betriebspersonal | 40'193.05 | | 39'800.00 | | 39'629.45 | |
| 3050.00 | AG-Beiträge AHV, IV, EO, ALV | 3'098.00 | | 3'100.00 | | 3'026.15 | |
| 3052.00 | AG-Beiträge an Pensionskasse | 3'080.40 | | 3'100.00 | | 2'968.80 | |
| 3053.00 | AG-Beiträge an Unfallversicherung | 336.70 | | 350.00 | | 328.80 | |

| Einzelkonten nach Funktionen | | Jahresrechnung 2025 | | Budget 2025 | | Jahresrechnung 2024 | |
|------------------------------|---|---------------------|------------------|-------------------|------------------|---------------------|------------------|
| | | Aufwand | Ertrag | Aufwand | Ertrag | Aufwand | Ertrag |
| 3055.00 | AG-Beiträge an Krankentaggeldversicherung | 245.00 | | 250.00 | | 239.10 | |
| 3090.00 | Aus- und Weiterbildung | | | 600.00 | | | |
| 3637.00 | Beiträge an private Haushalte | | | 4'000.00 | | | |
| 4502.00 | Entnahmen aus Legaten | | | | 4'000.00 | | |
| 4910.00 | Interne Verrechnung Personalaufwand | | 4'000.00 | | 4'000.00 | | 4'000.00 |
| 2192 | Schulbibliothek | 17'312.35 | 10'303.25 | 18'000.00 | 10'500.00 | 18'813.05 | 9'520.55 |
| 3010.09 | Rückerstattungen Lohnausfall- und Unfallgelder | -48.50 | | | | | |
| 3020.00 | Entschädigung Bibliothekarinnen | 6'479.45 | | 6'400.00 | | 8'353.00 | |
| 3050.00 | AG-Beiträge AHV, IV, EO, ALV | 513.10 | | 500.00 | | 666.15 | |
| 3053.00 | AG-Beiträge an Unfallversicherung | 12.55 | | 50.00 | | 16.25 | |
| 3055.00 | AG-Beiträge an Krankentaggeldversicherung | 40.50 | | 50.00 | | 52.60 | |
| 3101.00 | Betriebs- und Verbrauchsmaterial | 12.00 | | 500.00 | | 204.50 | |
| 3103.01 | Bücheranschaffungen | 10'303.25 | | 10'500.00 | | 9'520.55 | |
| 4240.00 | Benützungsgebühren und Dienstleistungen | | 1'040.00 | | 1'500.00 | | 767.00 |
| 4502.01 | Entnahmen aus Legat Käser, Leimiswil | | 9'263.25 | | 9'000.00 | | 8'753.55 |
| 2195 | Schülertransporte | 153'081.20 | 77'995.00 | 141'100.00 | 71'000.00 | 134'900.40 | 69'979.00 |
| 3010.00 | Löhne Verwaltungs- und Betriebspersonal | 75'766.90 | | 70'300.00 | | 72'303.55 | |
| 3050.00 | AG-Beiträge AHV, IV, EO, ALV | 5'914.40 | | 5'600.00 | | 5'538.80 | |
| 3053.00 | AG-Beiträge an Unfallversicherung | 1'070.20 | | 1'250.00 | | 1'079.25 | |
| 3055.00 | AG-Beiträge an Krankentaggeldversicherung | 475.25 | | 450.00 | | 439.45 | |
| 3090.00 | Aus- und Weiterbildung | 3'342.00 | | 4'900.00 | | 3'947.00 | |
| 3101.01 | Treibstoff | 7'143.65 | | 7'500.00 | | 8'029.05 | |
| 3134.00 | Sachversicherungsprämien | 8'422.00 | | 8'400.00 | | 8'417.25 | |
| 3151.00 | Unterhalt Apparate, Maschinen, Geräte, Fahrzeuge, Werkzeuge | 23'997.85 | | 11'500.00 | | 14'471.45 | |
| 3170.00 | Reisekosten und Spesen | 124.55 | | 300.00 | | 726.60 | |
| 3300.60 | Planmässige Abschreibungen Mobilien VV | 26'474.40 | | 27'400.00 | | 17'393.00 | |
| 3910.00 | Interne Verrechnung Personalaufwand | 350.00 | | 3'500.00 | | 2'555.00 | |
| 4260.00 | Rückerstattungen Dritter | | 3'000.00 | | | | |
| 4502.01 | Entnahmen aus Legat Käser, Leimiswil | | 30'000.00 | | 30'000.00 | | 30'000.00 |
| 4611.00 | Entschädigungen von Kanton | | 44'995.00 | | 41'000.00 | | 39'979.00 |

| Einzelkonten nach Funktionen | | Jahresrechnung 2025 | | Budget 2025 | | Jahresrechnung 2024 | |
|------------------------------|---|---------------------|-------------------|-------------------|-------------------|---------------------|-------------------|
| | | Aufwand | Ertrag | Aufwand | Ertrag | Aufwand | Ertrag |
| 2197 | Schulsozialdienst | 30'300.00 | | 23'000.00 | 1'200.00 | 15'373.30 | 1'257.00 |
| 3636.00 | Beiträge an private Organisationen | 30'300.00 | | 23'000.00 | | | |
| 3636.15 | Beitrag an Trägerverein ToKJO | | | | | 15'373.30 | |
| 4631.00 | Beiträge vom Kanton | | | | 1'200.00 | | 1'257.00 |
| 29 | Übriges Bildungswesen | 4'536.20 | | 4'100.00 | | 4'234.00 | |
| | Nettoaufwand | | 4'536.20 | | 4'100.00 | | 4'234.00 |
| 291 | Verwaltung | 4'536.20 | | 4'100.00 | | 4'234.00 | |
| | Nettoaufwand | | 4'536.20 | | 4'100.00 | | 4'234.00 |
| 2910 | Schulkommission | 4'536.20 | | 4'100.00 | | 4'234.00 | |
| 3000.01 | Tag- und Sitzungsgelder Kommissionen | 2'720.00 | | 2'900.00 | | 2'720.00 | |
| 3170.00 | Reisekosten und Spesen | 1'816.20 | | 1'200.00 | | 1'514.00 | |
| 3 | Kultur, Sport und Freizeit, Kirche | 386'240.71 | 91'256.70 | 408'150.00 | 94'100.00 | 322'544.19 | 85'311.05 |
| | Nettoaufwand | | 294'984.01 | | 314'050.00 | | 237'233.14 |
| 32 | Kultur, übrige | 28'962.53 | 12'061.60 | 27'400.00 | 12'200.00 | 27'840.60 | 12'044.25 |
| | Nettoaufwand | | 16'900.93 | | 15'200.00 | | 15'796.35 |
| 322 | Musik und Theater | 5'000.00 | | 5'000.00 | | 5'000.00 | |
| | Nettoaufwand | | 5'000.00 | | 5'000.00 | | 5'000.00 |
| 3220 | Musik und Theater | 5'000.00 | | 5'000.00 | | 5'000.00 | |
| 3636.08 | Beitrag an Musikgesellschaft Madiswil | 5'000.00 | | 5'000.00 | | 5'000.00 | |
| 329 | Kultur | 23'962.53 | 12'061.60 | 22'400.00 | 12'200.00 | 22'840.60 | 12'044.25 |
| | Nettoaufwand | | 11'900.93 | | 10'200.00 | | 10'796.35 |
| 3290 | Übrige Kultur | 23'962.53 | 12'061.60 | 22'400.00 | 12'200.00 | 22'840.60 | 12'044.25 |
| 3119.04 | Beflaggung | 1'509.10 | | 1'500.00 | | 4'185.85 | |
| 3130.10 | Bundesfeier und Ehrungen | 6'425.25 | | 5'000.00 | | 2'954.50 | |

| Einzelkonten nach Funktionen | | Jahresrechnung 2025 | | Budget 2025 | | Jahresrechnung 2024 | |
|------------------------------|---|---------------------|-------------------|-------------------|-------------------|---------------------|-------------------|
| | | Aufwand | Ertrag | Aufwand | Ertrag | Aufwand | Ertrag |
| 3300.60 | Planmässige Abschreibungen Mobilien VV | 2'357.00 | | 2'400.00 | | 2'356.00 | |
| 3632.02 | Kulturbeitrag an Langenthal | 12'061.60 | | 12'100.00 | | 12'044.25 | |
| 3636.09 | Vereinsbeiträge | 1'609.58 | | 1'400.00 | | 1'300.00 | |
| 4250.00 | Verkaufserlöse Dorfchronik/Jakob Käser Bücher | | | | 100.00 | | |
| 4502.00 | Entnahmen aus Legaten | | 12'061.60 | | 12'100.00 | | 12'044.25 |
| 33 | Medien | 34'376.15 | | 45'550.00 | | 19'977.85 | |
| | Nettoaufwand | | 34'376.15 | | 45'550.00 | | 19'977.85 |
| 332 | Massenmedien | 34'376.15 | | 45'550.00 | | 19'977.85 | |
| | Nettoaufwand | | 34'376.15 | | 45'550.00 | | 19'977.85 |
| 3320 | Massenmedien | 34'376.15 | | 45'550.00 | | 19'977.85 | |
| 3010.00 | Löhne Verwaltungs- und Betriebspersonal | 150.00 | | 150.00 | | 150.00 | |
| 3133.00 | Wartung Homepage | 18'726.15 | | 29'900.00 | | 4'877.85 | |
| 3636.10 | Beitrag an Dorfzeitung "Der Linksmäher" | 15'500.00 | | 15'500.00 | | 14'950.00 | |
| 34 | Sport und Freizeit | 322'902.03 | 79'195.10 | 335'200.00 | 81'900.00 | 274'725.74 | 73'266.80 |
| | Nettoaufwand | | 243'706.93 | | 253'300.00 | | 201'458.94 |
| 341 | Sport | 282'800.63 | 79'195.10 | 286'800.00 | 81'900.00 | 234'321.79 | 73'266.80 |
| | Nettoaufwand | | 203'605.53 | | 204'900.00 | | 161'054.99 |
| 3410 | Mehrzweckhalle Madiswil | 282'800.63 | 79'195.10 | 286'800.00 | 81'900.00 | 234'321.79 | 73'266.80 |
| 3010.00 | Löhne Verwaltungs- und Betriebspersonal | 110'221.75 | | 114'700.00 | | 111'494.10 | |
| 3050.00 | AG-Beiträge AHV, IV, EO, ALV | 8'587.30 | | 8'900.00 | | 8'590.55 | |
| 3052.00 | AG-Beiträge an Pensionskasse | 7'813.20 | | 9'100.00 | | 8'678.75 | |
| 3053.00 | AG-Beiträge an Unfallversicherung | 1'705.35 | | 2'100.00 | | 1'932.05 | |
| 3055.00 | AG-Beiträge an Krankentaggeldversicherung | 531.55 | | 600.00 | | 535.65 | |
| 3090.00 | Aus- und Weiterbildung | 774.75 | | | | | |
| 3101.00 | Betriebs- und Verbrauchsmaterial | 13'848.83 | | 15'000.00 | | 18'510.34 | |
| 3111.00 | Maschinen, Geräte und Fahrzeuge | 932.00 | | | | 6'907.75 | |

| Einzelkonten nach Funktionen | | Jahresrechnung 2025 | | Budget 2025 | | Jahresrechnung 2024 | |
|------------------------------|---|---------------------|------------------|------------------|------------------|---------------------|------------------|
| | | Aufwand | Ertrag | Aufwand | Ertrag | Aufwand | Ertrag |
| 3120.00 | Ver- und Entsorgung (Wasser, Abfall, Strom, Heizung) | 22'177.10 | | 17'000.00 | | 24'511.35 | |
| 3120.01 | Heizmaterial | 12'864.65 | | 16'000.00 | | 11'953.20 | |
| 3130.01 | Porti und Telefongebühren | 339.00 | | 100.00 | | 55.00 | |
| 3134.00 | Sachversicherungsprämien | 5'393.75 | | 5'800.00 | | 5'647.65 | |
| 3144.00 | Unterhalt Hochbauten, Gebäude | 71'781.50 | | 64'000.00 | | 22'166.55 | |
| 3151.00 | Unterhalt Apparate, Maschinen, Geräte, Fahrzeuge, Werkzeuge | 1'683.15 | | 1'000.00 | | 360.85 | |
| 3170.00 | Reisekosten und Spesen | 86.50 | | | | | |
| 3300.40 | Planmässige Abschreibungen Hochbauten VV | 16'400.25 | | 23'300.00 | | 7'103.00 | |
| 3910.00 | Interne Verrechnung Personalaufwand | 6'860.00 | | 8'400.00 | | 5'075.00 | |
| 3920.00 | Interne Verrechnung Fahrzeuge | 800.00 | | 800.00 | | 800.00 | |
| 4260.00 | Rückerstattungen Dritter | | 776.40 | | 1'000.00 | | 2'957.40 |
| 4472.00 | Vergütung für Benützungen Liegenschaften VV | | 17'737.90 | | 19'000.00 | | 15'653.00 |
| 4612.03 | Interne Verrechnung Personalaufwand und Fahrzeuge SF | | 23'135.00 | | 26'600.00 | | 20'265.00 |
| 4910.00 | Interne Verrechnung Personalaufwand | | 17'570.00 | | 17'600.00 | | 13'335.00 |
| 4930.00 | Interne Verrechnung Betriebskosten; Heizung, Strom, Wasser | | 19'975.80 | | 17'700.00 | | 21'056.40 |
| 342 | Freizeit Nettoaufwand | 40'101.40 | 40'101.40 | 48'400.00 | 48'400.00 | 40'403.95 | 40'403.95 |
| 3420 | Freizeit | 40'101.40 | | 48'400.00 | | 40'403.95 | |
| 3140.01 | Unterhalt Sitzbänke und Grünanlagen | 6'689.10 | | 6'000.00 | | 9'709.80 | |
| 3140.02 | Unterhalt Spielplatz beim Dorfzentrum | 2'146.85 | | 2'500.00 | | 8'276.20 | |
| 3144.05 | Unterhalt Jugendraum | 5'721.90 | | 9'500.00 | | | |
| 3160.00 | Miete Turnhalle OSZK | 6'000.00 | | 6'000.00 | | 6'000.00 | |
| 3199.04 | Öffentliche Veranstaltungen und Anlässe, Vereinsempfänge | 1'453.75 | | 1'500.00 | | 1'020.30 | |
| 3634.00 | Beitrag Region Oberaargau | 497.70 | | 500.00 | | 498.15 | |
| 3636.11 | Beitrag an Berner Wanderwege | 669.60 | | 700.00 | | 667.00 | |
| 3636.12 | Beitrag an SlowUp | 1'487.50 | | 1'400.00 | | 1'387.50 | |

| Einzelkonten nach Funktionen | | Jahresrechnung 2025 | | Budget 2025 | | Jahresrechnung 2024 | |
|------------------------------|--|---------------------|------------------|------------------|------------------|---------------------|------------------|
| | | Aufwand | Ertrag | Aufwand | Ertrag | Aufwand | Ertrag |
| 3910.00 | Interne Verrechnung Personalaufwand | 15'435.00 | | 20'300.00 | | 12'845.00 | |
| 4 | Gesundheit | 16'227.05 | 37.60 | 22'200.00 | 2'000.00 | 22'043.10 | 40.50 |
| | Nettoaufwand | | 16'189.45 | | 20'200.00 | | 22'002.60 |
| 43 | Gesundheit | 16'227.05 | 37.60 | 22'200.00 | 2'000.00 | 22'043.10 | 40.50 |
| | Nettoaufwand | | 16'189.45 | | 20'200.00 | | 22'002.60 |
| 433 | Schulgesundheitsdienst | 15'899.70 | 37.60 | 21'800.00 | 2'000.00 | 21'714.40 | 40.50 |
| | Nettoaufwand | | 15'862.10 | | 19'800.00 | | 21'673.90 |
| 4330 | Schulgesundheitsdienst | 2'090.00 | | 3'100.00 | | 1'980.00 | |
| 3106.00 | Sanitätsmaterial | | | 100.00 | | | |
| 3136.00 | Schularzthonorare | 2'090.00 | | 3'000.00 | | 1'980.00 | |
| 4331 | Schulzahnpflege | 13'809.70 | 37.60 | 18'700.00 | 2'000.00 | 19'734.40 | 40.50 |
| 3010.00 | Löhne Verwaltungs- und Betriebspersonal | 1'925.00 | | 1'800.00 | | 1'980.00 | |
| 3050.00 | AG-Beiträge AHV, IV, EO, ALV | 153.60 | | 200.00 | | 157.90 | |
| 3053.00 | AG-Beiträge an Unfallversicherung | 3.75 | | 50.00 | | 3.85 | |
| 3055.00 | AG-Beiträge an Krankentaggeldversicherung | 12.15 | | 50.00 | | 12.45 | |
| 3101.00 | Betriebs- und Verbrauchsmaterial | | | 100.00 | | 32.20 | |
| 3136.01 | Honorare für Reihenuntersuchungen | 7'176.20 | | 10'000.00 | | 13'008.00 | |
| 3136.02 | Honorare für Behandlungskosten | | | 2'000.00 | | | |
| 3170.00 | Reisekosten und Spesen | 539.00 | | 500.00 | | 540.00 | |
| 3910.00 | Interne Verrechnung Personalaufwand | 4'000.00 | | 4'000.00 | | 4'000.00 | |
| 4260.00 | Rückerstattungen Dritter | | 37.60 | | | | 40.50 |
| 4502.00 | Entnahmen aus Legaten | | | | 2'000.00 | | |
| 434 | Lebensmittelkontrolle | 327.35 | | 400.00 | | 328.70 | |
| | Nettoaufwand | | 327.35 | | 400.00 | | 328.70 |
| 4340 | Lebensmittelkontrolle | 327.35 | | 400.00 | | 328.70 | |
| 3612.02 | Entschädigungen an Gemeinden für Pilzkontrolle | 327.35 | | 400.00 | | 328.70 | |

| Einzelkonten nach Funktionen | | Jahresrechnung 2025 | | Budget 2025 | | Jahresrechnung 2024 | |
|------------------------------|---|---------------------|---------------------|---------------------|---------------------|---------------------|---------------------|
| | | Aufwand | Ertrag | Aufwand | Ertrag | Aufwand | Ertrag |
| 5 | Soziale Sicherheit | 3'109'291.53 | 161'770.55 | 3'255'600.00 | 171'900.00 | 2'996'799.65 | 177'803.39 |
| | Nettoaufwand | | 2'947'520.98 | | 3'083'700.00 | | 2'818'996.26 |
| 53 | Alter + Hinterlassene | 775'567.20 | 11'718.25 | 864'500.00 | 11'900.00 | 817'378.60 | 11'390.20 |
| | Nettoaufwand | | 763'848.95 | | 852'600.00 | | 805'988.40 |
| 531 | Alters- und Hinterlassenenversicherung AHV | 35'000.00 | 8'326.00 | 35'000.00 | 8'400.00 | 35'000.00 | 8'391.00 |
| | Nettoaufwand | | 26'674.00 | | 26'600.00 | | 26'609.00 |
| 5310 | Alters- und Hinterlassenenversicherung AHV | 35'000.00 | 8'326.00 | 35'000.00 | 8'400.00 | 35'000.00 | 8'391.00 |
| 3910.00 | Interne Verrechnung Personalaufwand | 35'000.00 | | 35'000.00 | | 35'000.00 | |
| 4611.03 | Verwaltungskostenbeitrag AK Bern | | 8'326.00 | | 8'400.00 | | 8'391.00 |
| 532 | Ergänzungsleistungen AHV / IV | 732'477.00 | | 821'100.00 | | 777'746.00 | |
| | Nettoaufwand | | 732'477.00 | | 821'100.00 | | 777'746.00 |
| 5320 | Ergänzungsleistungen AHV / IV | 732'477.00 | | 821'100.00 | | 777'746.00 | |
| 3631.00 | Lastenausgleich Ergänzungsleistung AHV/IV (EL) | 732'477.00 | | 821'100.00 | | 777'746.00 | |
| 535 | Leistungen an das Alter | 8'090.20 | 3'392.25 | 8'400.00 | 3'500.00 | 4'632.60 | 2'999.20 |
| | Nettoaufwand | | 4'697.95 | | 4'900.00 | | 1'633.40 |
| 5350 | Leistungen an das Alter | 8'090.20 | 3'392.25 | 8'400.00 | 3'500.00 | 4'632.60 | 2'999.20 |
| 3199.05 | Geburtstagsgeschenke | 1'336.95 | | 1'500.00 | | 1'297.30 | |
| 3199.06 | Geschenke an Heimbewohner | 3'392.25 | | 3'500.00 | | 2'999.20 | |
| 3632.04 | Altersleitbild, Seniorenrat | 3'361.00 | | 3'400.00 | | 336.10 | |
| 4502.00 | Entnahmen aus Legaten | | 3'392.25 | | 3'500.00 | | 2'999.20 |
| 54 | Familie und Jugend | 237'474.40 | 150'052.30 | 246'900.00 | 160'000.00 | 245'760.10 | 166'413.19 |
| | Nettoaufwand | | 87'422.10 | | 86'900.00 | | 79'346.91 |
| 541 | Familienzulagen | 15'570.00 | | 16'800.00 | | 11'531.00 | |
| | Nettoaufwand | | 15'570.00 | | 16'800.00 | | 11'531.00 |

| Einzelkonten nach Funktionen | | Jahresrechnung 2025 | | Budget 2025 | | Jahresrechnung 2024 | |
|------------------------------|--|---------------------|-------------------|-------------------|-------------------|---------------------|-------------------|
| | | Aufwand | Ertrag | Aufwand | Ertrag | Aufwand | Ertrag |
| 5410 | Familienzulagen | 15'570.00 | | 16'800.00 | | 11'531.00 | |
| 3631.01 | Lastenausgleich Familienzulagen für Nichterwerbstätige (FAMZU) | 15'570.00 | | 16'800.00 | | 11'531.00 | |
| 543 | Alimentenbevorschussung und -inkasso | 10'370.00 | | 5'000.00 | | 4'420.00 | |
| | Nettoaufwand | | 10'370.00 | | 5'000.00 | | 4'420.00 |
| 5430 | Alimentenbevorschussung und -inkasso | 10'370.00 | | 5'000.00 | | 4'420.00 | |
| 3612.03 | Entschädigung Sozialdienst oberes Langetental | 10'370.00 | | 5'000.00 | | 4'420.00 | |
| 544 | Jugendschutz | 24'623.10 | | 25'100.00 | | 24'678.10 | |
| | Nettoaufwand | | 24'623.10 | | 25'100.00 | | 24'678.10 |
| 5440 | Jugendschutz allgemein | 550.00 | | 1'000.00 | | 605.00 | |
| 3102.02 | Pro Juventute: Elternbriefe | 550.00 | | 1'000.00 | | 605.00 | |
| 5444 | Offene Kinder- und Jugendarbeit | 24'073.10 | | 24'100.00 | | 24'073.10 | |
| 3636.15 | Beitrag an Trägerverein ToKJO | 24'073.10 | | 24'100.00 | | 24'073.10 | |
| 545 | Leistungen an Familien | 186'911.30 | 150'052.30 | 200'000.00 | 160'000.00 | 205'131.00 | 166'413.19 |
| | Nettoaufwand | | 36'859.00 | | 40'000.00 | | 38'717.81 |
| 5451 | Kinderkrippen und Kinderhorte | 186'911.30 | 150'052.30 | 200'000.00 | 160'000.00 | 205'131.00 | 166'413.19 |
| 3637.02 | Betreuungsgutscheine Kindertagesstätten | 186'911.30 | | 200'000.00 | | 205'131.00 | |
| 4260.00 | Rückerstattungen Dritter | | 7'967.50 | | | | 5'807.95 |
| 4611.04 | Rückerstattung Kanton Lastenausgleich Sozialhilfe | | 142'084.80 | | 160'000.00 | | 160'605.24 |
| 55 | Arbeitslosigkeit | 3'401.00 | | 3'400.00 | | 3'400.00 | |
| | Nettoaufwand | | 3'401.00 | | 3'400.00 | | 3'400.00 |
| 559 | Arbeitslosigkeit | 3'401.00 | | 3'400.00 | | 3'400.00 | |
| | Nettoaufwand | | 3'401.00 | | 3'400.00 | | 3'400.00 |

| Einzelkonten nach Funktionen | | Jahresrechnung 2025 | | Budget 2025 | | Jahresrechnung 2024 | |
|------------------------------|--|---------------------|---------------------|---------------------|---------------------|---------------------|---------------------|
| | | Aufwand | Ertrag | Aufwand | Ertrag | Aufwand | Ertrag |
| 5590 | Arbeitslosigkeit | 3'401.00 | | 3'400.00 | | 3'400.00 | |
| 3636.17 | Beitrag an Verein Maximum | 3'401.00 | | 3'400.00 | | 3'400.00 | |
| 57 | Sozialhilfe und Asylwesen | 2'092'848.93 | | 2'140'800.00 | | 1'930'260.95 | |
| | Nettoaufwand | | 2'092'848.93 | | 2'140'800.00 | | 1'930'260.95 |
| 579 | Sozialhilfe | 2'092'848.93 | | 2'140'800.00 | | 1'930'260.95 | |
| | Nettoaufwand | | 2'092'848.93 | | 2'140'800.00 | | 1'930'260.95 |
| 5796 | Regionaler Sozialdienst | 171'164.78 | | 68'000.00 | | 64'225.05 | |
| 3632.06 | Sozialdienst oberes Langetental Madiswil | 171'164.78 | | 68'000.00 | | 64'225.05 | |
| 5799 | Lastenausgleich Sozialhilfe | 1'921'684.15 | | 2'072'800.00 | | 1'866'035.90 | |
| 3611.03 | Gemeindeanteil Lastenausgleich Sozialhilfe | 1'921'684.15 | | 2'072'800.00 | | 1'866'035.90 | |
| 6 | Verkehr und Nachrichtenübermittlung | 1'309'016.29 | 355'671.15 | 1'435'900.00 | 276'200.00 | 1'451'982.39 | 295'893.05 |
| | Nettoaufwand | | 953'345.14 | | 1'159'700.00 | | 1'156'089.34 |
| 61 | Strassenverkehr | 931'483.29 | 294'988.05 | 1'044'500.00 | 220'000.00 | 1'092'633.39 | 237'982.30 |
| | Nettoaufwand | | 636'495.24 | | 824'500.00 | | 854'651.09 |
| 615 | Gemeindestrassen | 926'619.19 | 294'988.05 | 1'039'200.00 | 220'000.00 | 1'089'239.39 | 237'982.30 |
| | Nettoaufwand | | 631'631.14 | | 819'200.00 | | 851'257.09 |
| 6150 | Gemeindestrassen | 926'619.19 | 294'988.05 | 1'039'200.00 | 220'000.00 | 1'089'239.39 | 237'982.30 |
| 3000.01 | Tag- und Sitzungsgelder Kommissionen | 3'130.00 | | 3'500.00 | | 3'220.00 | |
| 3010.00 | Löhne Verwaltungs- und Betriebspersonal | 425'564.70 | | 444'800.00 | | 407'233.75 | |
| 3010.09 | Rückerstattungen Lohnausfall- und Unfallgelder | -25'171.40 | | | | -2'748.75 | |
| 3050.00 | AG-Beiträge AHV, IV, EO, ALV | 32'283.45 | | 35'200.00 | | 31'026.60 | |
| 3052.00 | AG-Beiträge an Pensionskasse | 32'068.35 | | 33'300.00 | | 30'465.30 | |
| 3053.00 | AG-Beiträge an Unfallversicherung | 6'544.40 | | 8'000.00 | | 7'058.90 | |
| 3055.00 | AG-Beiträge an Krankentaggeldversicherung | 1'907.60 | | 2'100.00 | | 1'829.50 | |
| 3090.00 | Aus- und Weiterbildung | | | 500.00 | | 605.36 | |

| Einzelkonten nach Funktionen | Jahresrechnung 2025 | | Budget 2025 | | Jahresrechnung 2024 | |
|------------------------------|---|------------|-------------|------------|---------------------|-----------|
| | Aufwand | Ertrag | Aufwand | Ertrag | Aufwand | Ertrag |
| 3101.00 | Betriebs- und Verbrauchsmaterial | 9'432.73 | 14'000.00 | | 13'744.50 | |
| 3101.01 | Treibstoff | 17'814.15 | 19'400.00 | | 18'830.55 | |
| 3101.02 | Strassensignale, Hausnummern | 6'589.30 | 7'800.00 | | 6'368.75 | |
| 3101.03 | Salz und Splitter | 9'661.64 | 9'200.00 | | 12'018.86 | |
| 3111.00 | Maschinen, Geräte und Fahrzeuge | 2'774.90 | 8'000.00 | | 41'595.65 | |
| 3112.00 | Dienstkleider | 2'795.00 | 4'000.00 | | 2'712.20 | |
| 3120.00 | Ver- und Entsorgung (Wasser, Abfall, Strom, Heizung) | 18'063.95 | 14'000.00 | | 14'257.05 | |
| 3120.02 | Strom für Strassenbeleuchtung | 16'609.30 | 15'000.00 | | 17'929.75 | |
| 3130.00 | Dienstleistungen Dritter | 547.40 | 1'500.00 | | 935.75 | |
| 3130.01 | Porti und Telefongebühren | 579.60 | 1'100.00 | | 767.75 | |
| 3132.00 | Honorare externe Berater, Gutachter, Fachexperten etc. | 8'048.50 | 6'000.00 | | | |
| 3134.00 | Sachversicherungsprämien | 5'618.00 | 5'700.00 | | 5'755.35 | |
| 3137.00 | Steuern und Abgaben | 10'683.15 | 10'800.00 | | 10'989.95 | |
| 3141.00 | Unterhalt Strassen inkl. Oberflächenbehandlungen | 139'742.90 | 150'000.00 | | 180'823.35 | |
| 3141.01 | Unterhalt/Ausbau Strassenbeleuchtung inkl. Material | 25'314.20 | 40'000.00 | | 85'050.65 | |
| 3141.02 | Schneeräumung und Glatteisbekämpfung | 14'630.40 | 17'600.00 | | 17'888.35 | |
| 3141.03 | Gemeindebeiträge an Privatstrassen auf Gesuch hin | | 25'000.00 | | 13'831.85 | |
| 3144.00 | Unterhalt Hochbauten, Gebäude | 5'710.38 | 10'000.00 | | 16'739.90 | |
| 3151.00 | Unterhalt Apparate, Maschinen, Geräte, Fahrzeuge, Werkzeuge | 32'717.04 | 18'200.00 | | 31'539.72 | |
| 3170.00 | Reisekosten und Spesen | 2'377.70 | 2'500.00 | | 2'099.80 | |
| 3300.10 | Planmässige Abschreibungen Strassen VV | 48'492.80 | 59'700.00 | | 45'742.00 | |
| 3300.40 | Planmässige Abschreibungen Hochbauten VV | 28'566.05 | 28'800.00 | | 27'406.00 | |
| 3300.60 | Planmässige Abschreibungen Mobilien VV | 43'523.00 | 43'500.00 | | 43'521.00 | |
| 4260.00 | Rückerstattungen Dritter | | | 38'752.65 | 6'600.00 | 5'995.50 |
| 4310.00 | Aktivierbare Eigenleistungen auf Sachanlagen | | | 11'200.00 | | |
| 4612.03 | Interne Verrechnung Personalaufwand und Fahrzeuge SF | | | 100'084.50 | 53'600.00 | 83'907.50 |

| Einzelkonten nach Funktionen | | Jahresrechnung 2025 | | Budget 2025 | | Jahresrechnung 2024 | |
|------------------------------|--|---------------------|---------------------|---------------------|---------------------|---------------------|---------------------|
| | | Aufwand | Ertrag | Aufwand | Ertrag | Aufwand | Ertrag |
| 4631.02 | Kantonsbeitrag öffentliche Beleuchtung | | 5'051.90 | | 4'600.00 | | 4'996.30 |
| 4910.00 | Interne Verrechnung Personalaufwand | | 127'645.00 | | 143'900.00 | | 131'740.00 |
| 4920.00 | Interne Verrechnung Fahrzeuge | | 12'254.00 | | 11'300.00 | | 11'343.00 |
| 618 | Privatstrassen Nettoaufwand | 4'864.10 | | 5'300.00 | | 3'394.00 | |
| | | | 4'864.10 | | 5'300.00 | | 3'394.00 |
| 6180 | Privatstrassen | 4'864.10 | | 5'300.00 | | 3'394.00 | |
| 3660.70 | Planmässige Abschreibungen Investitionsbeiträge an private Haushalte | 4'864.10 | | 5'300.00 | | 3'394.00 | |
| 62 | Öffentlicher Verkehr Nettoaufwand | 377'533.00 | 60'683.10 | 391'400.00 | 56'200.00 | 359'349.00 | 57'910.75 |
| | | | 316'849.90 | | 335'200.00 | | 301'438.25 |
| 629 | Öffentlicher Verkehr Nettoaufwand | 377'533.00 | 60'683.10 | 391'400.00 | 56'200.00 | 359'349.00 | 57'910.75 |
| | | | 316'849.90 | | 335'200.00 | | 301'438.25 |
| 6290 | Öffentlicher Verkehr | 29'222.00 | 30'683.10 | 25'000.00 | 26'200.00 | 26'637.00 | 27'910.75 |
| 3101.04 | Spartageskarten Gemeinde | 29'222.00 | | 25'000.00 | | 26'637.00 | |
| 4250.01 | Verkauf Spartageskarten Gemeinde | | 29'222.00 | | 25'000.00 | | 26'638.00 |
| 4250.03 | Verkauf Spartageskarten Gemeinde - Verkaufsprovision | | 1'461.10 | | 1'200.00 | | 1'272.75 |
| 6291 | Gemeindeanteil Öffentlicher Verkehr | 348'311.00 | 30'000.00 | 366'400.00 | 30'000.00 | 332'712.00 | 30'000.00 |
| 3631.02 | Lastenausgleich öffentlicher Verkehr | 348'311.00 | | 366'400.00 | | 332'712.00 | |
| 4502.01 | Entnahmen aus Legat Käser, Leimiswil | | 30'000.00 | | 30'000.00 | | 30'000.00 |
| 7 | Umweltschutz und Raumordnung Nettoaufwand | 1'958'290.22 | 1'711'325.72 | 1'862'100.00 | 1'594'800.00 | 1'810'269.69 | 1'573'368.92 |
| | | | 246'964.50 | | 267'300.00 | | 236'900.77 |
| 71 | Wasserversorgung | 465'938.43 | 465'938.43 | 438'000.00 | 438'000.00 | 402'626.21 | 402'626.21 |
| 710 | Wasserversorgung | 465'938.43 | 465'938.43 | 438'000.00 | 438'000.00 | 402'626.21 | 402'626.21 |

| Einzelkonten nach Funktionen | | Jahresrechnung 2025 | | Budget 2025 | | Jahresrechnung 2024 | |
|------------------------------|---|---------------------|-------------------|-------------------|-------------------|---------------------|-------------------|
| | | Aufwand | Ertrag | Aufwand | Ertrag | Aufwand | Ertrag |
| 7101 | Wasserversorgung [Gemeindebetrieb] | 465'938.43 | 465'938.43 | 438'000.00 | 438'000.00 | 402'626.21 | 402'626.21 |
| 3000.01 | Tag- und Sitzungsgelder Kommissionen | | | | | 30.00 | |
| 3010.00 | Löhne Verwaltungs- und Betriebspersonal | 2'874.40 | | 3'300.00 | | 3'317.85 | |
| 3050.00 | AG-Beiträge AHV, IV, EO, ALV | 229.25 | | 300.00 | | 264.50 | |
| 3053.00 | AG-Beiträge an Unfallversicherung | 22.05 | | 50.00 | | 28.10 | |
| 3055.00 | AG-Beiträge an Krankentaggeldversicherung | 15.10 | | 50.00 | | 17.70 | |
| 3090.00 | Aus- und Weiterbildung | 10'680.02 | | 500.00 | | 735.01 | |
| 3101.10 | Betriebs- und Verbrauchsmaterial | 1'964.21 | | 2'900.00 | | 4'428.44 | |
| 3111.00 | Maschinen, Geräte und Fahrzeuge | 632.05 | | 500.00 | | | |
| 3120.11 | Ver- und Entsorgung (Strom) | 11'987.76 | | 11'300.00 | | 12'690.41 | |
| 3130.00 | Dienstleistungen Dritter | 1'529.87 | | 1'600.00 | | 1'534.79 | |
| 3130.01 | Porti und Telefongebühren | 734.42 | | 1'300.00 | | 1'125.00 | |
| 3132.00 | Honorare externe Berater, Gutachter, Fachexperten etc. | 2'322.58 | | | | 1'485.03 | |
| 3132.10 | Amtliche Wasserproben | 4'298.99 | | 5'500.00 | | 3'738.02 | |
| 3132.11 | Nachführung Leitungspläne GIS | 8'108.48 | | 6'700.00 | | 1'741.30 | |
| 3134.00 | Sachversicherungsprämien | 1'952.00 | | 2'100.00 | | 2'066.30 | |
| 3143.10 | Unterhalt Leitungsnetz, Hydranten | 88'369.23 | | 83'000.00 | | 60'595.34 | |
| 3158.01 | Unterhalt, Nachführung GIS | 1'892.18 | | 1'200.00 | | 1'614.65 | |
| 3170.00 | Reisekosten und Spesen | 473.40 | | 400.00 | | 544.40 | |
| 3181.10 | Tatsächliche Forderungsverluste | | | 100.00 | | | |
| 3300.30 | Planmässige Abschreibungen übrige Tiefbauten VV | 25'706.99 | | 33'100.00 | | 21'721.01 | |
| 3320.00 | Planmässige Abschreibungen Informatik VV | 1'762.00 | | 1'800.00 | | 1'762.00 | |
| 3320.90 | Planmässige Abschreibungen übrige immaterielle Anlagen VV | 1'202.65 | | 2'200.00 | | | |
| 3510.10 | Einlage SF Werterhalt nach Wiederbeschaffungswert | 186'890.00 | | 186'900.00 | | 186'890.00 | |
| 3510.50 | Einlage SF Werterhalt aus Anschlussgebühren | 26'720.00 | | 25'000.00 | | 17'120.00 | |
| 3612.10 | Wasserbezug WUL für Gutenberg | 4'543.80 | | 5'100.00 | | 5'688.01 | |
| 3612.90 | Interne Verrechnung Personalaufwand und Fahrzeuge | 75'027.00 | | 57'100.00 | | 58'302.50 | |
| 3612.91 | Interne Verrechnung Miete | 6'000.00 | | 6'000.00 | | 6'000.00 | |

| Einzelkonten nach Funktionen | | Jahresrechnung 2025 | | Budget 2025 | | Jahresrechnung 2024 | |
|------------------------------|--|---------------------|-------------------|-------------------|-------------------|---------------------|-------------------|
| | | Aufwand | Ertrag | Aufwand | Ertrag | Aufwand | Ertrag |
| 4240.10 | Erlös aus Wasserverkauf | | 336'195.89 | | 327'000.00 | | 330'087.94 |
| 4240.50 | Anschlussgebühren | | 26'720.00 | | 25'000.00 | | 17'119.99 |
| 4260.00 | Rückerstattungen Dritter | | 891.00 | | 1'000.00 | | 2'602.61 |
| 4409.90 | Interne Verrechnung Aktivzinse | | 4'247.65 | | 4'000.00 | | 3'954.50 |
| 4510.01 | Entnahme aus SF EK Werterhalt | | 72'733.90 | | 47'100.00 | | 48'861.17 |
| 9010.10 | SF Wasser, Einlage Ertragsüberschuss | | | | | 9'185.85 | |
| 9011.10 | SF Wasser, Entnahme Aufwandüberschuss | | 25'149.99 | | 33'900.00 | | |
| 72 | Abwasserentsorgung | 793'117.15 | 793'117.15 | 693'200.00 | 693'200.00 | 714'329.78 | 714'329.78 |
| 720 | Abwasserentsorgung | 793'117.15 | 793'117.15 | 693'200.00 | 693'200.00 | 714'329.78 | 714'329.78 |
| 7201 | Abwasserentsorgung [Gemeindebetrieb] | 793'117.15 | 793'117.15 | 693'200.00 | 693'200.00 | 714'329.78 | 714'329.78 |
| 3120.21 | Ver- und Entsorgung (Strom) | 558.10 | | 1'500.00 | | 1'560.77 | |
| 3132.00 | Honorare externe Berater, Gutachter, Fachexperten etc. | 34'873.74 | | | | 36'228.29 | |
| 3132.21 | Nachführung Leitungspläne GIS | 13'240.03 | | 6'600.00 | | 4'228.35 | |
| 3134.00 | Sachversicherungsprämien | 8.25 | | 100.00 | | 8.25 | |
| 3143.21 | Unterhalt/Ausbau Leitungsnetz | 41'221.42 | | 28'000.00 | | 19'519.03 | |
| 3158.01 | Unterhalt, Nachführung GIS | 599.98 | | 400.00 | | 600.00 | |
| 3181.21 | Tatsächliche Forderungsverluste | | | 100.00 | | .19 | |
| 3300.30 | Planmässige Abschreibungen übrige Tiefbauten VV | 15'005.10 | | 18'600.00 | | 13'982.00 | |
| 3320.00 | Planmässige Abschreibungen Informatik VV | 2'698.00 | | 2'700.00 | | 2'698.00 | |
| 3510.10 | Einlage SF Werterhalt nach Wiederbeschaffungswert | 247'960.00 | | 248'000.00 | | 247'960.00 | |
| 3510.50 | Einlage SF Werterhalt aus Anschlussgebühren | 76'940.00 | | 50'000.00 | | 67'740.00 | |
| 3612.90 | Interne Verrechnung Personalaufwand und Fahrzeuge | 48'527.50 | | 31'400.00 | | 24'172.50 | |
| 3612.91 | Interne Verrechnung Miete | 6'000.00 | | 6'000.00 | | 6'000.00 | |
| 3634.20 | Betriebsbeitrag an ZALA AG | 304'731.03 | | 294'000.00 | | 288'878.40 | |
| 3637.20 | Beiträge an private Sanierungsleitungen | | | 5'000.00 | | | |

| Einzelkonten nach Funktionen | | Jahresrechnung 2025 | | Budget 2025 | | Jahresrechnung 2024 | |
|------------------------------|--|---------------------|-------------------|-------------------|-------------------|---------------------|-------------------|
| | | Aufwand | Ertrag | Aufwand | Ertrag | Aufwand | Ertrag |
| 3660.10 | Planmässige Abschreibungen Investitionsbeiträge an Kanton und Konkordate | 754.00 | | 800.00 | | 754.00 | |
| 4240.20 | Abwasserbenützungsgebühren | | 495'753.90 | | 484'000.00 | | 488'465.82 |
| 4240.50 | Anschlussgebühren | | 76'940.00 | | 50'000.00 | | 67'740.00 |
| 4409.90 | Interne Verrechnung Aktivzinse | | 9'040.10 | | 8'700.00 | | 8'722.40 |
| 4510.01 | Entnahme aus SF EK Werterhalt | | 50'844.67 | | 42'100.00 | | 31'143.12 |
| 9011.20 | SF Abwasser, Entnahme Aufwandüberschuss | | 160'538.48 | | 108'400.00 | | 118'258.44 |
| 73 | Abfall | 386'727.14 | 386'727.14 | 404'900.00 | 404'900.00 | 390'668.28 | 390'668.28 |
| 730 | Abfall | 386'727.14 | 386'727.14 | 404'900.00 | 404'900.00 | 390'668.28 | 390'668.28 |
| 7301 | Abfall [Gemeindebetrieb] | 386'727.14 | 386'727.14 | 404'900.00 | 404'900.00 | 390'668.28 | 390'668.28 |
| 3000.01 | Tag- und Sitzungsgelder Kommissionen | | | | | 300.00 | |
| 3010.00 | Löhne Verwaltungs- und Betriebspersonal | 38'975.65 | | 36'900.00 | | 27'145.75 | |
| 3010.09 | Rückerstattungen Lohnausfall- und Unfallgelder | -528.90 | | | | -859.60 | |
| 3050.00 | AG-Beiträge AHV, IV, EO, ALV | 2'793.05 | | 3'000.00 | | 2'101.40 | |
| 3053.00 | AG-Beiträge an Unfallversicherung | 565.40 | | 700.00 | | 463.65 | |
| 3055.00 | AG-Beiträge an Krankentaggeldversicherung | 186.55 | | 200.00 | | 123.75 | |
| 3090.00 | Aus- und Weiterbildung | 580.02 | | | | | |
| 3101.30 | Ankauf Kehrriechtsäcke und Gebührenmarken | | | 2'500.00 | | 9'058.92 | |
| 3130.00 | Dienstleistungen Dritter | 8'453.84 | | 8'600.00 | | 8'208.26 | |
| 3130.31 | Abfuhrkosten Hauskehricht | 76'585.80 | | 77'000.00 | | 73'301.47 | |
| 3130.32 | Entsorgung Altöl, Altpapier, Eisen, Glas, Pneus, usw. | 30'076.03 | | 70'000.00 | | 104'221.75 | |
| 3130.33 | Abfuhr- und Entsorgungskosten Grüngut | 68'776.27 | | 53'000.00 | | | |
| 3160.30 | Miete Glascontainerplatz in Gutenberg | | | 400.00 | | 1'866.70 | |
| 3170.00 | Reisekosten und Spesen | 93.00 | | | | 93.00 | |
| 3181.00 | Tatsächliche Forderungsverluste | 378.63 | | 200.00 | | 399.50 | |
| 3300.30 | Planmässige Abschreibungen übrige Tiefbauten VV | 372.93 | | | | | |
| 3300.40 | Planmässige Abschreibungen Hochbauten VV | 5'862.00 | | 5'900.00 | | 5'862.00 | |
| 3300.60 | Planmässige Abschreibungen Mobilien VV | 2'680.52 | | | | | |

| Einzelkonten nach Funktionen | | Jahresrechnung 2025 | | Budget 2025 | | Jahresrechnung 2024 | |
|------------------------------|---|---------------------|-------------------|-------------------|-------------------|---------------------|-------------------|
| | | Aufwand | Ertrag | Aufwand | Ertrag | Aufwand | Ertrag |
| 3320.00 | Planmässige Abschreibungen Informatik VV | 535.60 | | 10'000.00 | | | |
| 3409.00 | Interne Verrechnung Zinsen auf Legate und SF | 354.50 | | 300.00 | | 297.45 | |
| 3612.90 | Interne Verrechnung Personalaufwand und Fahrzeuge | 46'460.00 | | 32'400.00 | | 60'177.50 | |
| 3612.91 | Interne Verrechnung Miete | 4'000.00 | | 4'000.00 | | 4'000.00 | |
| 3632.30 | Kadaversammelstelle Rohrbach | 27'880.02 | | 28'000.00 | | 22'583.80 | |
| 3634.30 | Verbrennungskosten kenova AG | 69'848.23 | | 70'000.00 | | 69'524.98 | |
| 3660.20 | Planmässige Abschreibungen Investitionsbeiträge an Gemeinden und Gemeindeverbände | 1'798.00 | | 1'800.00 | | 1'798.00 | |
| 4240.30 | Kehrichtgrundgebühren | | 62'878.10 | | 61'600.00 | | 124'959.49 |
| 4240.31 | Kehrichtcontainergebühren | | 79'263.66 | | 80'000.00 | | 81'683.20 |
| 4240.32 | Verkauf Kehrichtsäcke und Gebührenmarken | | 119'275.57 | | 125'000.00 | | 115'501.22 |
| 4240.33 | Entsorgungsgebühren Grüngut | | 58'714.65 | | 90'000.00 | | |
| 4260.00 | Rückerstattungen Dritter | | 31'745.58 | | 24'000.00 | | 24'561.28 |
| 4320.30 | Bestandesveränderung Kehrichtsäcke und Gebührenmarken | | | | | | 9'000.00 |
| 9011.30 | SF Abfall, Entnahme Aufwandüberschuss | | 34'849.58 | | 24'300.00 | | 34'963.09 |
| 74 | Verbauungen | 138'019.75 | 21'780.00 | 150'700.00 | 15'000.00 | 130'261.65 | 20'840.50 |
| | Nettoaufwand | | 116'239.75 | | 135'700.00 | | 109'421.15 |
| 741 | Gewässerverbauungen | 138'019.75 | 21'780.00 | 141'700.00 | 15'000.00 | 130'261.65 | 20'840.50 |
| | Nettoaufwand | | 116'239.75 | | 126'700.00 | | 109'421.15 |
| 7410 | Gewässerverbauungen | 138'019.75 | 21'780.00 | 141'700.00 | 15'000.00 | 130'261.65 | 20'840.50 |
| 3142.00 | Unterhalt der Verbauungen | 41'841.75 | | 45'000.00 | | 33'643.65 | |
| 3300.20 | Planmässige Abschreibungen Wasserbau VV | 19'279.00 | | 19'300.00 | | 19'279.00 | |
| 3632.08 | Unterhalts- und Verwaltungskosten Hochwasserschutzverband | 44'720.00 | | 48'700.00 | | 56'936.00 | |
| 3660.20 | Planmässige Abschreibungen Investitionsbeiträge an Gemeinden und Gemeindeverbände | 2'150.00 | | | | | |
| 3910.00 | Interne Verrechnung Personalaufwand | 26'215.00 | | 25'900.00 | | 17'500.00 | |
| 3920.00 | Interne Verrechnung Fahrzeuge | 3'814.00 | | 2'800.00 | | 2'903.00 | |

| Einzelkonten nach Funktionen | | Jahresrechnung 2025 | | Budget 2025 | | Jahresrechnung 2024 | |
|------------------------------|--|---------------------|-------------------|-------------------|-------------------|---------------------|-------------------|
| | | Aufwand | Ertrag | Aufwand | Ertrag | Aufwand | Ertrag |
| 4631.00 | Beiträge vom Kanton | | 21'780.00 | | 15'000.00 | | 20'840.50 |
| 745 | Naturgefahren Nettoaufwand | | | 9'000.00 | 9'000.00 | | |
| 7450 | Naturgefahren | | | 9'000.00 | | | |
| 3134.02 | Beitrag an Stiftung Einsatzkosten der GVB | | | 9'000.00 | | | |
| 76 | Bekämpfung von Umweltverschmutzung Nettoaufwand | 4'267.00 | 2'608.00 | 4'600.00 | 2'900.00 | 3'596.50 | 1'936.00 |
| | | | 1'659.00 | | 1'700.00 | | 1'660.50 |
| 761 | Luftreinhaltung und Klimaschutz | 2'608.00 | 2'608.00 | 2'900.00 | 2'900.00 | 1'936.00 | 1'936.00 |
| 7610 | Luftreinhaltung und Klimaschutz | 2'608.00 | 2'608.00 | 2'900.00 | 2'900.00 | 1'936.00 | 1'936.00 |
| 3130.12 | Ölfeuerungskontrollen | 2'608.00 | | 2'900.00 | | 1'936.00 | |
| 4260.00 | Rückerstattungen Dritter | | 2'608.00 | | 2'900.00 | | 1'936.00 |
| 769 | Bekämpfung von Umweltverschmutzung Nettoaufwand | 1'659.00 | | 1'700.00 | | 1'660.50 | |
| | | | 1'659.00 | | 1'700.00 | | 1'660.50 |
| 7690 | Bekämpfung von Umweltverschmutzung | 1'659.00 | | 1'700.00 | | 1'660.50 | |
| 3634.00 | Beitrag Region Oberaargau | 1'659.00 | | 1'700.00 | | 1'660.50 | |
| 77 | Übriger Umweltschutz Nettoaufwand | 147'031.25 | 41'155.00 | 146'700.00 | 40'800.00 | 147'764.37 | 42'968.15 |
| | | | 105'876.25 | | 105'900.00 | | 104'796.22 |
| 771 | Friedhof und Bestattung Nettoaufwand | 110'404.50 | 14'655.00 | 111'600.00 | 14'500.00 | 110'468.82 | 16'668.15 |
| | | | 95'749.50 | | 97'100.00 | | 93'800.67 |
| 7710 | Friedhof und Bestattung allgemein | 110'404.50 | 14'655.00 | 111'600.00 | 14'500.00 | 110'468.82 | 16'668.15 |
| 3000.01 | Tag- und Sitzungsgelder Kommissionen | 1'620.00 | | 1'700.00 | | 2'000.00 | |
| 3010.00 | Löhne Verwaltungs- und Betriebspersonal | 1'397.25 | | 1'600.00 | | 1'445.65 | |
| 3050.00 | AG-Beiträge AHV, IV, EO, ALV | 111.30 | | 100.00 | | 115.30 | |

| Einzelkonten nach Funktionen | | Jahresrechnung 2025 | | Budget 2025 | | Jahresrechnung 2024 | |
|------------------------------|---|---------------------|------------------|------------------|------------------|---------------------|------------------|
| | | Aufwand | Ertrag | Aufwand | Ertrag | Aufwand | Ertrag |
| 3053.00 | AG-Beiträge an Unfallversicherung | 10.70 | | 50.00 | | 12.50 | |
| 3055.00 | AG-Beiträge an Krankentaggeldversicherung | 8.80 | | 50.00 | | 9.10 | |
| 3101.00 | Betriebs- und Verbrauchsmaterial | 356.65 | | 500.00 | | 2'912.90 | |
| 3111.00 | Maschinen, Geräte und Fahrzeuge | 377.30 | | 600.00 | | 1'635.55 | |
| 3120.00 | Ver- und Entsorgung (Wasser, Abfall, Strom, Heizung) | 6'681.40 | | 5'000.00 | | 3'516.50 | |
| 3134.00 | Sachversicherungsprämien | 606.15 | | 600.00 | | 617.90 | |
| 3140.03 | Baulicher Unterhalt an Friedhofanlagen | 78'156.20 | | 77'000.00 | | 83'646.65 | |
| 3144.00 | Unterhalt Hochbauten, Gebäude | 10'210.00 | | 11'000.00 | | 1'200.40 | |
| 3170.00 | Reisekosten und Spesen | 30.90 | | | | 96.47 | |
| 3181.00 | Tatsächliche Forderungsverluste | | | 500.00 | | | |
| 3632.09 | Gemeindebeitrag an EWG Rohrbach für Anteil Kleindietwil | 8'742.85 | | 9'200.00 | | 8'889.90 | |
| 3910.00 | Interne Verrechnung Personalaufwand | 1'575.00 | | 3'200.00 | | 3'850.00 | |
| 3920.00 | Interne Verrechnung Fahrzeuge | 520.00 | | 500.00 | | 520.00 | |
| 4240.02 | Friedhofgebühren | | 14'655.00 | | 14'000.00 | | 16'668.15 |
| 4502.00 | Entnahmen aus Legaten | | | | 500.00 | | |
| 779 | Umweltschutz Nettoaufwand | 36'626.75 | 26'500.00 | 35'100.00 | 26'300.00 | 37'295.55 | 26'300.00 |
| | | | 10'126.75 | | 8'800.00 | | 10'995.55 |
| 7791 | Öffentliche Toilettenanlagen | 8'012.30 | | 8'000.00 | | 8'123.00 | |
| 3144.06 | Unterhalt öffentliche Toiletten | 5'729.30 | | 5'700.00 | | 5'840.00 | |
| 3300.40 | Planmässige Abschreibungen Hochbauten VV | 2'283.00 | | 2'300.00 | | 2'283.00 | |
| 7792 | Hundetoiletten | 28'614.45 | 26'500.00 | 27'100.00 | 26'300.00 | 29'172.55 | 26'300.00 |
| 3101.00 | Betriebs- und Verbrauchsmaterial | 3'769.45 | | 4'000.00 | | 3'077.10 | |
| 3119.05 | Anschaffung Robidog | | | 500.00 | | | |
| 3181.02 | Forderungsverluste auf Hundetaxen | 200.00 | | 300.00 | | 330.45 | |
| 3910.00 | Interne Verrechnung Personalaufwand | 19'845.00 | | 17'500.00 | | 20'965.00 | |
| 3920.00 | Interne Verrechnung Fahrzeuge | 4'800.00 | | 4'800.00 | | 4'800.00 | |
| 4033.00 | Hundetaxen | | 26'500.00 | | 26'300.00 | | 26'300.00 |

| Einzelkonten nach Funktionen | | Jahresrechnung 2025 | | Budget 2025 | | Jahresrechnung 2024 | |
|------------------------------|---|---------------------|---------------------|---------------------|---------------------|---------------------|---------------------|
| | | Aufwand | Ertrag | Aufwand | Ertrag | Aufwand | Ertrag |
| 79 | Raumordnung | 23'189.50 | | 24'000.00 | | 21'022.90 | |
| | Nettoaufwand | | 23'189.50 | | 24'000.00 | | 21'022.90 |
| 790 | Raumordnung | 23'189.50 | | 24'000.00 | | 21'022.90 | |
| | Nettoaufwand | | 23'189.50 | | 24'000.00 | | 21'022.90 |
| 7900 | Raumordnung allgemein | 4'940.50 | | 8'400.00 | | 5'746.30 | |
| 3000.01 | Tag- und Sitzungsgelder Kommissionen | 3'040.00 | | 3'400.00 | | 3'140.00 | |
| 3131.00 | Planungen und Projektierungen Dritter | 1'900.50 | | 5'000.00 | | 2'606.30 | |
| 7906 | Regionale Planungsgruppen | 18'249.00 | | 15'600.00 | | 15'276.60 | |
| 3634.00 | Beitrag Region Oberaargau | 18'249.00 | | 15'600.00 | | 15'276.60 | |
| 8 | Volkswirtschaft | 2'858'672.43 | 3'047'705.38 | 2'732'900.00 | 2'882'900.00 | 2'817'222.69 | 2'978'384.09 |
| | Nettoertrag | 189'032.95 | | 150'000.00 | | 161'161.40 | |
| 81 | Landwirtschaft | 5'538.45 | | 6'500.00 | | 8'087.80 | |
| | Nettoaufwand | | 5'538.45 | | 6'500.00 | | 8'087.80 |
| 811 | Verwaltung, Vollzug und Kontrolle | 497.70 | | 500.00 | | 498.15 | |
| | Nettoaufwand | | 497.70 | | 500.00 | | 498.15 |
| 8110 | Verwaltung, Vollzug und Kontrolle | 497.70 | | 500.00 | | 498.15 | |
| 3634.00 | Beitrag Region Oberaargau | 497.70 | | 500.00 | | 498.15 | |
| 814 | Produktionsverbesserungen Pflanzen | 5'040.75 | | 6'000.00 | | 7'589.65 | |
| | Nettoaufwand | | 5'040.75 | | 6'000.00 | | 7'589.65 |
| 8140 | Landwirtschaftliche Produktionsverbesserungen Pflanzen | 5'040.75 | | 6'000.00 | | 7'589.65 | |
| 3010.03 | Löhne Ackerbauleiter | 4'260.00 | | 4'400.00 | | 6'580.00 | |
| 3050.00 | AG-Beiträge AHV, IV, EO, ALV | 339.65 | | 400.00 | | 524.60 | |
| 3053.00 | AG-Beiträge an Unfallversicherung | 32.60 | | 50.00 | | 55.65 | |

| Einzelkonten nach Funktionen | | Jahresrechnung 2025 | | Budget 2025 | | Jahresrechnung 2024 | |
|------------------------------|---|---------------------|------------------|------------------|------------------|---------------------|------------------|
| | | Aufwand | Ertrag | Aufwand | Ertrag | Aufwand | Ertrag |
| 3055.00 | AG-Beiträge an Krankentaggeldversicherung | 20.00 | | 50.00 | | 30.90 | |
| 3130.13 | Neophytenbekämpfung | | | 700.00 | | | |
| 3170.00 | Reisekosten und Spesen | 388.50 | | 400.00 | | 398.50 | |
| 82 | Forstwirtschaft | | | | | | 940.05 |
| | Nettoertrag | | | | | 940.05 | |
| 820 | Forstwirtschaft | | | | | | 940.05 |
| | Nettoertrag | | | | | 940.05 | |
| 8200 | Forstwirtschaft | | | | | | 940.05 |
| 4250.02 | Erlöse aus Holzverkäufen | | | | | | 940.05 |
| 84 | Tourismus | 8'460.90 | | 8'700.00 | | 8'468.55 | |
| | Nettoaufwand | | 8'460.90 | | 8'700.00 | | 8'468.55 |
| 840 | Tourismus | 8'460.90 | | 8'700.00 | | 8'468.55 | |
| | Nettoaufwand | | 8'460.90 | | 8'700.00 | | 8'468.55 |
| 8406 | Regionaler Tourismus | 8'460.90 | | 8'700.00 | | 8'468.55 | |
| 3634.00 | Beitrag Region Oberaargau | 8'460.90 | | 8'700.00 | | 8'468.55 | |
| 85 | Industrie, Gewerbe, Handel | 64'010.60 | 45'855.25 | 69'700.00 | 47'000.00 | 68'906.25 | 46'270.85 |
| | Nettoaufwand | | 18'155.35 | | 22'700.00 | | 22'635.40 |
| 850 | Industrie, Gewerbe, Handel | 64'010.60 | 45'855.25 | 69'700.00 | 47'000.00 | 68'906.25 | 46'270.85 |
| | Nettoaufwand | | 18'155.35 | | 22'700.00 | | 22'635.40 |
| 8500 | Rüebensonntag | 64'010.60 | 45'855.25 | 69'700.00 | 47'000.00 | 68'906.25 | 46'270.85 |
| 3000.01 | Tag- und Sitzungsgelder Kommissionen | 328.35 | | 400.00 | | 316.25 | |
| 3010.00 | Löhne Verwaltungs- und Betriebspersonal | 5'068.95 | | 3'400.00 | | 4'927.90 | |
| 3050.00 | AG-Beiträge AHV, IV, EO, ALV | 404.30 | | 300.00 | | 393.25 | |
| 3053.00 | AG-Beiträge an Unfallversicherung | 59.90 | | 50.00 | | 65.50 | |

| Einzelkonten nach Funktionen | | Jahresrechnung 2025 | | Budget 2025 | | Jahresrechnung 2024 | |
|------------------------------|---|---------------------|---------------------|---------------------|---------------------|---------------------|---------------------|
| | | Aufwand | Ertrag | Aufwand | Ertrag | Aufwand | Ertrag |
| 3055.00 | AG-Beiträge an Krankentaggeldversicherung | 31.00 | | 50.00 | | 30.25 | |
| 3130.00 | Dienstleistungen Dritter | 32'090.20 | | 33'200.00 | | 31'509.35 | |
| 3160.01 | Landentschädigungen | 658.00 | | 1'500.00 | | 1'536.65 | |
| 3161.01 | Miete von WC-Anlagen | 4'949.90 | | 5'100.00 | | 4'999.60 | |
| 3910.00 | Interne Verrechnung Personalaufwand | 18'900.00 | | 24'200.00 | | 23'607.50 | |
| 3920.00 | Interne Verrechnung Fahrzeuge | 1'520.00 | | 1'500.00 | | 1'520.00 | |
| 4240.03 | Marktgebühren Rüebenchilbi | | 38'217.60 | | 37'000.00 | | 37'226.60 |
| 4240.04 | Parkplatzgebühren | | 7'637.65 | | 10'000.00 | | 9'044.25 |
| 87 | Brennstoffe und Energie | 2'780'662.48 | 3'001'850.13 | 2'648'000.00 | 2'835'900.00 | 2'731'760.09 | 2'931'173.19 |
| | Nettoertrag | 221'187.65 | | 187'900.00 | | 199'413.10 | |
| 871 | Elektrizität | 2'780'662.48 | 3'001'850.13 | 2'648'000.00 | 2'835'900.00 | 2'731'760.09 | 2'931'173.19 |
| | Nettoertrag | 221'187.65 | | 187'900.00 | | 199'413.10 | |
| 8710 | Elektrizität allgemein | | 221'187.65 | | 187'900.00 | | 199'413.10 |
| 4120.00 | Konzessionsentschädigung Gutenberg, Kleindietwil, Leimiswil | | 88'320.40 | | 52'600.00 | | 69'053.00 |
| 4612.02 | Gemeindeabgabe der EV Madiswil | | 132'867.25 | | 135'300.00 | | 130'360.10 |
| 8711 | Elektrizitätsnetz [Gemeindebetrieb] | 2'780'662.48 | 2'780'662.48 | 2'648'000.00 | 2'648'000.00 | 2'731'760.09 | 2'731'760.09 |
| 3000.01 | Tag- und Sitzungsgelder Kommissionen | 3'400.00 | | 4'000.00 | | 2'400.00 | |
| 3010.00 | Löhne Verwaltungs- und Betriebspersonal | 4'034.05 | | 4'800.00 | | 4'030.05 | |
| 3050.00 | AG-Beiträge AHV, IV, EO, ALV | 321.70 | | 400.00 | | 321.45 | |
| 3053.00 | AG-Beiträge an Unfallversicherung | 30.90 | | 50.00 | | 34.05 | |
| 3055.00 | AG-Beiträge an Krankentaggeldversicherung | 21.80 | | 50.00 | | 21.75 | |
| 3090.00 | Aus- und Weiterbildung | | | 5'000.00 | | | |
| 3100.40 | Büromaterial | 1'075.35 | | 1'000.00 | | 938.99 | |
| 3101.40 | Stromeinkauf Netz | 300'649.98 | | 320'000.00 | | 293'236.68 | |
| 3101.41 | Stromeinkauf Energie | 1'018'435.81 | | 1'050'000.00 | | 1'411'579.10 | |
| 3101.42 | Stromankauf Eigenerzeugungsanlagen ohne MWST | 112'856.80 | | 120'000.00 | | 114'990.10 | |
| 3101.43 | Stromankauf Eigenerzeugungsanlagen mit MWST | 99'374.83 | | 70'000.00 | | 96'933.97 | |

| <i>Einzelkonten nach Funktionen</i> | Jahresrechnung 2025 | | Budget 2025 | | Jahresrechnung 2024 | |
|--|----------------------------|---------------|--------------------|---------------|----------------------------|---------------|
| | <i>Aufwand</i> | <i>Ertrag</i> | <i>Aufwand</i> | <i>Ertrag</i> | <i>Aufwand</i> | <i>Ertrag</i> |
| 3101.45 Aufwand Stromreserve | 25'167.96 | | 20'700.00 | | 101'298.48 | |
| 3101.46 Aufwand Systemdienstleistungen Swissgrid | 52'930.42 | | 49'600.00 | | 65'135.20 | |
| 3101.47 Aufwand Netzzuschlag gemäss EnG | 220'077.18 | | 207'400.00 | | 201'679.54 | |
| 3101.48 Aufwand Herkunftsnachweise | 797.65 | | 41'000.00 | | 2'046.76 | |
| 3111.40 Maschinen, Geräte und Fahrzeuge (inkl. Zähler) | | | 5'300.00 | | 2'264.00 | |
| 3130.40 Dienstleistungen Dritter | 1'700.00 | | | | | |
| 3130.41 Porti und Telefongebühren | 5'883.40 | | 7'000.00 | | 6'635.57 | |
| 3130.42 Installationskontrollen und technische Beratung | 6'354.87 | | 10'000.00 | | 15'600.00 | |
| 3132.00 Honorare externe Berater, Gutachter, Fachexperten etc. | 21'108.89 | | 23'600.00 | | 34'135.01 | |
| 3132.40 Nachführung Leitungspläne | 2'282.98 | | 6'200.00 | | 6'839.31 | |
| 3132.41 Dienstleistung Mess- und Informationswesen | 44'838.26 | | 31'000.00 | | 22'195.58 | |
| 3134.00 Sachversicherungsprämien | 2'695.70 | | 2'700.00 | | 2'739.65 | |
| 3137.00 Steuern und Abgaben | 14.40 | | 100.00 | | 70.90 | |
| 3143.40 Unterhalt Leitungsnetz NS, 0,4 kV | 26'917.20 | | 100'000.00 | | 35'724.24 | |
| 3143.41 Unterhalt Leitungsnetz MS, 16 kV | 10'409.48 | | 6'400.00 | | 29'567.12 | |
| 3143.42 Unterhalt der Trafostationen | 16'588.16 | | 30'000.00 | | 7'918.03 | |
| 3143.43 Ausbau der Anlagen NS, 0,4 kV | 12'636.33 | | 15'100.00 | | 13'401.66 | |
| 3143.44 Ausbau der Anlagen MS, 16 kV | 4'295.33 | | 1'700.00 | | 411.24 | |
| 3151.40 Unterhalt Messapparate | 12'330.75 | | 3'000.00 | | 5'779.86 | |
| 3151.41 Montage Messapparate | 2'767.08 | | 1'000.00 | | 6'754.99 | |
| 3158.40 Unterhalt Software, Lizenzen, Support | 15'286.68 | | 8'100.00 | | 7'650.09 | |
| 3160.40 Miet- und Pachtzinse | 378.60 | | 400.00 | | 378.60 | |
| 3170.00 Reisekosten und Spesen | | | 100.00 | | | |
| 3180.40 Wertberichtigungen gefährdete Stromrechnungen | -5'018.00 | | 3'400.00 | | 7'932.00 | |
| 3181.40 Tatsächliche Forderungsverluste | 1'487.47 | | 3'000.00 | | 3'530.78 | |
| 3199.40 Bildung/Auflösung Deckungsdifferenzen | | | | | -66'364.00 | |
| 3199.41 Übriger Betriebsaufwand | 13'465.73 | | | | | |
| 3300.30 Planmässige Abschreibungen übrige Tiefbauten VV | 48'214.78 | | 71'500.00 | | 45'578.60 | |
| 3300.40 Planmässige Abschreibungen Hochbauten VV | 3'039.00 | | 3'100.00 | | 3'039.00 | |
| 3320.00 Planmässige Abschreibungen Informatik VV | 2'460.20 | | 9'600.00 | | | |

| Einzelkonten nach Funktionen | | Jahresrechnung 2025 | | Budget 2025 | | Jahresrechnung 2024 | |
|------------------------------|--|---------------------|----------------------|---------------------|---------------------|---------------------|----------------------|
| | | Aufwand | Ertrag | Aufwand | Ertrag | Aufwand | Ertrag |
| 3602.00 | Abgabe der EV Madiswil an Gemeinde | 132'867.25 | | 135'300.00 | | 130'360.10 | |
| 3612.90 | Interne Verrechnung Personalaufwand und Fahrzeuge | 58'555.00 | | 43'000.00 | | 48'587.50 | |
| 3612.91 | Interne Verrechnung Miete | 18'000.00 | | 18'000.00 | | 18'000.00 | |
| 4240.40 | Ertrag Netznutzungsentgelt | | 899'702.50 | | 900'000.00 | | 813'066.70 |
| 4240.41 | Ertrag Energieverkauf | | 1'436'041.55 | | 1'300'000.00 | | 1'378'832.05 |
| 4240.42 | Ertrag Systemdienstleistungen Swissgrid | | 49'182.55 | | 49'600.00 | | 65'880.95 |
| 4240.43 | Ertrag Netzzuschlag gemäss EnG | | 205'671.10 | | 207'400.00 | | 202'013.20 |
| 4240.44 | Ertrag zusätzliche Leistungen Infrastruktur Baus-trom | | 2'372.55 | | 1'500.00 | | 1'050.00 |
| 4240.45 | Ertrag Gemeindeabgabe | | 132'867.25 | | 135'300.00 | | 130'360.10 |
| 4240.46 | Ertrag PV-Anlage Werkhof | | 6'517.81 | | 8'500.00 | | 8'270.72 |
| 4240.47 | Ertrag Stromreserve | | 20'568.15 | | 20'700.00 | | 105'405.35 |
| 4240.50 | Anschlussgebühren | | 18'550.00 | | 15'000.00 | | 6'470.00 |
| 4260.40 | Rückerstattungen Dritter | | 6'764.42 | | 6'300.00 | | 16'819.22 |
| 4407.40 | Dividende BKW AG | | 37.00 | | 100.00 | | 34.00 |
| 4409.90 | Interne Verrechnung Aktivzinse | | 2'387.60 | | 3'600.00 | | 3'557.80 |
| 9010.40 | SF Elektrizität, Einlage Ertragsüberschuss | 481'928.51 | | 215'400.00 | | 48'384.14 | |
| 9 | Finanzen und Steuern | 2'785'141.69 | 10'929'300.80 | 1'002'800.00 | 9'700'900.00 | 2'240'876.03 | 10'331'866.84 |
| | Nettoertrag | 8'144'159.11 | | 8'698'100.00 | | 8'090'990.81 | |
| 91 | Steuern | 79'353.60 | 8'685'358.80 | 64'900.00 | 7'829'300.00 | 60'341.80 | 7'979'533.75 |
| | Nettoertrag | 8'606'005.20 | | 7'764'400.00 | | 7'919'191.95 | |
| 910 | Steuern | 79'353.60 | 8'685'358.80 | 64'900.00 | 7'829'300.00 | 60'341.80 | 7'979'533.75 |
| | Nettoertrag | 8'606'005.20 | | 7'764'400.00 | | 7'919'191.95 | |
| 9100 | Allgemeine Gemeindesteuern | 77'754.05 | 7'575'299.10 | 61'000.00 | 7'044'300.00 | 57'914.55 | 6'875'890.55 |
| 3180.01 | Wertberichtigungen auf Steuerguthaben | 1'752.25 | | 10'000.00 | | 1'861.44 | |
| 3181.03 | Forderungsverluste auf Gemeindesteuerguthaben, Erlasse und | 76'001.80 | | 51'000.00 | | 56'053.11 | |
| 4000.00 | Einkommenssteuern | | 6'221'018.15 | | 5'923'000.00 | | 5'650'680.90 |

| Einzelkonten nach Funktionen | | Jahresrechnung 2025 | | Budget 2025 | | Jahresrechnung 2024 | |
|------------------------------|--|---------------------|-------------------|-----------------|-------------------|---------------------|-------------------|
| | | Aufwand | Ertrag | Aufwand | Ertrag | Aufwand | Ertrag |
| 4000.20 | Nach- und Strafsteuern natürliche Personen | | 3'048.80 | | 13'000.00 | | 7'496.00 |
| 4000.40 | Steuerteilungen zu Gunsten Gemeinde, natürliche Personen; | | 115'511.95 | | 92'000.00 | | 77'869.55 |
| 4000.50 | Steuerteilungen zu Lasten Gemeinde, natürliche Personen; | | -123'300.45 | | -110'000.00 | | -103'998.10 |
| 4000.60 | Pauschale Steueranrechnungen nat. Personen | | -3'801.40 | | -4'000.00 | | -8'636.40 |
| 4001.00 | Vermögenssteuern | | 793'482.00 | | 716'000.00 | | 693'193.95 |
| 4001.40 | Steuerteilungen zu Gunsten Gemeinde, natürliche Personen; | | 29'501.80 | | 20'000.00 | | 19'696.20 |
| 4001.50 | Steuerteilungen zu Lasten Gemeinde, natürliche Personen; | | -36'826.80 | | -30'000.00 | | -32'828.85 |
| 4002.00 | Quellensteuern | | 59'569.40 | | 94'000.00 | | 103'830.50 |
| 4002.10 | Quellensteuern BGSA | | 664.80 | | 500.00 | | 570.35 |
| 4010.00 | Gewinnsteuern jur. Personen | | 374'478.75 | | 236'000.00 | | 421'248.40 |
| 4010.40 | Aktive Steuerauscheidungen Gewinnsteuern Steuerteilungen | | 106'698.90 | | 90'000.00 | | 56'879.25 |
| 4010.50 | Passive Steuerauscheidungen Gewinnsteuern Steuerteilungen | | -2'730.15 | | -15'000.00 | | -31'325.00 |
| 4010.60 | Pauschale Steueranrechnungen jur. Personen | | | | -100.00 | | |
| 4011.00 | Kapitalsteuern jur. Personen | | 7'399.35 | | 2'500.00 | | 1'492.60 |
| 4011.40 | Steuerteilungen zu Gunsten Gemeinde, juristische Personen | | 726.55 | | 500.00 | | 141.50 |
| 4011.50 | Steuerteilungen zu Lasten Gemeinde, juristische Personen | | -44.65 | | -100.00 | | -103.85 |
| 4029.00 | Eingang abgeschriebene Steuern | | 29'902.10 | | 16'000.00 | | 19'683.55 |
| 9101 | Sondersteuern | 1'341.90 | 552'028.65 | 3'500.00 | 255'000.00 | 2'187.00 | 549'873.15 |
| 3181.04 | Forderungsverluste auf Sondersteuern | 1'341.90 | | 3'500.00 | | 2'187.00 | |
| 4022.00 | Grundstückgewinnsteuern | | 139'373.95 | | 110'000.00 | | 273'701.00 |
| 4022.10 | Sonderveranlagungen (Kapitalgewinnsteuern) | | 412'654.70 | | 145'000.00 | | 276'172.15 |
| 9102 | Liegenschaftssteuern | 257.65 | 558'031.05 | 400.00 | 530'000.00 | 240.25 | 553'770.05 |

| Einzelkonten nach Funktionen | | Jahresrechnung 2025 | | Budget 2025 | | Jahresrechnung 2024 | |
|------------------------------|--|---------------------|---------------------|-------------------|---------------------|---------------------|---------------------|
| | | Aufwand | Ertrag | Aufwand | Ertrag | Aufwand | Ertrag |
| 3181.05 | Forderungsverluste auf Liegenschaftssteuern, Erlasse und | 257.65 | | 400.00 | | 240.25 | |
| 4021.00 | Liegenschaftssteuern | | 558'031.05 | | 530'000.00 | | 553'770.05 |
| 93 | Finanz- und Lastenausgleich Nettoertrag | 598'831.00 | 1'352'072.00 | 612'400.00 | 1'305'300.00 | 613'031.00 | 1'076'667.00 |
| | | 753'241.00 | | 692'900.00 | | 463'636.00 | |
| 930 | Finanz- und Lastenausgleich Nettoertrag | 598'831.00 | 1'352'072.00 | 612'400.00 | 1'305'300.00 | 613'031.00 | 1'076'667.00 |
| | | 753'241.00 | | 692'900.00 | | 463'636.00 | |
| 9300 | Finanz- und Lastenausgleich | 598'831.00 | 1'352'072.00 | 612'400.00 | 1'305'300.00 | 613'031.00 | 1'076'667.00 |
| 3621.60 | Lastenausgleich Neue Aufgabenteilung | 598'831.00 | | 612'400.00 | | 613'031.00 | |
| 4621.50 | Zuschuss Mindestausstattung | | 247'051.00 | | 221'000.00 | | 95'236.00 |
| 4621.60 | Geografisch-topografischer Zuschuss | | 125'481.00 | | 126'300.00 | | 125'346.00 |
| 4621.61 | Soziodemografischer Zuschuss | | 31'442.00 | | 29'000.00 | | 28'452.00 |
| 4622.70 | Disparitätenabbau Gemeinden | | 948'098.00 | | 929'000.00 | | 827'633.00 |
| 95 | Ertragsanteile, übrige Nettoertrag | | 35'615.30 | | 32'000.00 | | 145'051.85 |
| | | 35'615.30 | | 32'000.00 | | 145'051.85 | |
| 950 | Ertragsanteile, übrige Nettoertrag | | 35'615.30 | | 32'000.00 | | 145'051.85 |
| | | 35'615.30 | | 32'000.00 | | 145'051.85 | |
| 9500 | Ertragsanteile, übrige | | 35'615.30 | | 32'000.00 | | 145'051.85 |
| 4024.00 | Erbschafts- und Schenkungssteuern | | 15'602.95 | | 14'000.00 | | 125'722.45 |
| 4600.00 | Ertragsanteile an Direkter Bundessteuer | | 20'012.35 | | 18'000.00 | | 19'329.40 |
| 96 | Vermögens- und Schuldenverwaltung Nettoertrag | 403'162.38 | 846'058.37 | 325'500.00 | 500'600.00 | 560'871.24 | 1'121'143.66 |
| | | 442'895.99 | | 175'100.00 | | 560'272.42 | |
| 961 | Zinsen Nettoertrag | 54'189.95 | 108'892.39 | 44'400.00 | 100'600.00 | 54'202.35 | 106'573.05 |
| | | 54'702.44 | | 56'200.00 | | 52'370.70 | |

| Einzelkonten nach Funktionen | | Jahresrechnung 2025 | | Budget 2025 | | Jahresrechnung 2024 | |
|------------------------------|--|---------------------|-------------------|-------------------|-------------------|---------------------|-------------------|
| | | Aufwand | Ertrag | Aufwand | Ertrag | Aufwand | Ertrag |
| 9610 | Zinsen | 54'189.95 | 108'892.39 | 44'400.00 | 100'600.00 | 54'202.35 | 106'573.05 |
| 3181.06 | Abschreibungen Verzugszins | 2'955.95 | | 1'000.00 | | 3'458.15 | |
| 3409.00 | Interne Verrechnung Zinsen auf Legate und SF | 42'655.45 | | 38'300.00 | | 44'428.95 | |
| 3499.00 | Vergütungszinsen auf Steuern | 8'578.55 | | 5'100.00 | | 6'315.25 | |
| 4401.00 | Verzugszinsen Steuern | | 34'668.55 | | 17'500.00 | | 22'444.50 |
| 4402.00 | Zinsen kurzfristige Finanzanlagen | | 1'694.45 | | | | 3'394.45 |
| 4407.00 | Zinsen langfristige Finanzanlagen | | 16'519.89 | | 25'000.00 | | 24'781.65 |
| 4409.00 | Interne Verrechnung Aktivzinse | | 354.50 | | 300.00 | | 297.45 |
| 4451.00 | Erträge aus Beteiligungen des Verwaltungsvermögens | | 26'655.00 | | 28'800.00 | | 26'655.00 |
| 4920.01 | Verrechnete Miete für Feuerwehrmagazine | | 29'000.00 | | 29'000.00 | | 29'000.00 |
| 963 | Liegenschaften des Finanzvermögens Nettoertrag | 242'672.85 | 317'542.80 | 191'600.00 | 294'000.00 | 225'716.08 | 317'397.30 |
| | | 74'869.95 | | 102'400.00 | | 91'681.22 | |
| 9630 | Liegenschaft Dorfzentrum Post | 10'700.00 | 48'960.00 | 9'800.00 | 49'000.00 | 9'800.00 | 48'960.00 |
| 3893.00 | Einlage in SF Liegenschaften FV | 10'700.00 | | 9'800.00 | | 9'800.00 | |
| 4430.00 | Mietzinsertrag | | 48'960.00 | | 49'000.00 | | 48'960.00 |
| 9631 | Liegenschaft Steckhaus | 44'198.75 | 52'743.95 | 41'300.00 | 52'400.00 | 45'403.25 | 55'886.45 |
| 3430.00 | Baulicher Unterhalt Gebäude FV | 3'207.75 | | | | 3'542.45 | |
| 3431.01 | Unterhalt Einrichtungen | | | 2'000.00 | | 224.80 | |
| 3439.00 | Wasser, Abwasser, Strom, Abfall | 1'550.65 | | 1'500.00 | | 3'850.80 | |
| 3439.02 | Sachversicherungsprämien | 1'353.35 | | 1'600.00 | | 1'553.15 | |
| 3893.00 | Einlage in SF Liegenschaften FV | 19'900.00 | | 18'200.00 | | 18'200.00 | |
| 3930.00 | Interne Verrechnung Betriebskosten; Heizung, Strom, Wasser | 2'187.00 | | 2'000.00 | | 2'032.05 | |
| 3940.00 | Interne Verrechnung kalk. Zinsen | 16'000.00 | | 16'000.00 | | 16'000.00 | |
| 4430.00 | Mietzinsertrag | | 52'344.00 | | 52'400.00 | | 52'344.00 |
| 4893.00 | Entnahme aus Vorfinanzierungen | | 399.95 | | | | 3'542.45 |
| 9632 | Wohnungen Gemeindehaus Kleindietwil | 76'819.10 | 100'448.90 | 66'400.00 | 91'800.00 | 83'025.63 | 103'195.85 |
| 3010.00 | Löhne Verwaltungs- und Betriebspersonal | 6'092.35 | | 6'800.00 | | 7'066.50 | |

| Einzelkonten nach Funktionen | | Jahresrechnung 2025 | | Budget 2025 | | Jahresrechnung 2024 | |
|------------------------------|--|---------------------|------------------|------------------|------------------|---------------------|------------------|
| | | Aufwand | Ertrag | Aufwand | Ertrag | Aufwand | Ertrag |
| 3053.00 | AG-Beiträge an Unfallversicherung | 46.70 | | 50.00 | | 59.70 | |
| 3055.00 | AG-Beiträge an Krankentaggeldversicherung | 28.60 | | 50.00 | | 33.25 | |
| 3170.00 | Reisekosten und Spesen | | | | | 155.75 | |
| 3430.00 | Baulicher Unterhalt Gebäude FV | 6'135.35 | | | | 11'411.70 | |
| 3431.01 | Unterhalt Einrichtungen | 3'347.50 | | | | 1'795.00 | |
| 3439.00 | Wasser, Abwasser, Strom, Abfall | 3'997.15 | | 4'000.00 | | 7'126.98 | |
| 3439.01 | Heizmaterial | 9'518.65 | | 10'000.00 | | 9'898.45 | |
| 3439.02 | Sachversicherungsprämien | 1'252.80 | | 1'300.00 | | 1'278.30 | |
| 3893.00 | Einlage in SF Liegenschaften FV | 25'400.00 | | 23'200.00 | | 23'200.00 | |
| 3940.00 | Interne Verrechnung kalk. Zinsen | 21'000.00 | | 21'000.00 | | 21'000.00 | |
| 4260.00 | Rückerstattungen Dritter | | 653.95 | | | | |
| 4430.00 | Mietzinsertrag | | 95'198.55 | | 91'800.00 | | 91'784.15 |
| 4893.00 | Entnahme aus Vorfinanzierungen | | 4'596.40 | | | | 11'411.70 |
| 9633 | Wohnungen Gemeinde- und Schulhaus Leimiswil | 78'013.75 | 67'545.75 | 43'900.00 | 58'400.00 | 49'318.40 | 62'809.40 |
| 3010.00 | Löhne Verwaltungs- und Betriebspersonal | 1'229.40 | | | | | |
| 3050.00 | AG-Beiträge AHV, IV, EO, ALV | 98.15 | | | | | |
| 3053.00 | AG-Beiträge an Unfallversicherung | 19.95 | | | | | |
| 3055.00 | AG-Beiträge an Krankentaggeldversicherung | 7.75 | | | | | |
| 3181.00 | Tatsächliche Forderungsverluste | 4'005.20 | | | | | |
| 3430.00 | Baulicher Unterhalt Gebäude FV | 19'365.75 | | | | | |
| 3431.00 | Betriebs- und Verbrauchsmaterial | | | | | 270.20 | |
| 3431.01 | Unterhalt Einrichtungen | 150.70 | | | | 1'490.00 | |
| 3439.00 | Wasser, Abwasser, Strom, Abfall | 8'907.55 | | 6'200.00 | | 8'052.65 | |
| 3439.01 | Heizmaterial | 17'879.30 | | 12'500.00 | | 14'355.55 | |
| 3439.02 | Sachversicherungsprämien | 150.00 | | 200.00 | | 150.00 | |
| 3893.00 | Einlage in SF Liegenschaften FV | 14'200.00 | | 13'000.00 | | 13'000.00 | |
| 3940.00 | Interne Verrechnung kalk. Zinsen | 12'000.00 | | 12'000.00 | | 12'000.00 | |
| 4430.00 | Mietzinsertrag | | 36'216.50 | | 51'000.00 | | 52'482.25 |
| 4893.00 | Entnahme aus Vorfinanzierungen | | 19'365.75 | | | | |
| 4930.00 | Interne Verrechnung Betriebskosten; Heizung, Strom, Wasser | | 11'963.50 | | 7'400.00 | | 10'327.15 |

| Einzelkonten nach Funktionen | | Jahresrechnung 2025 | | Budget 2025 | | Jahresrechnung 2024 | |
|------------------------------|---|---------------------|-------------------|------------------|-------------------|---------------------|-------------------|
| | | Aufwand | Ertrag | Aufwand | Ertrag | Aufwand | Ertrag |
| 9634 | Lehrerwohnhaus Leimiswil | 32'941.25 | 42'964.75 | 30'200.00 | 37'500.00 | 38'168.80 | 41'666.15 |
| 3430.00 | Baulicher Unterhalt Gebäude FV | 2'903.10 | | 1'000.00 | | 5'356.30 | |
| 3431.00 | Betriebs- und Verbrauchsmaterial | 35.00 | | | | 235.20 | |
| 3431.01 | Unterhalt Einrichtungen | 2'390.00 | | | | 254.85 | |
| 3439.00 | Wasser, Abwasser, Strom, Abfall | 2'629.90 | | 2'000.00 | | 4'867.10 | |
| 3439.01 | Heizmaterial | 954.30 | | 4'000.00 | | 4'214.90 | |
| 3439.02 | Sachversicherungsprämien | 828.95 | | 900.00 | | 940.45 | |
| 3893.00 | Einlage in SF Liegenschaften FV | 11'200.00 | | 10'300.00 | | 10'300.00 | |
| 3940.00 | Interne Verrechnung kalk. Zinsen | 12'000.00 | | 12'000.00 | | 12'000.00 | |
| 4430.00 | Mietzinsertrag | | 37'341.65 | | 34'800.00 | | 34'629.85 |
| 4430.01 | Mietzinsertrag Parkplätze | | 2'720.00 | | 1'700.00 | | 1'680.00 |
| 4893.00 | Entnahme aus Vorfinanzierungen | | 2'903.10 | | 1'000.00 | | 5'356.30 |
| 9635 | Gutsbetriebe | | 4'879.45 | | 4'900.00 | | 4'879.45 |
| 4430.02 | Pachtzinseinnahmen | | 4'879.45 | | 4'900.00 | | 4'879.45 |
| 969 | Finanzvermögen | 106'299.58 | 419'623.18 | 89'500.00 | 106'000.00 | 280'952.81 | 697'173.31 |
| | Nettoertrag | 313'323.60 | | 16'500.00 | | 416'220.50 | |
| 9690 | Finanzvermögen | 106'299.58 | 419'623.18 | 89'500.00 | 106'000.00 | 280'952.81 | 697'173.31 |
| 3130.14 | Post- und Bankspesen | 26'840.21 | | 44'000.00 | | 44'530.53 | |
| 3180.00 | Wertberichtigungen auf Forderungen | -309.00 | | 500.00 | | 174.00 | |
| 3410.00 | Realisierte Kursverluste aus dem Verkauf von Aktien und | 16'868.70 | | 10'000.00 | | 46'666.25 | |
| 3440.00 | Wertberichtigung Finanzanlagen FV | 62'899.67 | | 10'000.00 | | 189'582.03 | |
| 3896.00 | Einlage Marktwertreserve | | | 25'000.00 | | | |
| 4410.00 | Buchgewinn aus dem Verkauf von Aktien und Anteilscheinen FV | | 146'754.55 | | 15'000.00 | | 474'090.98 |
| 4440.00 | Aufwertungsgewinn per Jahresende | | 111'868.63 | | 30'000.00 | | 162'082.33 |
| 4896.01 | Entnahme Marktwertreserve | | 100'000.00 | | | | |
| 4940.00 | Interne Verrechnung kalk. Zinsen Liegenschaften FV | | 61'000.00 | | 61'000.00 | | 61'000.00 |

| Einzelkonten nach Funktionen | | Jahresrechnung 2025 | | Budget 2025 | | Jahresrechnung 2024 | |
|------------------------------|--|---------------------|---------------------|------------------|------------------|---------------------|-------------------|
| | | Aufwand | Ertrag | Aufwand | Ertrag | Aufwand | Ertrag |
| 97 | Rückverteilungen | | | | 900.00 | | 1'049.10 |
| | Nettoertrag | | | 900.00 | | 1'049.10 | |
| 971 | Rückverteilungen aus CO2-Abgabe | | | | 900.00 | | 1'049.10 |
| | Nettoertrag | | | 900.00 | | 1'049.10 | |
| 9710 | Rückverteilung aus CO2-Abgabe | | | | 900.00 | | 1'049.10 |
| 4699.10 | Rückverteilung CO2-Abgabe | | | | 900.00 | | 1'049.10 |
| 99 | Nicht aufgeteilte Posten | 1'703'794.71 | 10'196.33 | | 32'800.00 | 1'006'631.99 | 8'421.48 |
| | Nettoaufwand | | 1'693'598.38 | | | | 998'210.51 |
| | Nettoertrag | | | 32'800.00 | | | |
| 990 | Nicht aufgeteilte Posten | 963'302.55 | 3'053.48 | | | 703'936.93 | 1'278.63 |
| | Nettoaufwand | | 960'249.07 | | | | 702'658.30 |
| 9900 | Nicht aufgeteilte Posten | 963'302.55 | 3'053.48 | | | 703'936.93 | 1'278.63 |
| 3894.00 | Einlage in finanzpolitische Reserve | 963'302.55 | | | | 703'936.93 | |
| 4290.02 | Eingang abgeschriebene Forderungen | | 3'053.48 | | | | 1'278.63 |
| 995 | Neutrale Aufwendungen und Erträge | | 7'142.85 | | 7'100.00 | | 7'142.85 |
| | Nettoertrag | 7'142.85 | | 7'100.00 | | 7'142.85 | |
| 9950 | Neutrale Aufwendungen und Erträge | | 7'142.85 | | 7'100.00 | | 7'142.85 |
| 4896.00 | Entnahme Neubewertungsreserve | | 7'142.85 | | 7'100.00 | | 7'142.85 |
| 999 | Abschluss | 740'492.16 | | | 25'700.00 | 302'695.06 | |
| | Nettoaufwand | | 740'492.16 | | | | 302'695.06 |
| | Nettoertrag | | | 25'700.00 | | | |
| 9990 | Abschluss | 740'492.16 | | | 25'700.00 | 302'695.06 | |
| 9000.00 | Ertragsüberschuss | 740'492.16 | | | | 302'695.06 | |
| 9001.00 | Aufwandüberschuss | | | | 25'700.00 | | |

12.3 Erfolgsrechnung nach Sachgruppen

| Sachgruppengliederung | Jahresrechnung 2025 | | Budget 2025 | | Jahresrechnung 2024 | |
|--|----------------------|----------------------|----------------------|----------------------|----------------------|----------------------|
| | Aufwand | Ertrag | Aufwand | Ertrag | Aufwand | Ertrag |
| TOTAL ERFOLGSRECHNUNG | 17'569'032.37 | 17'569'032.37 | 16'270'700.00 | 16'270'700.00 | 16'587'856.19 | 16'587'856.19 |
| 3 Aufwand | 16'346'611.70 | | 16'055'300.00 | | 16'227'591.14 | |
| 30 Personalaufwand | 2'120'888.09 | | 2'140'250.00 | | 2'037'102.22 | |
| 300 Behörden und Kommissionen | 115'248.35 | | 125'300.00 | | 116'996.25 | |
| 3000 Löhne, Tag- und Sitzungsgelder an Behörden und Kommissionen | 115'248.35 | | 125'300.00 | | 116'996.25 | |
| 301 Löhne des Verwaltungs- und Betriebspersonals | 1'696'837.90 | | 1'708'750.00 | | 1'620'715.00 | |
| 3010 Löhne des Verwaltungs- und Betriebspersonals | 1'696'837.90 | | 1'708'750.00 | | 1'620'715.00 | |
| 302 Löhne der Lehrpersonen | 6'479.45 | | 6'400.00 | | 8'353.00 | |
| 3020 Löhne der Lehrpersonen | 6'479.45 | | 6'400.00 | | 8'353.00 | |
| 305 Arbeitgeberbeiträge | 266'188.05 | | 273'800.00 | | 258'597.45 | |
| 3050 AG-Beiträge, AHV, IV, EO, ALV, Verwaltungskosten | 133'537.65 | | 136'450.00 | | 128'731.20 | |
| 3052 AG-Beiträge an Pensionskassen | 101'818.50 | | 103'600.00 | | 99'020.45 | |
| 3053 AG-Beiträge an Unfallversicherungen | 21'470.65 | | 23'900.00 | | 21'977.40 | |
| 3055 AG-Beiträge an Krankentaggeldversicherungen | 9'361.25 | | 9'850.00 | | 8'868.40 | |
| 309 Übriger Personalaufwand | 36'134.34 | | 26'000.00 | | 32'440.52 | |
| 3090 Aus- und Weiterbildung des Personals | 31'001.39 | | 25'000.00 | | 30'825.67 | |
| 3099 Übriger Personalaufwand | 5'132.95 | | 1'000.00 | | 1'614.85 | |
| 31 Sach- und übriger Betriebsaufwand | 4'313'468.42 | | 4'920'650.00 | | 4'754'575.58 | |
| 310 Material- und Warenaufwand | 2'111'880.31 | | 2'200'900.00 | | 2'580'039.52 | |
| 3100 Büromaterial | 5'062.58 | | 10'300.00 | | 3'815.74 | |

| Sachgruppengliederung | | Jahresrechnung 2025 | | Budget 2025 | | Jahresrechnung 2024 | |
|-----------------------|--|---------------------|--------|---------------------|--------|---------------------|--------|
| | | Aufwand | Ertrag | Aufwand | Ertrag | Aufwand | Ertrag |
| 3101 | Betriebs-, Verbrauchsmaterial | 1'950'403.93 | | 2'017'300.00 | | 2'437'268.77 | |
| 3102 | Drucksachen, Publikationen | 19'194.60 | | 21'300.00 | | 17'748.44 | |
| 3103 | Fachliteratur, Zeitschriften | 10'303.25 | | 10'600.00 | | 9'520.55 | |
| 3104 | Lehrmittel | 105'364.69 | | 115'500.00 | | 88'694.77 | |
| 3105 | Lebensmittel | 21'551.26 | | 25'800.00 | | 22'991.25 | |
| 3106 | Medizinisches Material | | | 100.00 | | | |
| 311 | Nicht aktivierbare Anlagen | 86'241.75 | | 139'100.00 | | 257'574.69 | |
| 3110 | Büromöbel und Geräte | 9'210.55 | | 12'500.00 | | 9'747.00 | |
| 3111 | Maschinen, Geräte und Fahrzeuge | 25'731.30 | | 45'300.00 | | 122'306.49 | |
| 3112 | Kleider, Wäsche, Vorhänge | 6'660.20 | | 16'500.00 | | 7'593.15 | |
| 3113 | Hardware | 10'101.40 | | 14'300.00 | | 102'300.65 | |
| 3118 | Immateriellen Anlagen | 28'180.10 | | 43'100.00 | | 6'434.90 | |
| 3119 | Übrige nicht aktivierbare Anlagen | 6'358.20 | | 7'400.00 | | 9'192.50 | |
| 312 | Ver- und Entsorgung Liegenschaften VV | 158'565.36 | | 153'300.00 | | 162'069.58 | |
| 3120 | Ver- und Entsorgung Liegenschaften VV | 158'565.36 | | 153'300.00 | | 162'069.58 | |
| 313 | Dienstleistungen und Honorare | 719'322.30 | | 754'100.00 | | 658'606.26 | |
| 3130 | Dienstleistungen Dritter | 366'326.41 | | 429'100.00 | | 386'525.20 | |
| 3131 | Planungen und Projektierungen Dritter | 1'900.50 | | 5'000.00 | | 2'606.30 | |
| 3132 | Honorare externe Berater, Gutachter, Fachexperten etc. | 240'052.38 | | 172'200.00 | | 166'381.17 | |
| 3133 | Informatik-Nutzungsaufwand | 18'726.15 | | 29'900.00 | | 4'877.85 | |
| 3134 | Sachversicherungsprämien | 64'474.11 | | 71'000.00 | | 61'755.85 | |
| 3136 | Honorare privatärztlicher Tätigkeit | 9'266.20 | | 15'000.00 | | 14'988.00 | |
| 3137 | Steuern und Abgaben | 10'697.55 | | 10'900.00 | | 11'060.85 | |
| 3138 | Kurse, Prüfungen und Beratungen | 7'879.00 | | 21'000.00 | | 10'411.04 | |
| 314 | Baulicher Unterhalt und betrieblicher Unterhalt | 805'958.38 | | 1'283'900.00 | | 778'623.86 | |
| 3140 | Unterhalt an Grundstücken | 97'346.20 | | 468'500.00 | | 106'388.90 | |
| 3141 | Unterhalt Strassen/Verkehrswege | 179'687.50 | | 232'600.00 | | 297'594.20 | |
| 3142 | Unterhalt Wasserbau | 41'841.75 | | 45'000.00 | | 33'643.65 | |

| Sachgruppengliederung | | Jahresrechnung 2025 | | Budget 2025 | | Jahresrechnung 2024 | |
|-----------------------|---|---------------------|--------|-------------------|--------|---------------------|--------|
| | | Aufwand | Ertrag | Aufwand | Ertrag | Aufwand | Ertrag |
| 3143 | Unterhalt übrige Tiefbauten | 200'437.15 | | 264'200.00 | | 167'136.66 | |
| 3144 | Unterhalt Hochbauten, Gebäude | 286'645.78 | | 273'600.00 | | 173'860.45 | |
| 315 | Unterhalt Mobilien und immaterielle Anlagen | 273'120.63 | | 236'900.00 | | 242'274.77 | |
| 3150 | Unterhalt Büromöbel und -geräte | | | 1'000.00 | | 1'936.15 | |
| 3151 | Unterhalt Apparate, Maschinen, Geräte, Fahrzeuge, Werkzeuge | 101'091.82 | | 66'800.00 | | 89'971.02 | |
| 3153 | Informatik-Unterhalt (Hardware) | 15'782.15 | | 17'000.00 | | 12'606.72 | |
| 3158 | Unterhalt immaterielle Anlagen | 156'246.66 | | 152'100.00 | | 137'760.88 | |
| 316 | Mieten, Leasing, Pachten, Benützungsgebühren | 12'236.50 | | 21'700.00 | | 16'736.30 | |
| 3160 | Miete und Pacht Liegenschaften | 7'286.60 | | 8'600.00 | | 10'031.95 | |
| 3161 | Mieten, Benützungskosten Anlagen | 4'949.90 | | 13'100.00 | | 6'704.35 | |
| 317 | Spesenentschädigungen | 28'211.90 | | 30'250.00 | | 26'392.51 | |
| 3170 | Reisekosten und Spesen | 18'039.50 | | 17'950.00 | | 15'270.07 | |
| 3171 | Exkursionen, Schulreisen und Lager | 10'172.40 | | 12'300.00 | | 11'122.44 | |
| 318 | Wertberichtigungen auf Forderungen | 88'161.01 | | 78'200.00 | | 80'287.82 | |
| 3180 | Wertberichtigungen auf Forderungen | -3'574.75 | | 13'900.00 | | 9'967.44 | |
| 3181 | Tatsächliche Forderungsverluste | 91'735.76 | | 64'300.00 | | 70'320.38 | |
| 319 | Verschiedener Betriebsaufwand | 29'770.28 | | 22'300.00 | | -48'029.73 | |
| 3199 | Übriger Betriebsaufwand | 29'770.28 | | 22'300.00 | | -48'029.73 | |
| 33 | Abschreibungen Verwaltungsvermögen | 424'461.07 | | 491'200.00 | | 400'603.61 | |
| 330 | Sachanlagen VV | 371'677.27 | | 434'300.00 | | 331'513.61 | |
| 3300 | Planmässige Abschreibungen Sachanlagen | 371'677.27 | | 434'300.00 | | 331'513.61 | |
| 332 | Abschreibungen immaterielle Anlagen | 52'783.80 | | 56'900.00 | | 69'090.00 | |
| 3320 | Planmässige Abschreibungen immaterielle Anlagen | 52'783.80 | | 56'900.00 | | 69'090.00 | |

| Sachgruppengliederung | | Jahresrechnung 2025 | | Budget 2025 | | Jahresrechnung 2024 | |
|-----------------------|--|---------------------|--------|---------------------|--------|---------------------|--------|
| | | Aufwand | Ertrag | Aufwand | Ertrag | Aufwand | Ertrag |
| 34 | Finanzaufwand | 217'914.62 | | 110'900.00 | | 368'158.76 | |
| 340 | Zinsaufwand | 43'009.95 | | 38'600.00 | | 44'726.40 | |
| 3409 | Übrige Passivzinsen | 43'009.95 | | 38'600.00 | | 44'726.40 | |
| 341 | Realisierte Kursverluste | 16'868.70 | | 10'000.00 | | 46'666.25 | |
| 3410 | Realisierte Kursverluste auf Finanzanlagen FV | 16'868.70 | | 10'000.00 | | 46'666.25 | |
| 343 | Liegenschaftenaufwand Finanzvermögen | 86'557.75 | | 47'200.00 | | 80'868.83 | |
| 3430 | Baulicher Unterhalt Liegenschaften FV | 31'611.95 | | 1'000.00 | | 20'310.45 | |
| 3431 | Nicht baulicher Unterhalt Liegenschaften FV | 5'923.20 | | 2'000.00 | | 4'270.05 | |
| 3439 | Übriger Liegenschaftsaufwand FV | 49'022.60 | | 44'200.00 | | 56'288.33 | |
| 344 | Wertberichtigungen Anlagen FV | 62'899.67 | | 10'000.00 | | 189'582.03 | |
| 3440 | Wertberichtigungen Finanzanlagen FV | 62'899.67 | | 10'000.00 | | 189'582.03 | |
| 349 | Verschiedener Finanzaufwand | 8'578.55 | | 5'100.00 | | 6'315.25 | |
| 3499 | Übriger Finanzaufwand | 8'578.55 | | 5'100.00 | | 6'315.25 | |
| 35 | Einlagen in Fonds und Spezialfinanzierungen | 601'220.86 | | 509'900.00 | | 532'551.64 | |
| 351 | Einlagen in Fonds und Spezialfinanzierungen im EK | 601'220.86 | | 509'900.00 | | 532'551.64 | |
| 3510 | Einlagen in Spezialfinanzierungen EK | 601'220.86 | | 509'900.00 | | 532'551.64 | |
| 36 | Transferaufwand | 7'246'547.79 | | 7'416'000.00 | | 7'010'201.85 | |
| 360 | Ertragsanteile an Dritte | 132'867.25 | | 135'300.00 | | 130'360.10 | |
| 3602 | Ertragsanteile an Gemeinden und Gemeindeverbände | 132'867.25 | | 135'300.00 | | 130'360.10 | |
| 361 | Entschädigungen an Gemeinwesen | 3'307'639.30 | | 3'375'200.00 | | 3'141'760.11 | |
| 3611 | Entschädigungen an Kantone und Konkordate | 2'753'543.05 | | 2'826'400.00 | | 2'614'132.75 | |

| Sachgruppengliederung | | Jahresrechnung 2025 | | Budget 2025 | | Jahresrechnung 2024 | |
|-----------------------|--|---------------------|--------|---------------------|--------|---------------------|--------|
| | | Aufwand | Ertrag | Aufwand | Ertrag | Aufwand | Ertrag |
| 3612 | Entschädigungen an Gemeinden und Gemeindeverbände | 554'096.25 | | 548'800.00 | | 527'627.36 | |
| 362 | Finanz- und Lastenausgleich | 598'831.00 | | 612'400.00 | | 613'031.00 | |
| 3621 | Finanz- und Lastenausgleich an Kanton | 598'831.00 | | 612'400.00 | | 613'031.00 | |
| 363 | Beiträge an Gemeinwesen und Dritte | 3'197'644.14 | | 3'285'200.00 | | 3'119'104.64 | |
| 3631 | Beiträge an Kantone und Konkordate | 1'096'358.00 | | 1'204'300.00 | | 1'121'989.00 | |
| 3632 | Beiträge an Gemeinden und Gemeindeverbände | 1'329'741.55 | | 1'299'800.00 | | 1'245'508.20 | |
| 3634 | Beiträge an öffentliche Unternehmungen | 403'943.56 | | 391'000.00 | | 384'805.33 | |
| 3636 | Beiträge an private Organisationen ohne Erwerbszweck | 180'689.73 | | 181'100.00 | | 161'671.11 | |
| 3637 | Beiträge an private Haushalte | 186'911.30 | | 209'000.00 | | 205'131.00 | |
| 366 | Abschreibungen Investitionsbeiträge | 9'566.10 | | 7'900.00 | | 5'946.00 | |
| 3660 | Planmässige Abschreibungen Investitionsbeiträge | 9'566.10 | | 7'900.00 | | 5'946.00 | |
| 37 | Durchlaufende Beiträge | | | 12'000.00 | | 5'159.00 | |
| 370 | Durchlaufende Beiträge | | | 12'000.00 | | 5'159.00 | |
| 3707 | Private Haushalte | | | 12'000.00 | | 5'159.00 | |
| 38 | Ausserordentlicher Aufwand | 1'044'702.55 | | 99'500.00 | | 778'436.93 | |
| 389 | Einlagen in das Eigenkapital | 1'044'702.55 | | 99'500.00 | | 778'436.93 | |
| 3893 | Einlagen in Vorfinanzierungen des EK | 81'400.00 | | 74'500.00 | | 74'500.00 | |
| 3894 | Einlagen in finanzpolitische Reserven | 963'302.55 | | | | 703'936.93 | |
| 3896 | Einlagen in Neubewertungsreserven | | | 25'000.00 | | | |
| 39 | Interne Verrechnungen | 377'408.30 | | 354'900.00 | | 340'801.55 | |
| 391 | Dienstleistungen | 243'215.00 | | 228'500.00 | | 208'075.00 | |
| 3910 | Interne Verrechnungen von Dienstleistungen | 243'215.00 | | 228'500.00 | | 208'075.00 | |

| Sachgruppengliederung | | Jahresrechnung 2025 | | Budget 2025 | | Jahresrechnung 2024 | |
|-----------------------|---|---------------------|----------------------|------------------|----------------------|---------------------|----------------------|
| | | Aufwand | Ertrag | Aufwand | Ertrag | Aufwand | Ertrag |
| 392 | Pacht, Mieten, Benützungskosten | 41'254.00 | | 40'300.00 | | 40'343.00 | |
| 3920 | Interne Verrechnung von Pacht, Mieten, Benützungskosten | 41'254.00 | | 40'300.00 | | 40'343.00 | |
| 393 | Betriebs- und Verwaltungskosten | 31'939.30 | | 25'100.00 | | 31'383.55 | |
| 3930 | Interne Verrechnungen von Betriebs- und Verwaltungskosten | 31'939.30 | | 25'100.00 | | 31'383.55 | |
| 394 | Kalkulatorische Zinsen und Finanzaufwand | 61'000.00 | | 61'000.00 | | 61'000.00 | |
| 3940 | Interne Verrechnung von kalkulatorischen Zinsen und Finanzaufwand | 61'000.00 | | 61'000.00 | | 61'000.00 | |
| 4 | Ertrag | | 17'348'494.32 | | 16'078'400.00 | | 16'434'634.66 |
| 40 | Fiskalertrag | | 8'727'461.75 | | 7'869'600.00 | | 8'131'556.20 |
| 400 | Direkte Steuern natürliche Personen | | 7'058'868.25 | | 6'714'500.00 | | 6'407'874.10 |
| 4000 | Einkommenssteuern natürliche Personen | | 6'212'477.05 | | 5'914'000.00 | | 5'623'411.95 |
| 4001 | Vermögenssteuern natürliche Personen | | 786'157.00 | | 706'000.00 | | 680'061.30 |
| 4002 | Quellensteuern natürliche Personen | | 60'234.20 | | 94'500.00 | | 104'400.85 |
| 401 | Direkte Steuern juristische Personen | | 486'528.75 | | 313'800.00 | | 448'332.90 |
| 4010 | Gewinnsteuern juristische Personen | | 478'447.50 | | 310'900.00 | | 446'802.65 |
| 4011 | Kapitalsteuern juristische Personen | | 8'081.25 | | 2'900.00 | | 1'530.25 |
| 402 | Übrige direkte Steuern | | 1'155'564.75 | | 815'000.00 | | 1'249'049.20 |
| 4021 | Grundsteuern | | 558'031.05 | | 530'000.00 | | 553'770.05 |
| 4022 | Vermögensgewinnsteuern | | 552'028.65 | | 255'000.00 | | 549'873.15 |
| 4024 | Erbschafts- und Schenkungssteuern | | 15'602.95 | | 14'000.00 | | 125'722.45 |
| 4029 | Eingang abgeschriebene Steuern | | 29'902.10 | | 16'000.00 | | 19'683.55 |
| 403 | Besitz- und Aufwandsteuern | | 26'500.00 | | 26'300.00 | | 26'300.00 |
| 4033 | Hundesteuer | | 26'500.00 | | 26'300.00 | | 26'300.00 |

| Sachgruppengliederung | Jahresrechnung 2025 | | Budget 2025 | | Jahresrechnung 2024 | |
|-----------------------|--|--------------|-------------|---------------------|---------------------|---------------------|
| | Aufwand | Ertrag | Aufwand | Ertrag | Aufwand | Ertrag |
| 41 | Regalien und Konzessionen | | | 52'600.00 | | 69'053.00 |
| 412 | Konzessionen | | | 52'600.00 | | 69'053.00 |
| 4120 | Konzessionen | 88'320.40 | | 52'600.00 | | 69'053.00 |
| 42 | Entgelte | | | 4'348'000.00 | | 4'416'106.52 |
| 420 | Ersatzabgaben | | | 205'000.00 | | 198'655.85 |
| 4200 | Ersatzabgaben | 207'713.90 | | 205'000.00 | | 198'655.85 |
| 421 | Gebühren für Amtshandlungen | | | 83'600.00 | | 75'856.75 |
| 4210 | Gebühren für Amtshandlungen | 107'510.76 | | 83'600.00 | | 75'856.75 |
| 423 | Schul- und Kursgelder | | | 39'000.00 | | 35'382.15 |
| 4230 | Schulgelder | 32'334.95 | | 39'000.00 | | 35'382.15 |
| 424 | Benützungsgebühren und Dienstleistungen | | | 3'943'300.00 | | 4'000'862.73 |
| 4240 | Benützungsgebühren und Dienstleistungen | 4'088'965.48 | | 3'943'300.00 | | 4'000'862.73 |
| 425 | Erlös aus Verkäufen | | | 26'300.00 | | 28'850.80 |
| 4250 | Verkäufe | 41'683.10 | | 26'300.00 | | 28'850.80 |
| 426 | Rückererstattungen | | | 49'800.00 | | 73'859.61 |
| 4260 | Rückerstattungen und Kostenbeteiligungen Dritter | 120'302.71 | | 49'800.00 | | 73'859.61 |
| 427 | Bussen | | | 1'000.00 | | 1'360.00 |
| 4270 | Bussen | 2'580.00 | | 1'000.00 | | 1'360.00 |
| 429 | Übrige Entgelte | | | | | 1'278.63 |
| 4290 | Übrige Entgelte | 3'053.48 | | | | 1'278.63 |
| 43 | Verschiedene Erträge | | | | | 9'000.00 |

| Sachgruppengliederung | Jahresrechnung 2025 | | Budget 2025 | | Jahresrechnung 2024 | |
|-----------------------|---|-------------------|-------------|-------------------|---------------------|---------------------|
| | Aufwand | Ertrag | Aufwand | Ertrag | Aufwand | Ertrag |
| 431 | Aktivierung Eigenleistungen | | | | | |
| 4310 | | 11'200.00 | | | | |
| | | | | | | |
| 432 | Bestandesveränderungen | | | | | 9'000.00 |
| 4320 | | | | | | 9'000.00 |
| | | | | | | |
| 44 | Finanzertrag | | | 469'100.00 | | 1'068'730.56 |
| | | 684'119.17 | | | | |
| 440 | Zinsertrag | | | 59'200.00 | | 67'186.75 |
| 4401 | | 34'668.55 | | 17'500.00 | | 22'444.50 |
| 4402 | | 1'694.45 | | | | 3'394.45 |
| 4407 | | 16'556.89 | | 25'100.00 | | 24'815.65 |
| 4409 | | 16'029.85 | | 16'600.00 | | 16'532.15 |
| | | | | | | |
| 441 | Realisierte Gewinne FV | | | 15'000.00 | | 474'090.98 |
| 4410 | | 146'754.55 | | 15'000.00 | | 474'090.98 |
| | | | | | | |
| 443 | Liegenschaftenertrag FV | | | 285'600.00 | | 286'759.70 |
| 4430 | | 277'660.15 | | 285'600.00 | | 286'759.70 |
| | | | | | | |
| 444 | Wertberichtigungen Anlagen FV | | | 30'000.00 | | 162'082.33 |
| 4440 | | 111'868.63 | | 30'000.00 | | 162'082.33 |
| | | | | | | |
| 445 | Finanzertrag aus Darlehen und Beteiligungen VV | | | 28'800.00 | | 26'655.00 |
| 4451 | | 26'655.00 | | 28'800.00 | | 26'655.00 |
| | | | | | | |
| 447 | Liegenschaftenertrag VV | | | 50'500.00 | | 51'955.80 |
| 4470 | | 17'960.00 | | 17'600.00 | | 18'000.00 |
| 4472 | | 32'100.40 | | 31'600.00 | | 32'598.70 |
| 4479 | | 2'170.70 | | 1'300.00 | | 1'357.10 |
| | | | | | | |
| 45 | Entnahmen aus Fonds und Spezialfinanzierungen | | | 274'000.00 | | 199'801.29 |
| | | 244'853.72 | | | | |

| Sachgruppengliederung | | Jahresrechnung 2025 | | Budget 2025 | | Jahresrechnung 2024 | |
|-----------------------|---|---------------------|---------------------|-------------|---------------------|---------------------|---------------------|
| | | Aufwand | Ertrag | Aufwand | Ertrag | Aufwand | Ertrag |
| 450 | Entnahmen aus Fonds und Spezialfinanzierungen im FK | | 121'275.15 | | 127'100.00 | | 119'797.00 |
| 4502 | Entnahmen aus Legaten und Stiftungen | | 121'275.15 | | 127'100.00 | | 119'797.00 |
| 451 | Entnahmen aus Fonds und Spezialfinanzierungen im EK | | 123'578.57 | | 146'900.00 | | 80'004.29 |
| 4510 | Entnahmen aus Spezialfinanzierungen des EK | | 123'578.57 | | 146'900.00 | | 80'004.29 |
| 46 | Transferertrag | | 2'476'578.55 | | 2'690'100.00 | | 2'166'973.24 |
| 460 | Ertragsanteile | | 20'012.35 | | 18'000.00 | | 19'329.40 |
| 4600 | Anteil an Bundeserträgen | | 20'012.35 | | 18'000.00 | | 19'329.40 |
| 461 | Entschädigungen von Gemeinwesen | | 924'415.95 | | 952'000.00 | | 934'749.59 |
| 4611 | Entschädigungen von Kantonen und Konkordaten | | 504'656.20 | | 595'400.00 | | 545'149.49 |
| 4612 | Entschädigungen von Gemeinden und Gemeindeverbänden | | 419'759.75 | | 356'600.00 | | 389'600.10 |
| 462 | Finanz- und Lastenausgleich | | 1'352'072.00 | | 1'305'300.00 | | 1'076'667.00 |
| 4621 | Finanz- und Lastenausgleich von Kantonen und Konkordaten | | 403'974.00 | | 376'300.00 | | 249'034.00 |
| 4622 | Finanz- und Lastenausgleich von Gemeinden und Gemeindeverbänden | | 948'098.00 | | 929'000.00 | | 827'633.00 |
| 463 | Beiträge von Gemeinwesen und Dritten | | 180'078.25 | | 413'900.00 | | 135'178.15 |
| 4630 | Beiträge vom Bund | | | | 320'000.00 | | |
| 4631 | Beiträge von Kantonen und Konkordaten | | 93'693.30 | | 46'800.00 | | 56'714.80 |
| 4632 | Beiträge von Gemeinden und Gemeindeverbänden | | 43'225.95 | | | | 32'051.35 |
| 4634 | Beiträge von öffentlichen Unternehmungen | | 28'529.00 | | 29'500.00 | | 29'507.00 |
| 4635 | Beiträge von privaten Unternehmungen | | 14'630.00 | | 17'600.00 | | 16'905.00 |
| 469 | Übriger Transferertrag | | | | 900.00 | | 1'049.10 |

| Sachgruppengliederung | | Jahresrechnung 2025 | | Budget 2025 | | Jahresrechnung 2024 | |
|-----------------------|---|---------------------|-------------------|-------------------|-------------------|---------------------|-------------------|
| | | Aufwand | Ertrag | Aufwand | Ertrag | Aufwand | Ertrag |
| 4699 | Rückverteilungen | | | | 900.00 | | 1'049.10 |
| 47 | Durchlaufende Beiträge | | | | 12'000.00 | | 5'159.00 |
| 470 | Durchlaufende Beiträge | | | | 12'000.00 | | 5'159.00 |
| 4701 | Durchlaufende Beiträge von Kantonen und Konkordaten | | | | 12'000.00 | | 5'159.00 |
| 48 | Ausserordentlicher Ertrag | | 134'408.05 | | 8'100.00 | | 27'453.30 |
| 489 | Entnahmen aus dem Eigenkapital | | 134'408.05 | | 8'100.00 | | 27'453.30 |
| 4893 | Entnahmen aus Vorfinanzierungen des EK | | 27'265.20 | | 1'000.00 | | 20'310.45 |
| 4896 | Entnahmen aus Neubewertungsreserven | | 107'142.85 | | 7'100.00 | | 7'142.85 |
| 49 | Interne Verrechnungen | | 377'408.30 | | 354'900.00 | | 340'801.55 |
| 491 | Dienstleistungen | | 243'215.00 | | 228'500.00 | | 208'075.00 |
| 4910 | Interne Verrechnungen von Dienstleistungen | | 243'215.00 | | 228'500.00 | | 208'075.00 |
| 492 | Pacht, Mieten, Benützungskosten | | 41'254.00 | | 40'300.00 | | 40'343.00 |
| 4920 | Interne Verrechnung von Pacht, Mieten, Benützungskosten | | 41'254.00 | | 40'300.00 | | 40'343.00 |
| 493 | Betriebs- und Verwaltungskosten | | 31'939.30 | | 25'100.00 | | 31'383.55 |
| 4930 | Interne Verrechnung von Betriebs- und Verwaltungskosten | | 31'939.30 | | 25'100.00 | | 31'383.55 |
| 494 | Kalkulatorische Zinsen und Finanzaufwand | | 61'000.00 | | 61'000.00 | | 61'000.00 |
| 4940 | Interne Verrechnungen von kalkulatorischen Zinsen und Finanzaufwand | | 61'000.00 | | 61'000.00 | | 61'000.00 |
| 9 | Abschlusskonten | 1'222'420.67 | 220'538.05 | 215'400.00 | 192'300.00 | 360'265.05 | 153'221.53 |

| <i>Sachgruppengliederung</i> | | Jahresrechnung 2025 | | Budget 2025 | | Jahresrechnung 2024 | |
|------------------------------|--|----------------------------|-------------------|--------------------|-------------------|----------------------------|-------------------|
| | | <i>Aufwand</i> | <i>Ertrag</i> | <i>Aufwand</i> | <i>Ertrag</i> | <i>Aufwand</i> | <i>Ertrag</i> |
| 90 | Abschluss Erfolgsrechnung | 1'222'420.67 | 220'538.05 | 215'400.00 | 192'300.00 | 360'265.05 | 153'221.53 |
| 900 | Abschluss Allgemeiner Haushalt | 740'492.16 | | | 25'700.00 | 302'695.06 | |
| 9000 | Ertragsüberschuss | 740'492.16 | | | | 302'695.06 | |
| 9001 | Aufwandüberschuss | | | | 25'700.00 | | |
| 901 | Abschluss Spezialfinanzierungen und Fonds im EK | 481'928.51 | 220'538.05 | 215'400.00 | 166'600.00 | 57'569.99 | 153'221.53 |
| 9010 | Abschluss SF und Fonds im EK, Ertragsüberschuss | 481'928.51 | | 215'400.00 | | 57'569.99 | |
| 9011 | Abschluss SF und Fonds im EK, Aufwandüberschuss | | 220'538.05 | | 166'600.00 | | 153'221.53 |

12.4 Investitionsrechnung nach Funktionen

| Einzelkonten nach Funktionen | | Jahresrechnung 2025 | | Budget 2025 | | Jahresrechnung 2024 | |
|-----------------------------------|---|---------------------|---------------------|---------------------|---------------------|---------------------|---------------------|
| | | Ausgaben | Einnahmen | Ausgaben | Einnahmen | Ausgaben | Einnahmen |
| TOTAL INVESTITIONSRECHNUNG | | 2'020'968.72 | 2'020'968.72 | 3'922'000.00 | 3'922'000.00 | 1'762'729.13 | 1'762'729.13 |
| 0 | Allgemeine Verwaltung Nettoausgaben | | | 52'000.00 | 52'000.00 | | |
| 02 | Allgemeine Dienste Nettoausgaben | | | 52'000.00 | 52'000.00 | | |
| 029 | Verwaltungsliegenschaften Nettoausgaben | | | 52'000.00 | 52'000.00 | | |
| 290 | Verwaltungsliegenschaften | | | 52'000.00 | | | |
| 5040.01 | Kirchenspeicher; Dachsanierung | | | 52'000.00 | | | |
| 1 | Öffentliche Ordnung und Sicherheit, Verteidigung Nettoausgaben | 95'284.95 | | 147'000.00 | | 48'180.50 | |
| | | | 95'284.95 | | 147'000.00 | | 48'180.50 |
| 15 | Feuerwehr Nettoausgaben | 95'284.95 | | 147'000.00 | | 48'180.50 | |
| | | | 95'284.95 | | 147'000.00 | | 48'180.50 |
| 150 | Feuerwehr Nettoausgaben | 95'284.95 | | 147'000.00 | | 48'180.50 | |
| | | | 95'284.95 | | 147'000.00 | | 48'180.50 |
| 1500 | Feuerwehr | 95'284.95 | | 147'000.00 | | 48'180.50 | |
| 5040.00 | Erneuerung + Erweiterung Feuerwehrmagazin | | | 50'000.00 | | | |
| 5060.05 | Ersatz Pionierbus | 95'284.95 | | 97'000.00 | | 48'180.50 | |
| 2 | Bildung Nettoausgaben | 938'279.80 | | 1'540'000.00 | | 621'017.08 | |
| | | | 938'279.80 | | 1'540'000.00 | | 621'017.08 |

| Einzelkonten nach Funktionen | | Jahresrechnung 2025 | | Budget 2025 | | Jahresrechnung 2024 | |
|------------------------------|---|---------------------|-------------------|---------------------|---------------------|---------------------|-------------------|
| | | Ausgaben | Einnahmen | Ausgaben | Einnahmen | Ausgaben | Einnahmen |
| 21 | Obligatorische Schule | 938'279.80 | | 1'540'000.00 | | 621'017.08 | |
| | Nettoausgaben | | 938'279.80 | | 1'540'000.00 | | 621'017.08 |
| 212 | Primarstufe | 57'268.35 | | 68'000.00 | | | |
| | Nettoausgaben | | 57'268.35 | | 68'000.00 | | |
| 2120 | Primarstufe | 57'268.35 | | 68'000.00 | | | |
| 5060.02 | Ersatz Notebooks | 57'268.35 | | 68'000.00 | | | |
| 213 | Oberstufe | 408'000.00 | | 482'000.00 | | 446'000.00 | |
| | Nettoausgaben | | 408'000.00 | | 482'000.00 | | 446'000.00 |
| 2130 | Sekundarstufe I | 408'000.00 | | 482'000.00 | | 446'000.00 | |
| 5040.02 | OSZK Fassadensanierung Turnhalle | | | | | 390'000.00 | |
| 5040.03 | OSZK Fassadensanierung Schulhaus | 390'000.00 | | 465'000.00 | | | |
| 5060.01 | OSZK Informatik-Erneuerungen | 18'000.00 | | 17'000.00 | | 56'000.00 | |
| 217 | Schulliegenschaften | 382'196.05 | | 890'000.00 | | 175'017.08 | |
| | Nettoausgaben | | 382'196.05 | | 890'000.00 | | 175'017.08 |
| 2170 | Schulliegenschaften | 382'196.05 | | 890'000.00 | | 175'017.08 | |
| 5040.05 | Schulraumerweiterung | 382'196.05 | | 800'000.00 | | 175'017.08 | |
| 5040.11 | SH Neumatt; Sanierung Sportplatzbeleuchtung | | | 90'000.00 | | | |
| 219 | Obligatorische Schule | 90'815.40 | | 100'000.00 | | | |
| | Nettoausgaben | | 90'815.40 | | 100'000.00 | | |
| 2195 | Schülertransporte | 90'815.40 | | 100'000.00 | | | |
| 5060.02 | Ersatz Schulbus | 90'815.40 | | 100'000.00 | | | |
| 3 | Kultur, Sport und Freizeit, Kirche | 7'030.70 | | | | 288'835.55 | |
| | Nettoausgaben | | 7'030.70 | | | | 288'835.55 |

| Einzelkonten nach Funktionen | | Jahresrechnung 2025 | | Budget 2025 | | Jahresrechnung 2024 | |
|------------------------------|--|---------------------|-------------------|-------------------|-------------------|---------------------|-------------------|
| | | Ausgaben | Einnahmen | Ausgaben | Einnahmen | Ausgaben | Einnahmen |
| 34 | Sport und Freizeit | 7'030.70 | | | | 288'835.55 | |
| | Nettoaussgaben | | 7'030.70 | | | | 288'835.55 |
| 341 | Sport | 7'030.70 | | | | 288'835.55 | |
| | Nettoaussgaben | | 7'030.70 | | | | 288'835.55 |
| 3410 | Mehrzweckhalle Madiswil | 7'030.70 | | | | 288'835.55 | |
| 5040.04 | Dorfzentrum; Ersatz Heizung | 7'030.70 | | | | 288'835.55 | |
| 6 | Verkehr und Nachrichtenübermittlung | 137'148.50 | | 687'000.00 | | 55'258.80 | |
| | Nettoaussgaben | | 137'148.50 | | 687'000.00 | | 55'258.80 |
| 61 | Strassenverkehr | 137'148.50 | | 687'000.00 | | 55'258.80 | |
| | Nettoaussgaben | | 137'148.50 | | 687'000.00 | | 55'258.80 |
| 615 | Gemeindestrassen | 78'395.40 | | 611'000.00 | | 55'258.80 | |
| | Nettoaussgaben | | 78'395.40 | | 611'000.00 | | 55'258.80 |
| 6150 | Gemeindestrassen | 78'395.40 | | 611'000.00 | | 55'258.80 | |
| 5010.15 | Sanierung Mühlebergstrasse West | | | 20'000.00 | | | |
| 5010.17 | Sanierung Scheinenstrasse, Kleindietwil | | | 156'000.00 | | | |
| 5010.20 | Tempo 30 Zone; Planung + Ausführung Oberdorfstrasse, Bänacker, Neumatt, Lindenfeld | 10'255.85 | | 30'000.00 | | 20'824.80 | |
| 5010.22 | ÜO Kreuzäcker; Einlenker Lindenweg/Obergasse | 103.20 | | 150'000.00 | | 60.30 | |
| 5010.23 | Ausbau Mostereiweg | 21'619.30 | | 200'000.00 | | 34'373.70 | |
| 5040.01 | Werkhof; Anschluss Wärmeverbund | 46'417.05 | | 55'000.00 | | | |
| 618 | Privatstrassen | 58'753.10 | | 76'000.00 | | | |
| | Nettoaussgaben | | 58'753.10 | | 76'000.00 | | |
| 6180 | Privatstrassen | 58'753.10 | | 76'000.00 | | | |
| 5010.03 | Beitrag Hofzufahrt Rain Mättenbach | 58'753.10 | | 76'000.00 | | | |

| Einzelkonten nach Funktionen | | Jahresrechnung 2025 | | Budget 2025 | | Jahresrechnung 2024 | |
|------------------------------|---|---------------------|-------------------|-------------------|-------------------|---------------------|------------------|
| | | Ausgaben | Einnahmen | Ausgaben | Einnahmen | Ausgaben | Einnahmen |
| 7 | Umweltschutz und Raumordnung | 372'750.36 | | 561'000.00 | | 67'348.06 | |
| | Nettoaussgaben | | 372'750.36 | | 561'000.00 | | 67'348.06 |
| 71 | Wasserversorgung | 124'376.49 | | 363'000.00 | | 41'248.52 | |
| | Nettoaussgaben | | 124'376.49 | | 363'000.00 | | 41'248.52 |
| 710 | Wasserversorgung | 124'376.49 | | 363'000.00 | | 41'248.52 | |
| | Nettoaussgaben | | 124'376.49 | | 363'000.00 | | 41'248.52 |
| 7101 | Wasserversorgung (Gemeindebetrieb) | 124'376.49 | | 363'000.00 | | 41'248.52 | |
| 5031.10 | Sanierung Wasserleitung Untergässli NORD | 58'930.02 | | 160'000.00 | | | |
| 5031.12 | Sanierung Wasserleitung Mühlebergstrasse West | | | 25'000.00 | | | |
| 5031.13 | Verbindungsleitung WV Ursenbach Messschacht + Kabelschutzrohr | 1'887.10 | | | | | |
| 5031.16 | Ersatz Einstiegsleitern Wasserreservoir | | | | | 17'398.01 | |
| 5031.19 | Fernleitwerk Leimiswil und Kleindietwil (Steuerung) | 58'929.17 | | | | 20'600.00 | |
| 5031.23 | Ausbau Wasserleitung Mostereiweg | | | 75'000.00 | | | |
| 5031.24 | Erschliessung Bauland Milanweg | | | 50'000.00 | | | |
| 5060.00 | Anschaffung Wasserzähler | 160.82 | | 53'000.00 | | | |
| 5291.00 | Genereller Wasserplan (Pflichtenheft) | 3'774.14 | | | | 3'250.51 | |
| 5291.01 | Genereller Wasserplan | 695.24 | | | | | |
| 72 | Abwasserentsorgung | 97'706.42 | | 198'000.00 | | 24'869.94 | |
| | Nettoaussgaben | | 97'706.42 | | 198'000.00 | | 24'869.94 |
| 720 | Abwasserentsorgung | 97'706.42 | | 198'000.00 | | 24'869.94 | |
| | Nettoaussgaben | | 97'706.42 | | 198'000.00 | | 24'869.94 |
| 7201 | Abwasserentsorgung (Gemeindebetrieb) | 97'706.42 | | 198'000.00 | | 24'869.94 | |
| 5032.03 | Sanierung Abwasserschächte gemäss GEP | 32'183.11 | | 50'000.00 | | 16'188.71 | |
| 5032.08 | Sanierung Abwasserleitung Mühleberg West | | | 20'000.00 | | 6'178.63 | |
| 5032.11 | Sanierung Abwasserverbindungsleitung Obergasse Schacht 3100.4 - 3100.6 | 30'209.90 | | | | 2'502.60 | |

| Einzelkonten nach Funktionen | | Jahresrechnung 2025 | | Budget 2025 | | Jahresrechnung 2024 | |
|------------------------------|---|---------------------|-------------------|-------------------|-------------------|---------------------|-------------------|
| | | Ausgaben | Einnahmen | Ausgaben | Einnahmen | Ausgaben | Einnahmen |
| 5032.12 | Ausbau Abwasserleitung Mostereiweg | | | 75'000.00 | | | |
| 5032.13 | Sanierung Abwasserschächte gem. GEP | 35'152.63 | | | | | |
| 5060.00 | Anschaffung Abwasserzähler | 160.78 | | 53'000.00 | | | |
| 73 | Abfall | 43'173.45 | | | | 1'229.60 | |
| | Nettoaussgaben | | 43'173.45 | | | | 1'229.60 |
| 730 | Abfall | 43'173.45 | | | | 1'229.60 | |
| | Nettoaussgaben | | 43'173.45 | | | | 1'229.60 |
| 7301 | Abfall (Gemeindebetrieb) | 43'173.45 | | | | 1'229.60 | |
| 5033.00 | Grüngutentsorgung; Erstellung Containerplätze | 14'919.93 | | | | | |
| 5060.00 | Kartonpresscontainer HUSMANN | 26'803.52 | | | | | |
| 5200.00 | Grüngutentsorgung; Softwareschnittstelle | 1'450.00 | | | | 1'229.60 | |
| 74 | Verbauungen | 107'494.00 | | | | | |
| | Nettoaussgaben | | 107'494.00 | | | | |
| 741 | Gewässerverbauungen | 107'494.00 | | | | | |
| | Nettoaussgaben | | 107'494.00 | | | | |
| 7410 | Gewässerverbauungen | 107'494.00 | | | | | |
| 5620.00 | Gemeindebeitrag Neubau Hochwasserkanal Bahnhof Langenthal | 107'494.00 | | | | | |
| 8 | Volkswirtschaft | 410'138.97 | 60'335.44 | 935'000.00 | | 682'089.14 | |
| | Nettoaussgaben | | 349'803.53 | | 935'000.00 | | 682'089.14 |
| 87 | Brennstoffe und Energie | 410'138.97 | 60'335.44 | 935'000.00 | | 682'089.14 | |
| | Nettoaussgaben | | 349'803.53 | | 935'000.00 | | 682'089.14 |
| 871 | Elektrizität | 410'138.97 | 60'335.44 | 935'000.00 | | 682'089.14 | |
| | Nettoaussgaben | | 349'803.53 | | 935'000.00 | | 682'089.14 |

| Einzelkonten nach Funktionen | | Jahresrechnung 2025 | | Budget 2025 | | Jahresrechnung 2024 | |
|------------------------------|--|---------------------|---------------------|---------------------|---------------------|---------------------|---------------------|
| | | Ausgaben | Einnahmen | Ausgaben | Einnahmen | Ausgaben | Einnahmen |
| 8711 | Elektrizitätsnetz [Gemeindebetrieb] | 410'138.97 | 60'335.44 | 935'000.00 | | 682'089.14 | |
| 5034.13 | Sanierung EV-Leitung Mühleberg West | | | 50'000.00 | | | |
| 5034.14 | Verkabelung Färech/Bürgisweyer | 2'952.73 | | | | 411'106.66 | |
| 5034.19 | Mättenbach, Verlegung Freileitung Grossenbacher | 52'676.32 | | | | 13'240.25 | |
| 5034.21 | Sanierung Verteilkabine II Zielackerstrasse | 136.49 | | 170'000.00 | | | |
| 5034.22 | Netzverstärkung Hübeli, Madiswil | 4'225.01 | | 90'000.00 | | 65'928.07 | |
| 5034.23 | Verlegung Freileitungen Brüggenweid NS | 7'796.99 | | 10'000.00 | | | |
| 5034.26 | Ausbau Elektrizitätsleitung Mostereiweg | 5'388.07 | | 80'000.00 | | | |
| 5034.27 | Erschliessung Bauland Milanweg | 1'855.00 | | 235'000.00 | | 1'811.24 | |
| 5034.28 | Trafostation Laubenplatz; Reparatur Flachdach | 23'358.84 | | 50'000.00 | | | |
| 5034.29 | Kabelleerrohre Untergässli | 15'300.00 | | | | | |
| 5034.30 | Verlegung Kabelschutzleerrohre Birkenweg | 28'489.13 | | | | | |
| 5034.31 | Ersatz Verteilkabine Höhenweg/Mühlebergstrasse | 448.98 | | | | | |
| 5060.01 | Smart-Meter-Rollout | 261'725.18 | | 250'000.00 | | 183'535.44 | |
| 5200.01 | Verwaltungssoftware der elektrischen Installationen - infraDATA2+ | 5'786.23 | | | | 6'467.48 | |
| 6340.01 | Netzverstärkung Hübeli; Beitrag Swissgrid | | 42'588.34 | | | | |
| 6370.00 | Grundeigentümerbeitrag Verlegung Freileitung Mättenbach | | 17'747.10 | | | | |
| 9 | Finanzen und Steuern | 60'335.44 | 1'960'633.28 | | 3'922'000.00 | | 1'762'729.13 |
| | Nettoeinnahmen | 1'900'297.84 | | 3'922'000.00 | | 1'762'729.13 | |
| 99 | Nicht aufgeteilte Posten | 60'335.44 | 1'960'633.28 | | 3'922'000.00 | | 1'762'729.13 |
| | Nettoeinnahmen | 1'900'297.84 | | 3'922'000.00 | | 1'762'729.13 | |
| 999 | Abschluss | 60'335.44 | 1'960'633.28 | | 3'922'000.00 | | 1'762'729.13 |
| | Nettoeinnahmen | 1'900'297.84 | | 3'922'000.00 | | 1'762'729.13 | |
| 9990 | Abschluss | 60'335.44 | 1'960'633.28 | | 3'922'000.00 | | 1'762'729.13 |
| 5900.01 | Abschluss der Investitionsrechnung (Passivierung) | 60'335.44 | | | | | |
| 6900.01 | Abschluss der Investitionsrechnung (Aktivierung) | | 1'960'633.28 | | 3'922'000.00 | | 1'762'729.13 |

12.5 Investitionsrechnung nach Sachgruppen

| Sachgruppengliederung | Jahresrechnung 2025 | | Budget 2025 | Jahresrechnung 2024 | | |
|--|---------------------|---------------------|---------------------|---------------------|---------------------|---------------------|
| | Ausgaben | Einnahmen | Ausgaben | Einnahmen | Ausgaben | Einnahmen |
| TOTAL INVESTITIONSRECHNUNG | 2'020'968.72 | 2'020'968.72 | 3'922'000.00 | 3'922'000.00 | 1'762'729.13 | 1'762'729.13 |
| 5 Investitionsausgaben | 2'020'968.72 | | 3'922'000.00 | | 1'762'729.13 | |
| 50 Sachanlagen | 1'841'433.67 | | 3'922'000.00 | | 1'751'781.54 | |
| 5010 Strassen/Verkehrswege | 90'731.45 | | 632'000.00 | | 55'258.80 | |
| 5031 Tiefbauten Wasserversorgung | 119'746.29 | | 310'000.00 | | 37'998.01 | |
| 5032 Tiefbauten Abwasserentsorgung | 97'545.64 | | 145'000.00 | | 24'869.94 | |
| 5033 Tiefbauten Abfall | 14'919.93 | | | | | |
| 5034 Tiefbauten Elektrizität | 142'627.56 | | 685'000.00 | | 492'086.22 | |
| 5040 Hochbauten | 825'643.80 | | 1'512'000.00 | | 853'852.63 | |
| 5060 Mobilien | 550'219.00 | | 638'000.00 | | 287'715.94 | |
| 52 Immaterielle Anlagen | 11'705.61 | | | | 10'947.59 | |
| 5200 Informatik | 7'236.23 | | | | 7'697.08 | |
| 5291 Übrige immaterielle Anlagen Wasserversorgung | 4'469.38 | | | | 3'250.51 | |
| 56 Eigene Investitionsbeiträge | 107'494.00 | | | | | |
| 5620 Investitionsbeiträge an Gemeinden und Gemein- deverbände | 107'494.00 | | | | | |
| 59 Übertrag an Bilanz | 60'335.44 | | | | | |
| 5900 Passivierte Einnahmen | 60'335.44 | | | | | |
| 6 Investitionseinnahmen | | 2'020'968.72 | | 3'922'000.00 | | 1'762'729.13 |
| 63 Investitionsbeiträge für eigene Rechnung | | 60'335.44 | | | | |
| 6340 Investitionsbeiträge von öffentlichen Unternehmungen | | 42'588.34 | | | | |
| 6370 Investitionsbeiträge private Haushalte | | 17'747.10 | | | | |

| <i>Sachgruppengliederung</i> | | Jahresrechnung 2025 | | Budget 2025 | | Jahresrechnung 2024 | |
|------------------------------|---------------------------|----------------------------|---------------------|--------------------|---------------------|----------------------------|---------------------|
| | | <i>Ausgaben</i> | <i>Einnahmen</i> | <i>Ausgaben</i> | <i>Einnahmen</i> | <i>Ausgaben</i> | <i>Einnahmen</i> |
| 69 | Übertrag an Bilanz | | 1'960'633.28 | | 3'922'000.00 | | 1'762'729.13 |
| 6900 | Aktivierete Ausgaben | | 1'960'633.28 | | 3'922'000.00 | | 1'762'729.13 |
| | Nettoinvestitionen | | 1'900'297.84 | | 3'922'000.00 | | 1'762'729.13 |