



**Einwohnergemeinde Madiswil**

# **Jahresrechnung 2024**

**Einwohnergemeindeversammlung vom 10. Juni 2025**



# INHALTSVERZEICHNIS

1	Berichterstattung .....	4
1.1	Bericht.....	4
1.1.1	Erfolgsrechnung.....	5
1.1.2	Gesetzliche Spezialfinanzierungen (SF) .....	8
1.1.3	Übrige Spezialfinanzierungen mit Gemeindereglement.....	9
1.1.4	Investitionsrechnung .....	9
1.1.5	Bilanz.....	9
1.1.6	Nachkredite .....	10
1.2	Spezialfinanzierungen.....	10
2	Eckdaten .....	12
2.1	Übersicht.....	12
2.2	Selbstfinanzierung / Finanzierungsergebnis .....	13
2.3	Gestufte Erfolgsausweise.....	14
2.3.1	Gesamthaushalt .....	14
2.3.2	Allgemeiner Haushalt.....	15
2.3.3	Spezialfinanzierung Wasserversorgung.....	16
2.3.4	Spezialfinanzierung Abwasserentsorgung.....	17
2.3.5	Spezialfinanzierung Abfall.....	18
2.3.6	Spezialfinanzierung Elektrizität .....	19
3	Bilanz .....	20
4	Funktionen.....	22
4.1	Erfolgsrechnung .....	22
4.1.1	Kommentar .....	24
4.2	Investitionsrechnung.....	33
5	Sachgruppen .....	35
5.1	Erfolgsrechnung .....	35
5.2	Investitionsrechnung.....	37
6	Geldflussrechnung.....	38
7	Finanzkennzahlen .....	40
7.1	Gesamthaushalt .....	40
7.2	Allgemeiner Haushalt .....	42
7.3	Spezialfinanzierung Wasserversorgung .....	42
7.4	Spezialfinanzierung Abwasserentsorgung .....	43

7.5	Spezialfinanzierung Abfall .....	43
7.6	Spezialfinanzierung Elektrizität .....	44
8	Antrag der Exekutive .....	45
9	Bestätigungsbericht.....	47
10	Genehmigung der Jahresrechnung .....	49
11	Anhang.....	50
11.1	Regelwerk.....	50
11.1.1	Angewendetes Regelwerk .....	50
11.1.2	Bewertung Finanzvermögen .....	50
11.1.3	Bewertung Verwaltungsvermögen .....	51
11.1.4	Aktivierungsgrenzen .....	51
11.2	Grundlagen der Jahresrechnung .....	52
11.3	Eigenkapitalnachweis .....	53
11.4	Rückstellungsspiegel.....	54
11.5	Beteiligungsspiegel .....	55
11.6	Gewährleistungsspiegel .....	60
11.7	Anlagespiegel.....	61
11.8	Kreditkontrolle .....	64
11.8.1	Verpflichtungskreditkontrolle für Investitionen .....	64
11.8.2	Nachkredite .....	68
11.9	Weitere massgebende Angaben .....	74
11.9.1	Werterhaltungskosten und Einlage in die Spezialfinanzierung Werterhalt Wasserversorgung .....	74
11.9.2	Werterhaltungskosten und Einlage in die Spezialfinanzierung Werterhalt Abwasseranlagen.....	75
12	Details zur Jahresrechnung .....	76
12.1	Bilanz .....	76
12.2	Erfolgsrechnung nach Funktionen.....	87
12.3	Erfolgsrechnung nach Sachgruppen.....	127
12.4	Investitionsrechnung nach Funktionen .....	138
12.5	Investitionsrechnung nach Sachgruppen .....	144

# 1 BERICHTERSTATTUNG

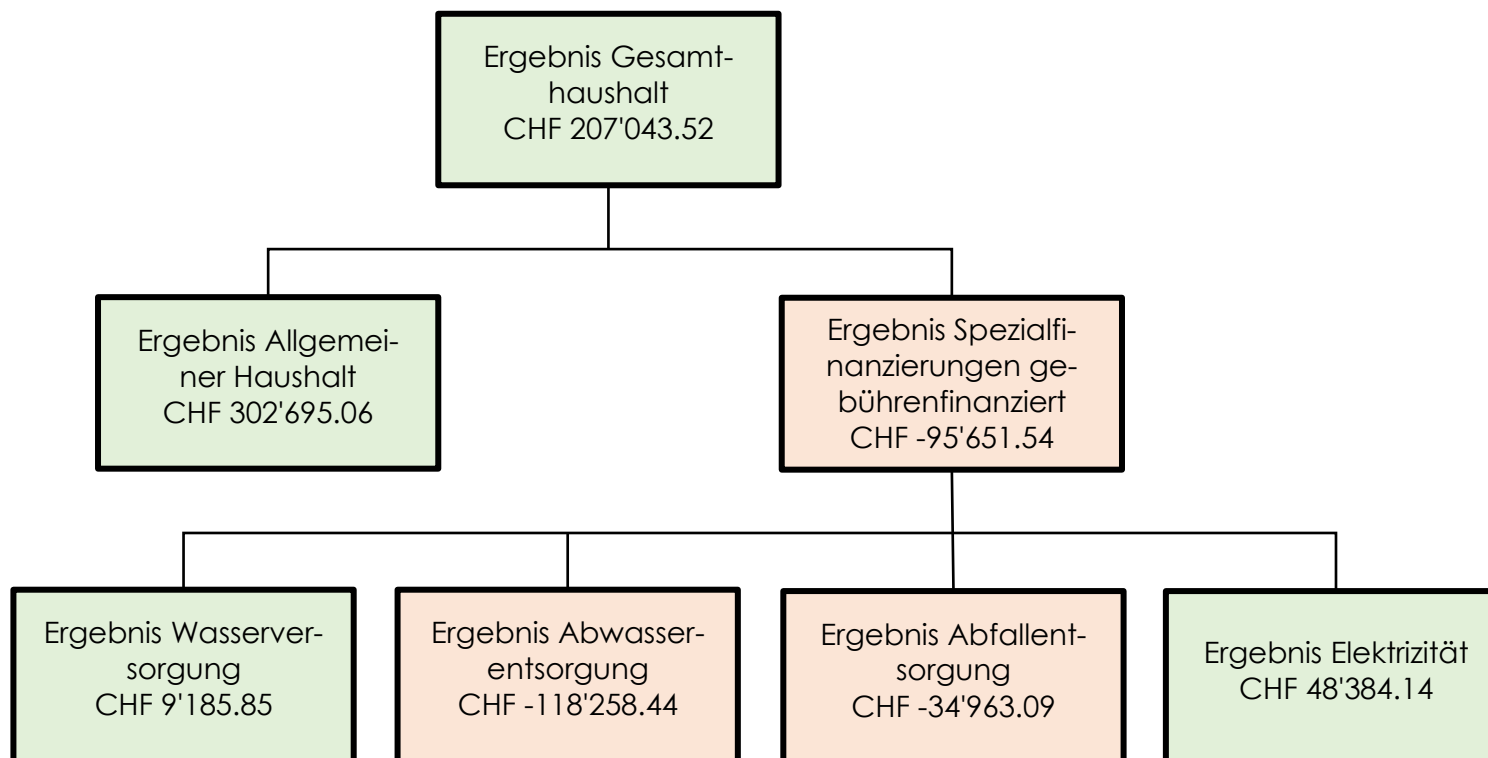
## 1.1 Bericht

### Allgemeines

Die Jahresrechnung 2024 wurde nach dem Rechnungslegungsmodell HRM2 gemäss Art. 70 Gemeindegesetz (GG, BSG 170.11) erstellt. Für die Buchhaltung stand die EDV-Anlage der Gemeinde Madiswil und die Software ABACUS + innosolvcity/innosolvenenergy zur Verfügung.

### Ergebnisse

Nach HRM2 muss das Ergebnis des Gesamthaushalts von der Gemeindeversammlung genehmigt werden.



### 1.1.1 Erfolgsrechnung

#### Ergebnis Gesamthaushalt

Der Gesamthaushalt schliesst mit einem Ertragsüberschuss von CHF 207'043.52 ab. Budgetiert war ein Aufwandüberschuss von CHF 130'400.00. Die Besserstellung gegenüber dem Budget 2024 beträgt CHF 337'443.52. Der Ertragsüberschuss wäre noch höher ausgefallen, ein Teil davon (CHF 703'936.93) musste jedoch in die finanzpolitische Reserve (zusätzliche Abschreibungen) eingelegt werden. Somit beträgt die effektive Besserstellung gegenüber dem Budget CHF 1'041'380.45. Die grössten Abweichungen präsentieren sich wie folgt:

Erfolgswirksame Aufwertungsgewinne Anlagen VermögensZentrum VZ	CHF	399'925.03
Höhere Steuereinnahmen Grundstück- und Kapitalgewinnsteuern	CHF	299'873.15
Höhere Steuereinnahmen Erbschafts- und Schenkungssteuern	CHF	103'722.45
Höherer Beitrag Finanzausgleich	CHF	105'467.00
Tiefere Schulkostenbeiträge Oberstufenzentrum + Gymnasium	CHF	59'990.85
Minderaufwand durch Verzögerung altlastenrechtliche Sanierung Schiessanlagen	CHF	51'000.00
<b>Total</b>	<b>CHF</b>	<b>1'019'978.48</b>

#### Ergebnis Allgemeiner Haushalt

Der Allgemeine Haushalt schliesst mit einem Ertragsüberschuss von CHF 302'695.06 ab. Budgetiert war ein Aufwandüberschuss von CHF 10'400.00. Die Besserstellung gegenüber dem Budget 2024 beträgt CHF 313'095.06.

Die nachfolgenden Kommentare beziehen sich auf den Gesamthaushalt.

#### Personalaufwand

Der Personalaufwand liegt 5.25 % über dem budgetierten Betrag. Die Stellenprozente der Gemeindeschreiberei wurden erhöht um Aufgaben im Bereich der Verwaltung elektrischer Installationen sowie der Arbeitssicherheit zu übernehmen und um die Bauverwaltung zu entlasten. Auch beim Schulsekretariat wurde das Pensum erhöht, um das laufende Geschäft bewältigen zu können. Ebenfalls die frühzeitige Nachfolgeregelung im Zuge einer bevorstehenden Pensionierung im Werkhof haben die Personalkosten steigen lassen.

#### Sach- und übriger Betriebsaufwand

Der Sachaufwand liegt CHF 554'574.42 unter dem Budget. Die Differenz zum Budget lässt sich hauptsächlich mit tieferen Stromeinkaufsgebühren der Elektrizitätsversorgung, tieferen Lehrmittelkosten und der Verzögerung der altlastenrechtlichen Sanierung der Schiessanlagen begründen.

**Abschreibungen Verwaltungsvermögen**

Die ordentlichen Abschreibungen nach Nutzungsdauer betragen CHF 400'603.61 (Budget CHF 498'300.00). Hinzu kommen CHF 5'946.00 für Abschreibungen auf Investitionsbeiträgen. Diverse Projekte wurden zurückgestellt oder konnten noch nicht abgeschlossen werden und werden daher auch noch nicht wie geplant abgeschrieben.

Systembedingte zusätzliche Abschreibungen (GV Art. 84) müssen vorgenommen werden, wenn der Allgemeine Haushalt einen Ertragsüberschuss ausweist und die ordentlichen Abschreibungen kleiner als die Nettoinvestitionen sind. Im Rechnungsjahr 2024 mussten CHF 703'936.93 systembedingte zusätzliche Abschreibungen vorgenommen werden.

**Finanzaufwand**

Der Finanzaufwand fiel CHF 258'358.76 höher aus als budgetiert. Der bauliche Unterhalt sowie die Stromkosten der Liegenschaften im Finanzvermögen sind leicht höher ausgefallen als erwartet. Die grösste Differenz stammt aber aus der Wertberichtigung der Finanzanlagen. Da per Ende Jahr ein Teil des Depots beim VermögensZentrum aufgelöst wurde, um Liquidität fürs kommende Jahr zu schaffen, sind die Wertberichtigungen teilweise relativ hoch ausgefallen. Gesamthaft hat das Depot aber trotzdem an Wert gewonnen (siehe Finanzertrag).

**Einlagen in Fonds und Spezialfinanzierungen**

Höhere Einlagen aus Anschlussgebühren der Abwasserentsorgung sowie der Ertragsüberschuss der Spezialfinanzierung Feuerwehr begründen den Mehraufwand von CHF 22'651.64.

**Transferaufwand**

Der Transferaufwand liegt 2.48 % unter dem Budget. Bei diesen Aufwendungen handelt es sich vor allem um Beiträge an den Kanton, an Gemeindeverbände und andere Gemeinden. Die Besserstellung beruht hauptsächlich auf den tieferen Schulgeldern an andere Gemeinden, ans Oberstufenzentrum und den Kanton für den gymnasialen Unterricht (Quarta).

**Durchlaufende Beiträge**

Hierbei handelt es sich um Zahlungen aus dem Ersatzbeitragsfonds für die Erneuerung von Schutzräumen, welche an die Liegenschaftseigentümer weitergeleitet werden müssen.

**Ausserordentlicher Aufwand**

Der ausserordentliche Aufwand liegt fast CHF 700'000.00 über dem budgetierten Betrag. Dabei handelt es sich um die Einlage in die finanzpolitische Reserve (zusätzliche Abschreibungen).

**Interne Verrechnungen**

Bei den internen Verrechnungen werden Personalaufwand, Sachaufwand und Zinsen sowie Erträge zwischen den einzelnen Funktionen verrechnet. Ziel ist, die wirtschaftliche Aufgabenerfüllung je Aufgabenbereich beurteilen zu können. Diese liegen 3.35 % unter dem Budget,

da weniger Dienstleistungen für andere Verwaltungsbereiche getätigt wurden. Die internen Verrechnungen sind jedoch erfolgsneutral und beeinflussen das Gesamtergebnis der Jahresrechnung nicht.

### **Fiskalertrag**

Die Einnahmen aus Steuern liegen 5.18 % über dem Budget. Bei den Einkommens- und Vermögenssteuern liegen die Einnahmen unter den Erwartungen. Hingegen konnten Mehreinnahmen bei den juristischen Personen und insbesondere bei den Grundstück- und Kapitalgewinnsteuern sowie den Erbschafts- und Schenkungssteuern erzielt werden. Sämtliche Steuern, bei welchen ein Mehrertrag erzielt wurde, sind sehr schwierig zu budgetieren, da diese von Jahr zu Jahr stark schwanken können. Gegenüber dem Vorjahr sind die Steuern um rund 1.27 Mio. Franken angestiegen. Nebst den erwähnten Mehrerträgen ist auch die Steuererhöhung auf 1.65 Einheiten dafür verantwortlich.

### **Regalien und Konzessionen**

Die Konzessionsentschädigung der BKW für die Ortsteile Gutenberg, Kleindietwil und Leimiswil liegt über dem budgetierten Ertrag. Dies ist auf eine Praxisänderung der BKW zurückzuführen. Bisher wurde die Auszahlung für die Monate Oktober – September vorgenommen. Neu will die BKW die Konzession fürs Kalenderjahr auszahlen. Im Jahr 2024 ist deshalb einmalig die Entschädigung für 15 Monate enthalten (Oktober 2023 – Dezember 2024).

### **Entgelte**

Die Erträge liegen 4.31 % unter dem Budget. Im Bereich der Elektrizitätsversorgung liegen die Stromeinnahmen unter dem budgetierten Ertrag, da der Stromverbrauch um rund 6.5 % gesunken ist.

### **Finanzertrag**

Der Finanzertrag liegt rund CHF 613'700.00 über dem budgetierten Betrag. Die Besserstellung ist auf Marktwertanpassungen der Wertschriften zurückzuführen. Kumuliert mit den Verlusten haben die Marktwertanpassungen das Ergebnis der Erfolgsrechnung um knapp CHF 400'000.00 verbessert. Dies weil die Spezialfinanzierung Marktwertreserve die Maximalgrenze von 10 % des Bestandes der Finanz- und Sachanlagen erreicht hat und somit keine Einlage getätigt werden konnte.

### **Entnahmen aus Fonds und Spezialfinanzierungen**

Die Entnahmen aus Spezialfinanzierungen fielen tiefer aus als angenommen, da bei der Spezialfinanzierung Feuerwehr ein Ertragsüberschuss anstelle eines Aufwandüberschusses resultierte.

### **Transferertrag**

Beim Transferertrag handelt es sich vor allem um Bundes-, Kantons- und Gemeindebeiträge. Diese liegen 8.51 % unter dem Budget. Budgetiert war der Bundesbeitrag für die altlastenrechtliche Sanierung der Schiessanlagen. Da sich dieses Projekt jedoch weiterhin verzögert hat und nicht ausgeführt werden konnte, wurde auch der Bundesbeitrag nicht ausbezahlt. Hingegen sind die Finanzausgleichszahlungen des Kantons höher ausgefallen als erwartet.



**Ausserordentlicher Ertrag**

Der ausserordentliche Ertrag liegt rund CHF 15'400.00 über dem Budget. Bei der Differenz handelt es sich um die höheren Entnahmen aus den Erneuerungsfonds der Liegenschaften im Finanzvermögen. Da eine Wohnung infolge eines Mieterwechsels leicht renoviert wurde, sind höhere Unterhaltsarbeiten angefallen, welche dem Fonds entnommen werden konnten.

**1.1.2 Gesetzliche Spezialfinanzierungen (SF)****SF Wasserversorgung**

Die Wasserversorgung (Funktion 7101) schliesst mit einem Ertragsüberschuss von CHF 9'185.85 ab. Budgetiert war ein Aufwandüberschuss von CHF 53'900.00. Die Besserstellung gegenüber dem Budget resultiert hauptsächlich aus tieferen Unterhaltskosten fürs Leitungsnetz, tieferen Abschreibungen und tieferen internen Verrechnungen. Die vereinnahmten Anschlussgebühren von CHF 17'119.99 wurden vollumfänglich in die Spezialfinanzierung Werterhalt eingelegt. Nebst den Aufwendungen für den werterhaltenden Unterhalt konnten auch die planmässigen Abschreibungen dieser Spezialfinanzierung entnommen werden.

**SF Abwasserentsorgung**

Die Abwasserentsorgung (Funktion 7201) schliesst mit einem Aufwandüberschuss von CHF 118'258.44 ab. Budgetiert war ein Aufwandüberschuss von CHF 112'300.00. Für die Sicherung einer öffentlichen Abwasserleitung und die Errichtung einer Planungszone sind unvorhergesehene Anwaltshonorare angefallen. Da jedoch die Unterhaltskosten tiefer liegen als budgetiert und Mehreinnahmen bei den Abwasserbenützungsgebühren erzielt wurden, ist der Aufwandüberschuss nur leicht höher als erwartet. Die in die Spezialfinanzierung Werterhalt eingelegten Anschlussgebühren belaufen sich auf CHF 67'740.00. Die planmässigen Abschreibungen sowie die Aufwendungen für werterhaltenden Unterhalt konnten der Spezialfinanzierung Werterhalt entnommen werden.

**SF Abfall**

Die Abfallentsorgung (Funktion 7301) schliesst mit einem Aufwandüberschuss von CHF 34'963.09 ab. Budgetiert war ein Aufwandüberschuss von CHF 29'200.00. Auffällig sind vor allem die internen Verrechnungen. Das Werkhofpersonal hat übermässig viele Stunden zu Gunsten der Spezialfinanzierung Abfall verrichtet, da die Mulde für die Kartonentsorgung am Wochenende mehrmals täglich geleert werden musste. Auch beim Verwaltungspersonal sind höhere Stunden angefallen im Zusammenhang mit der Neuorganisation des Grünguts. Da aber die Entsorgungskosten leicht unter dem Budget liegen und die eingekauften Gebührensäcke und Kehrrichtmarken als Bestandesveränderung verbucht werden konnten, fällt der Aufwandüberschuss nur leicht höher aus als erwartet.

### 1.1.3 Übrige Spezialfinanzierungen mit Gemeindereglement

#### SF Elektrizität

Die Elektrizitätsversorgung Madiswil (Funktion 8711) schliesst mit einem Ertragsüberschuss von CHF 48'384.14 ab. Budgetiert war ein Ertragsüberschuss von CHF 75'400.00. Die Gebühreneinnahmen liegen rund 6.5 % unter dem budgetierten Ertrag, da der Stromverbrauch gesunken ist. Der tiefere Stromverbrauch hat sich auch aufwandseitig ausgewirkt. So sind die Stromeinkaufsgebühren im Bereich Netz und Energie ebenfalls gesunken. Da jedoch während des gesamten Jahres rund 19 neue PV-Anlagen in Betrieb genommen wurden, musste die EV Madiswil höhere Einspeisevergütungen auszahlen. Gesamthaft wurden ca. 338'000 kWh mehr Strom ins Netz eingespeist als erwartet.

### 1.1.4 Investitionsrechnung

Die Nettoinvestitionen betragen CHF 1'762'729.13. Budgetiert waren Nettoinvestitionen von CHF 3'599'000.00.

Die tieferen Investitionsausgaben sind auf verschiedene Projekte zurückzuführen, welche zurückgestellt wurden resp. nicht abgeschlossen werden konnten. Nennenswert sind die Sanierung der Scheinenstrasse in Kleindietwil, die Sanierung der Wasserleitung Untergässli Nord, die Verbindungsleitung mit der Wasserversorgung Ursenbach sowie die Sanierung der Abwasser- und der Elektrizitätsleitung Mühleberg.

### 1.1.5 Bilanz

Die Bilanzsumme beträgt per 31. Dezember 2024 CHF 29'534'376.00 (Vorjahr: CHF 27'954'158.96). Davon beläuft sich das Finanzvermögen auf CHF 18'713'866.33 (Vorjahr: CHF 18'489'828.81). Gegenüber dem Vorjahr entspricht dies einer Zunahme von CHF 224'037.52.

Das Verwaltungsvermögen beträgt per 31. Dezember 2024 CHF 10'820'509.67 (Vorjahr: 9'464'330.15), was einer Zunahme von CHF 1'356'179.52 entspricht.

Das Fremdkapital ist von CHF 4'872'086.63 auf CHF 5'041'729.17 angestiegen.

Das Eigenkapital (SG 29) beträgt per 31. Dezember 2024 CHF 24'492'646.83 (Vorjahr: CHF 23'082'072.33). Die Erhöhung beruht auf dem Ertragsüberschuss des Gesamthaushalts, den Einlagen in die Werterhalte Wasserversorgung und Abwasserentsorgung sowie der Einlage in die finanzpolitische Reserve (zusätzliche Abschreibungen).

Das massgebende Eigenkapital (SG 299) beträgt CHF 7'829'135.10 (Vorjahr: CHF 7'526'440.04).

1.1.6 Nachkredite

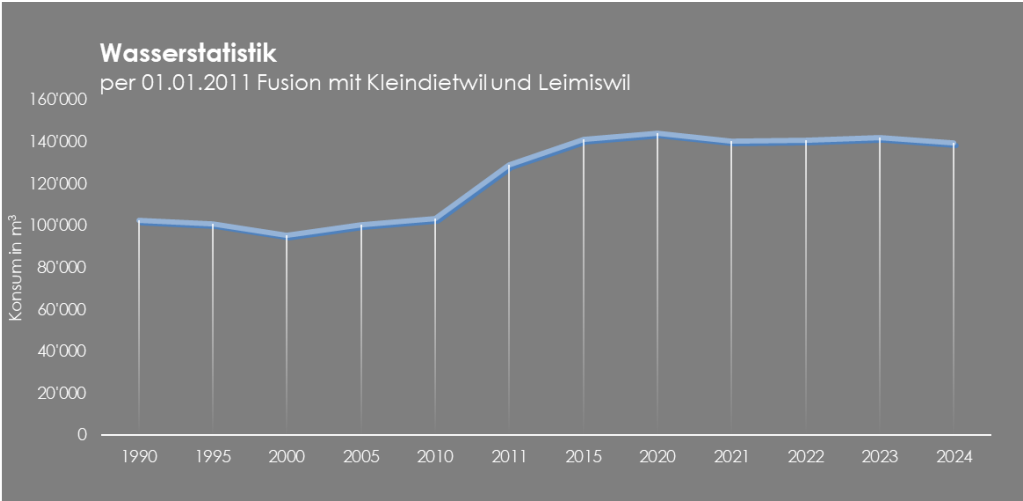
Es werden nur Nachkredite aufgeführt, welche höher als CHF 5'000.00 sind.

Total	CHF	930'257.72
Davon: Gebunden	CHF	607'044.55
Kompetenz Gemeinderat	CHF	323'213.17
Zu beschliessen durch Gemeindeversammlung	CHF	0.00

1.2 Spezialfinanzierungen

(Gebührenfinanzierte Bereiche gemäss Art. 30 Bst. b FHDV)

SF Wasserversorgung		
	Rechnung CHF	Budget CHF
Erfolg	9'185.85	-53'900.00
Verwaltungsvermögen per 31.12.2024	1'330'056.73	
Bestand Werterhalt per 31.12.2024	2'436'263.12	
Eigenkapital SF per 31.12.2024	1'017'614.17	



## SF Abwasserentsorgung

	<b>Rechnung CHF</b>	<b>Budget CHF</b>
Erfolg	-118'258.44	-112'300.00
Verwaltungsvermögen per 31.12.2024	899'425.94	
Bestand Werterhalt per 31.12.2024	4'175'174.95	
Eigenkapital SF per 31.12.2024	1'244'312.02	

## SF Abfall

	<b>Rechnung CHF</b>	<b>Budget CHF</b>
Erfolg	-34'963.09	-29'200.00
Verwaltungsvermögen per 31.12.2024	282'853.60	
Eigenkapital SF per 31.12.2024	105'595.79	

## SF Elektrizität

	<b>Rechnung CHF</b>	<b>Budget CHF</b>
Erfolg	48'384.14	75'400.00
Verwaltungsvermögen per 31.12.2024	1'826'761.37	
Eigenkapital SF per 31.12.2024	3'020'568.49	

## 2 ECKDATEN

### 2.1 Übersicht

	Jahresrechnung 2024	Budget 2024	Jahresrechnung 2023
Jahresergebnis Erfolgsrechnung Gesamthaushalt	207'043.52	-130'400.00	-120'224.32
Jahresergebnis Erfolgsrechnung Allgemeiner Haushalt	302'695.06	-10'400.00	-2'565.63
Jahresergebnis gesetzliche Spezialfinanzierungen	-95'651.54	-120'000.00	-117'658.69
Steuerertrag natürliche Personen	6'407'874.10	6'540'800.00	5'743'870.50
Steuerertrag juristische Personen	448'332.90	352'300.00	241'733.90
Liegenschaftssteuer	553'700.05	528'000.00	545'339.45
Nettoinvestitionen	1'762'729.13	3'599'000.00	1'293'982.38
Bestand Finanzvermögen	18'713'866.33		18'489'828.81
Bestand Verwaltungsvermögen Gesamthaushalt	10'820'509.67		9'464'330.15
Bestand Verwaltungsvermögen Allgemeiner Haushalt	6'481'412.03		5'777'475.10
Bestand Verwaltungsvermögen Spezialfinanzierungen	4'339'097.64		3'686'855.05
Fremdkapital	5'041'729.17		4'872'086.63
Eigenkapital	24'492'646.83		23'082'072.33
Reserven	1'998'992.35		1'295'055.42
Bilanzüberschuss/-fehlbetrag	7'829'135.10		7'526'440.04

## 2.2 Selbstfinanzierung / Finanzierungsergebnis

		Jahresrechnung 2024	Budget 2024	Jahresrechnung 2023
Ergebnis Gesamthaushalt	90	207'043.52	-130'400.00	-120'224.32
Abschreibung Verwaltungsvermögen	33 +	400'603.61	498'300.00	374'097.25
Einlagen in Fonds und Spezialfinanzierungen	35 +	532'551.64	509'900.00	694'771.44
Entnahmen aus Fonds und Spezialfinanzierungen	45 -	-199'801.29	-266'100.00	-204'298.95
Wertberichtigung Darlehen Verwaltungsvermögen	364 +			
Wertberichtigung Beteiligungen Verwaltungsvermögen	365 +			
Abschreibungen Investitionsbeiträge	366 +	5'946.00	6'000.00	5'947.00
Einlagen in das Eigenkapital	389 +	778'436.93	82'800.00	97'426.95
Entnahmen aus dem Eigenkapital	489 -	-27'453.30	-12'100.00	-9'854.80
Aufwertung Verwaltungsvermögen	4490 -			
<b>Selbstfinanzierung</b>		<b>1'697'327.11</b>	<b>688'400.00</b>	<b>837'864.57</b>
Investitionsausgaben	690 +	1'762'729.13	3'664'000.00	1'175'819.23
Investitionseinnahmen	590 -		-65'000.00	118'163.15
<b>Nettoinvestitionen</b>		<b>1'762'729.13</b>	<b>3'599'000.00</b>	<b>1'293'982.38</b>
<b>Finanzierungsergebnis</b>		<b>-65'402.02</b>	<b>-2'910'600.00</b>	<b>-456'117.81</b>

## 2.3 Gestufte Erfolgsausweise

### 2.3.1 Gesamthaushalt

Gesamthaushalt	Jahresrechnung 2024	Budget 2024	Jahresrechnung 2023
30 Personalaufwand	2'037'102.22	1'935'550.00	1'883'911.50
31 Sach- und übriger Betriebsaufwand	4'754'575.58	5'309'150.00	4'094'051.71
33 Abschreibungen Verwaltungsvermögen	400'603.61	498'300.00	374'097.25
35 Einlagen Fonds und Spezialfinanzierungen	532'551.64	509'900.00	694'771.44
36 Transferaufwand	7'010'201.85	7'188'800.00	6'878'963.45
37 Durchlaufende Beiträge	5'159.00	0.00	11'791.00
<b>Total betrieblicher Aufwand</b>	<b>14'740'193.90</b>	<b>15'441'700.00</b>	<b>13'937'586.35</b>
40 Fiskalertrag	8'131'556.20	7'731'100.00	6'862'547.45
41 Regalien und Konzessionen	69'053.00	56'000.00	52'605.12
42 Entgelte	4'416'106.52	4'615'000.00	4'180'300.44
43 Verschiedene Erträge	9'000.00	0.00	0.00
45 Entnahmen aus Fonds und Spezialfinanzierungen	199'801.29	266'100.00	204'298.95
46 Transferertrag	2'166'973.24	2'368'600.00	1'972'333.71
47 Durchlaufende Beiträge	5'159.00	0.00	11'791.00
<b>Total betrieblicher Ertrag</b>	<b>14'997'649.25</b>	<b>15'036'800.00</b>	<b>13'283'876.67</b>
<b>Ergebnis aus betrieblicher Tätigkeit</b>	<b>257'455.35</b>	<b>-404'900.00</b>	<b>-653'709.68</b>
34 Finanzaufwand	368'158.76	109'800.00	128'685.50
44 Finanzertrag	1'068'730.56	455'000.00	749'743.01
<b>Ergebnis aus Finanzierung</b>	<b>700'571.80</b>	<b>345'200.00</b>	<b>621'057.51</b>
<b>Operatives Ergebnis</b>	<b>958'027.15</b>	<b>-59'700.00</b>	<b>-32'652.17</b>
38 Ausserordentlicher Aufwand	778'436.93	82'800.00	97'426.95
48 Ausserordentlicher Ertrag	27'453.30	12'100.00	9'854.80
<b>Ausserordentliches Ergebnis</b>	<b>-750'983.63</b>	<b>-70'700.00</b>	<b>-87'572.15</b>
<b>Gesamtergebnis Erfolgsrechnung</b> Ertragsüberschuss (+), Aufwandüberschuss (-)	<b>207'043.52</b>	<b>-130'400.00</b>	<b>-120'224.32</b>

**2.3.2 Allgemeiner Haushalt**

<b>Allgemeiner Haushalt</b>	<b>Jahresrechnung 2024</b>	<b>Budget 2024</b>	<b>Jahresrechnung 2023</b>
30 Personalaufwand	1'996'626.81	1'890'350.00	1'843'515.05
31 Sach- und übriger Betriebsaufwand	1'972'713.97	2'363'250.00	1'654'776.20
33 Abschreibungen Verwaltungsvermögen	305'961.00	363'600.00	294'764.55
35 Einlagen Fonds und Spezialfinanzierungen	12'841.64	0.00	44'641.44
36 Transferaufwand	6'265'374.56	6'446'000.00	6'164'659.57
37 Durchlaufende Beiträge	5'159.00	0.00	11'791.00
<b>Total betrieblicher Aufwand</b>	<b>10'558'676.98</b>	<b>11'063'200.00</b>	<b>10'014'147.81</b>
40 Fiskalertrag	8'131'556.20	7'731'100.00	6'862'547.45
41 Regalien und Konzessionen	69'053.00	56'000.00	52'605.12
42 Entgelte	435'216.68	462'400.00	474'398.54
43 Verschiedene Erträge	0.00	0.00	0.00
45 Entnahmen aus Fonds und Spezialfinanzierungen	119'797.00	175'900.00	120'115.35
46 Transferertrag	2'166'973.24	2'368'600.00	1'972'333.71
47 Durchlaufende Beiträge	5'159.00	0.00	11'791.00
<b>Total betrieblicher Ertrag</b>	<b>10'927'755.12</b>	<b>10'794'000.00</b>	<b>9'493'791.17</b>
<b>Ergebnis aus betrieblicher Tätigkeit</b>	<b>369'078.14</b>	<b>-269'200.00</b>	<b>-520'356.64</b>
34 Finanzaufwand	367'861.31	109'400.00	128'343.35
44 Finanzertrag	1'052'461.86	438'900.00	733'706.51
<b>Ergebnis aus Finanzierung</b>	<b>684'600.55</b>	<b>329'500.00</b>	<b>605'363.16</b>
<b>Operatives Ergebnis</b>	<b>1'053'678.69</b>	<b>60'300.00</b>	<b>85'006.52</b>
38 Ausserordentlicher Aufwand	778'436.93	82'800.00	97'426.95
48 Ausserordentlicher Ertrag	27'453.30	12'100.00	9'854.80
<b>Ausserordentliches Ergebnis</b>	<b>-750'983.63</b>	<b>-70'700.00</b>	<b>-87'572.15</b>
<b>Gesamtergebnis Erfolgsrechnung</b> Ertragsüberschuss (+), Aufwandüberschuss (-)	<b>302'695.06</b>	<b>-10'400.00</b>	<b>-2'565.63</b>



### 2.3.3 Spezialfinanzierung Wasserversorgung

Wasserversorgung	Jahresrechnung 2024	Budget 2024	Jahresrechnung 2023
30 Personalaufwand	4'393.16	4'500.00	3'492.15
31 Sach- und übriger Betriebsaufwand	91'563.68	126'300.00	85'775.24
33 Abschreibungen Verwaltungsvermögen	23'483.01	35'500.00	23'222.82
35 Einlagen Fonds und Spezialfinanzierungen	204'010.00	211'900.00	244'410.00
36 Transferaufwand	69'990.51	77'600.00	63'972.37
37 Durchlaufende Beiträge	0.00	0.00	0.00
<b>Total betrieblicher Aufwand</b>	<b>393'440.36</b>	<b>455'800.00</b>	<b>420'872.58</b>
40 Fiskalertrag	0.00	0.00	0.00
41 Regalien und Konzessionen	0.00	0.00	0.00
42 Entgelte	349'810.54	353'000.00	449'942.38
43 Verschiedene Erträge	0.00	0.00	0.00
45 Entnahmen aus Fonds und Spezialfinanzierungen	48'861.17	45'500.00	44'789.16
46 Transferertrag	0.00	0.00	0.00
47 Durchlaufende Beiträge	0.00	0.00	0.00
<b>Total betrieblicher Ertrag</b>	<b>398'671.71</b>	<b>398'500.00</b>	<b>494'731.54</b>
<b>Ergebnis aus betrieblicher Tätigkeit</b>	<b>5'231.35</b>	<b>-57'300.00</b>	<b>73'858.96</b>
34 Finanzaufwand	0.00	0.00	0.00
44 Finanzertrag	3'954.50	3'400.00	3'401.70
<b>Ergebnis aus Finanzierung</b>	<b>3'954.50</b>	<b>3'400.00</b>	<b>3'401.70</b>
<b>Operatives Ergebnis</b>	<b>9'185.85</b>	<b>-53'900.00</b>	<b>77'260.66</b>
38 Ausserordentlicher Aufwand	0.00	0.00	0.00
48 Ausserordentlicher Ertrag	0.00	0.00	0.00
<b>Ausserordentliches Ergebnis</b>	<b>0.00</b>	<b>0.00</b>	<b>0.00</b>
<b>Gesamtergebnis Erfolgsrechnung</b> Ertragsüberschuss (+), Aufwandüberschuss (-)	<b>9'185.85</b>	<b>-53'900.00</b>	<b>77'260.66</b>

**2.3.4 Spezialfinanzierung Abwasserentsorgung**

<b>Abwasserentsorgung</b>	<b>Jahresrechnung 2024</b>	<b>Budget 2024</b>	<b>Jahresrechnung 2023</b>
30 Personalaufwand	0.00	0.00	0.00
31 Sach- und übriger Betriebsaufwand	62'144.88	53'000.00	33'736.22
33 Abschreibungen Verwaltungsvermögen	16'680.00	18'900.00	16'679.85
35 Einlagen Fonds und Spezialfinanzierungen	315'700.00	298'000.00	405'720.00
36 Transferaufwand	319'804.90	326'900.00	327'921.42
37 Durchlaufende Beiträge	0.00	0.00	0.00
<b>Total betrieblicher Aufwand</b>	<b>714'329.78</b>	<b>696'800.00</b>	<b>784'057.49</b>
40 Fiskalertrag	0.00	0.00	0.00
41 Regalien und Konzessionen	0.00	0.00	0.00
42 Entgelte	556'205.82	531'600.00	667'141.03
43 Verschiedene Erträge	0.00	0.00	0.00
45 Entnahmen aus Fonds und Spezialfinanzierungen	31'143.12	44'700.00	39'394.44
46 Transferertrag	0.00	0.00	0.00
47 Durchlaufende Beiträge	0.00	0.00	0.00
<b>Total betrieblicher Ertrag</b>	<b>587'348.94</b>	<b>576'300.00</b>	<b>706'535.47</b>
<b>Ergebnis aus betrieblicher Tätigkeit</b>	<b>-126'980.84</b>	<b>-120'500.00</b>	<b>-77'522.02</b>
34 Finanzaufwand	0.00	0.00	0.00
44 Finanzertrag	8'722.40	8'200.00	8'185.80
<b>Ergebnis aus Finanzierung</b>	<b>8'722.40</b>	<b>8'200.00</b>	<b>8'185.80</b>
<b>Operatives Ergebnis</b>	<b>-118'258.44</b>	<b>-112'300.00</b>	<b>-69'336.22</b>
38 Ausserordentlicher Aufwand	0.00	0.00	0.00
48 Ausserordentlicher Ertrag	0.00	0.00	0.00
<b>Ausserordentliches Ergebnis</b>	<b>0.00</b>	<b>0.00</b>	<b>0.00</b>
<b>Gesamtergebnis Erfolgsrechnung</b> Ertragsüberschuss (+), Aufwandüberschuss (-)	<b>-118'258.44</b>	<b>-112'300.00</b>	<b>-69'336.22</b>

**2.3.5 Spezialfinanzierung Abfall**

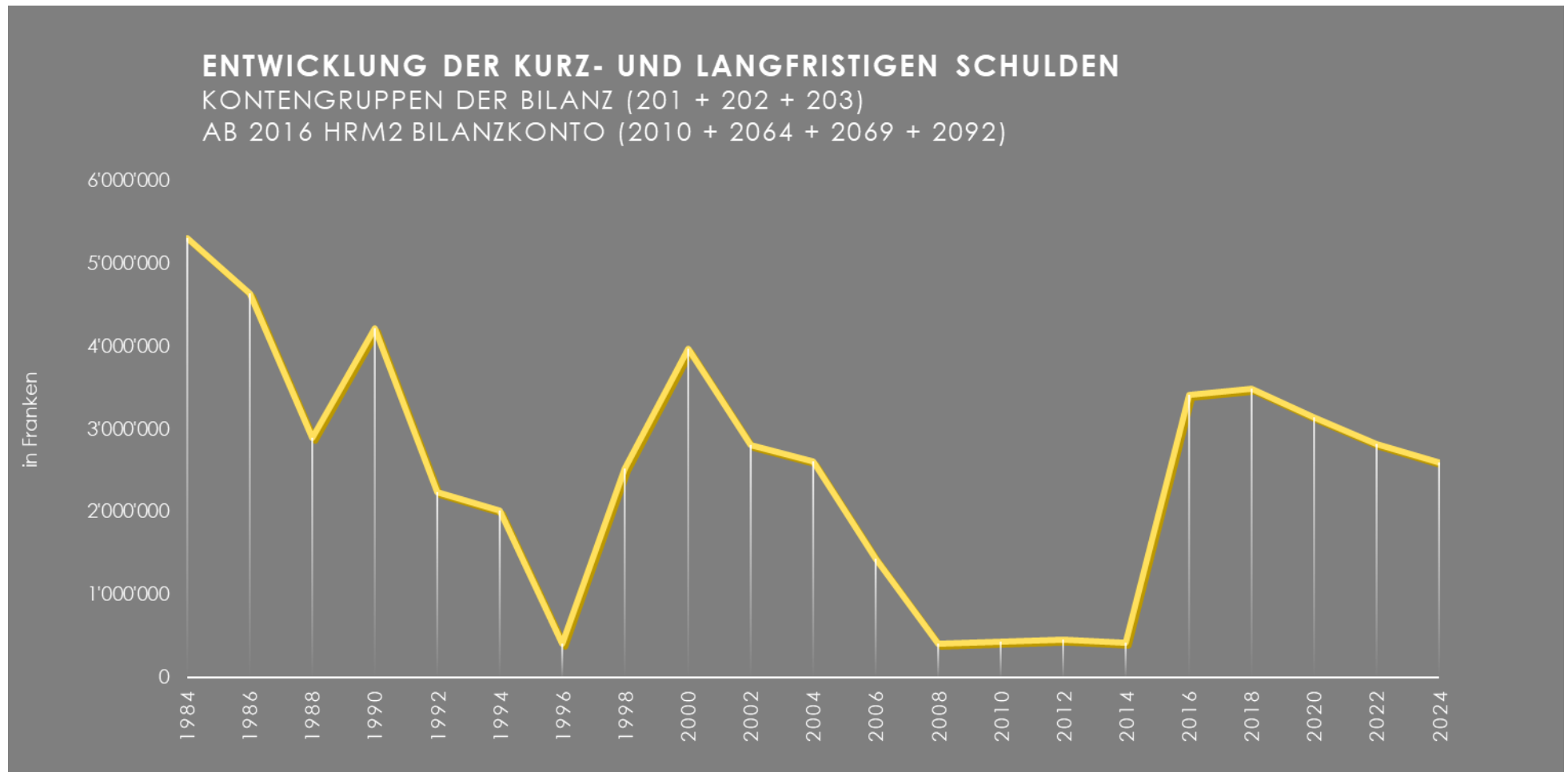
<b>Abfallentsorgung</b>	<b>Jahresrechnung 2024</b>	<b>Budget 2024</b>	<b>Jahresrechnung 2023</b>
30 Personalaufwand	29'274.95	28'100.00	28'677.60
31 Sach- und übriger Betriebsaufwand	197'149.60	199'900.00	176'910.06
33 Abschreibungen Verwaltungsvermögen	5'862.00	15'900.00	5'862.00
35 Einlagen Fonds und Spezialfinanzierungen	0.00	0.00	0.00
36 Transferaufwand	158'084.28	135'200.00	131'045.17
37 Durchlaufende Beiträge	0.00	0.00	0.00
<b>Total betrieblicher Aufwand</b>	<b>390'370.83</b>	<b>379'100.00</b>	<b>342'494.83</b>
40 Fiskalertrag	0.00	0.00	0.00
41 Regalien und Konzessionen	0.00	0.00	0.00
42 Entgelte	346'705.19	350'300.00	357'539.24
43 Verschiedene Erträge	9'000.00	0.00	0.00
45 Entnahmen aus Fonds und Spezialfinanzierungen	0.00	0.00	0.00
46 Transferertrag	0.00	0.00	0.00
47 Durchlaufende Beiträge	0.00	0.00	0.00
<b>Total betrieblicher Ertrag</b>	<b>355'705.19</b>	<b>350'300.00</b>	<b>357'539.24</b>
<b>Ergebnis aus betrieblicher Tätigkeit</b>	<b>-34'665.64</b>	<b>-28'800.00</b>	<b>15'044.41</b>
34 Finanzaufwand	297.45	400.00	342.15
44 Finanzertrag	0.00	0.00	0.00
<b>Ergebnis aus Finanzierung</b>	<b>-297.45</b>	<b>-400.00</b>	<b>-342.15</b>
<b>Operatives Ergebnis</b>	<b>-34'963.09</b>	<b>-29'200.00</b>	<b>14'702.26</b>
38 Ausserordentlicher Aufwand	0.00	0.00	0.00
48 Ausserordentlicher Ertrag	0.00	0.00	0.00
<b>Ausserordentliches Ergebnis</b>	<b>0.00</b>	<b>0.00</b>	<b>0.00</b>
<b>Gesamtergebnis Erfolgsrechnung</b> Ertragsüberschuss (+), Aufwandüberschuss (-)	<b>-34'963.09</b>	<b>-29'200.00</b>	<b>14'702.26</b>

**2.3.6 Spezialfinanzierung Elektrizität**

<b>Elektrizität</b>	<b>Jahresrechnung 2024</b>	<b>Budget 2024</b>	<b>Jahresrechnung 2023</b>
30 Personalaufwand	6'807.30	12'600.00	8'226.70
31 Sach- und übriger Betriebsaufwand	2'431'003.45	2'566'700.00	2'142'853.99
33 Abschreibungen Verwaltungsvermögen	48'617.60	64'400.00	33'568.03
35 Einlagen Fonds und Spezialfinanzierungen	0.00	0.00	0.00
36 Transferaufwand	196'947.60	203'100.00	191'364.92
37 Durchlaufende Beiträge	0.00	0.00	0.00
<b>Total betrieblicher Aufwand</b>	<b>2'683'375.95</b>	<b>2'846'800.00</b>	<b>2'376'013.64</b>
40 Fiskalertrag	0.00	0.00	0.00
41 Regalien und Konzessionen	0.00	0.00	0.00
42 Entgelte	2'728'168.29	2'917'700.00	2'231'279.25
43 Verschiedene Erträge	0.00	0.00	0.00
45 Entnahmen aus Fonds und Spezialfinanzierungen	0.00	0.00	0.00
46 Transferertrag	0.00	0.00	0.00
47 Durchlaufende Beiträge	0.00	0.00	0.00
<b>Total betrieblicher Ertrag</b>	<b>2'728'168.29</b>	<b>2'917'700.00</b>	<b>2'231'279.25</b>
<b>Ergebnis aus betrieblicher Tätigkeit</b>	<b>44'792.34</b>	<b>70'900.00</b>	<b>-144'734.39</b>
34 Finanzaufwand	0.00	0.00	0.00
44 Finanzertrag	3'591.80	4'500.00	4'449.00
<b>Ergebnis aus Finanzierung</b>	<b>3'591.80</b>	<b>4'500.00</b>	<b>4'449.00</b>
<b>Operatives Ergebnis</b>	<b>48'384.14</b>	<b>75'400.00</b>	<b>-140'285.39</b>
38 Ausserordentlicher Aufwand	0.00	0.00	0.00
48 Ausserordentlicher Ertrag	0.00	0.00	0.00
<b>Ausserordentliches Ergebnis</b>	<b>0.00</b>	<b>0.00</b>	<b>0.00</b>
<b>Gesamtergebnis Erfolgsrechnung</b> Ertragsüberschuss (+), Aufwandüberschuss (-)	<b>48'384.14</b>	<b>75'400.00</b>	<b>-140'285.39</b>

### 3 BILANZ

		Jahresrechnung 2024	Jahresrechnung 2023
<b>1</b>	<b>AKTIVEN</b>	<b>29'534'376.00</b>	<b>27'954'158.96</b>
<b>10</b>	<b>Finanzvermögen</b>	<b>18'713'866.33</b>	<b>18'489'828.81</b>
100	Flüssige Mittel und kurzfristige Geldanlagen	5'330'534.06	4'575'525.34
101	Forderungen	5'465'560.68	4'861'988.66
102	Kurzfristige Finanzanlagen		
104	Aktive Rechnungsabgrenzungen	54'835.10	73'487.85
106	Vorräte und angefangene Arbeiten	16'000.00	7'000.00
107	Finanzanlagen	4'215'196.49	5'340'086.96
108	Sachanlagen FV	3'631'740.00	3'631'740.00
<b>14</b>	<b>Verwaltungsvermögen</b>	<b>10'820'509.67</b>	<b>9'464'330.15</b>
140	Sachanlagen VV	10'502'739.10	9'135'220.66
142	Immaterielle Anlagen	73'976.57	79'369.49
145	Beteiligungen, Grundkapitalien	8.00	8.00
146	Investitionsbeiträge	243'786.00	249'732.00
<b>2</b>	<b>PASSIVEN</b>	<b>29'534'376.00</b>	<b>27'954'158.96</b>
<b>20</b>	<b>Fremdkapital</b>	<b>5'041'729.17</b>	<b>4'872'086.63</b>
200	Laufende Verbindlichkeiten	1'952'706.60	1'613'993.90
204	Passive Rechnungsabgrenzungen	440'197.59	434'545.95
205	Kurzfristige Rückstellungen	55'289.20	49'513.90
208	Langfristige Rückstellungen		66'364.00
209	Verbindlichkeiten gegenüber Spezialfinanzierungen und Fonds im FK	2'593'535.78	2'707'668.88
<b>29</b>	<b>Eigenkapital</b>	<b>24'492'646.83</b>	<b>23'082'072.33</b>
290	Verpflichtungen (+), Vorschüsse (-) gegenüber Spezialfinanzierungen	5'632'562.06	5'715'371.96
293	Vorfinanzierungen	7'998'177.17	7'504'281.91
294	Reserven	1'998'992.35	1'295'055.42
296	Neubewertungsreserve Finanzvermögen	1'033'780.15	1'040'923.00
299	Bilanzüberschuss/-fehlbetrag	7'829'135.10	7'526'440.04

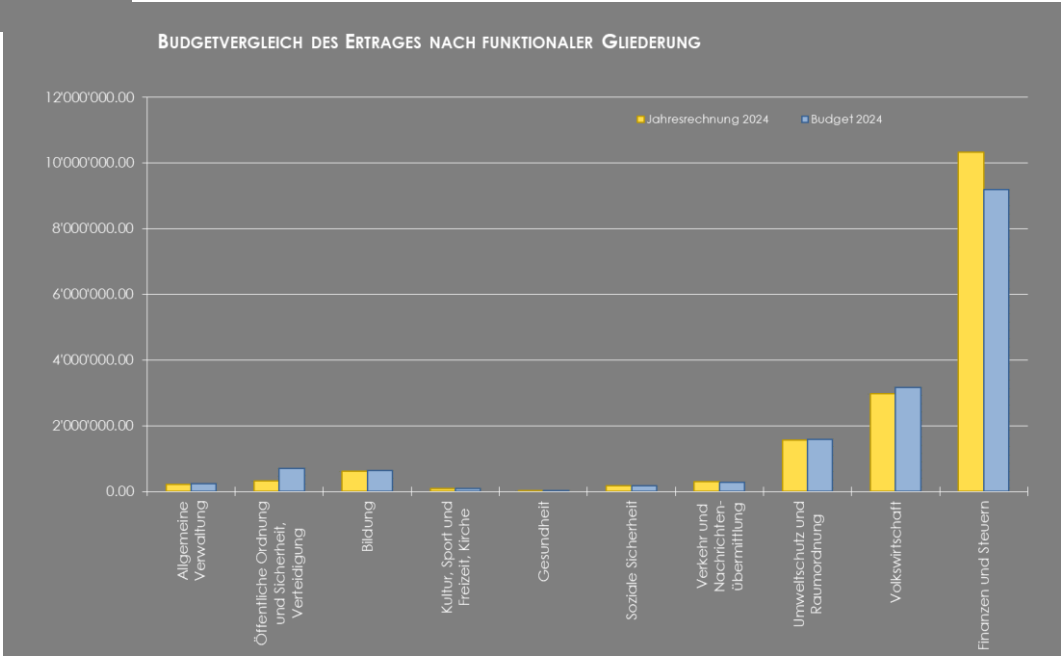
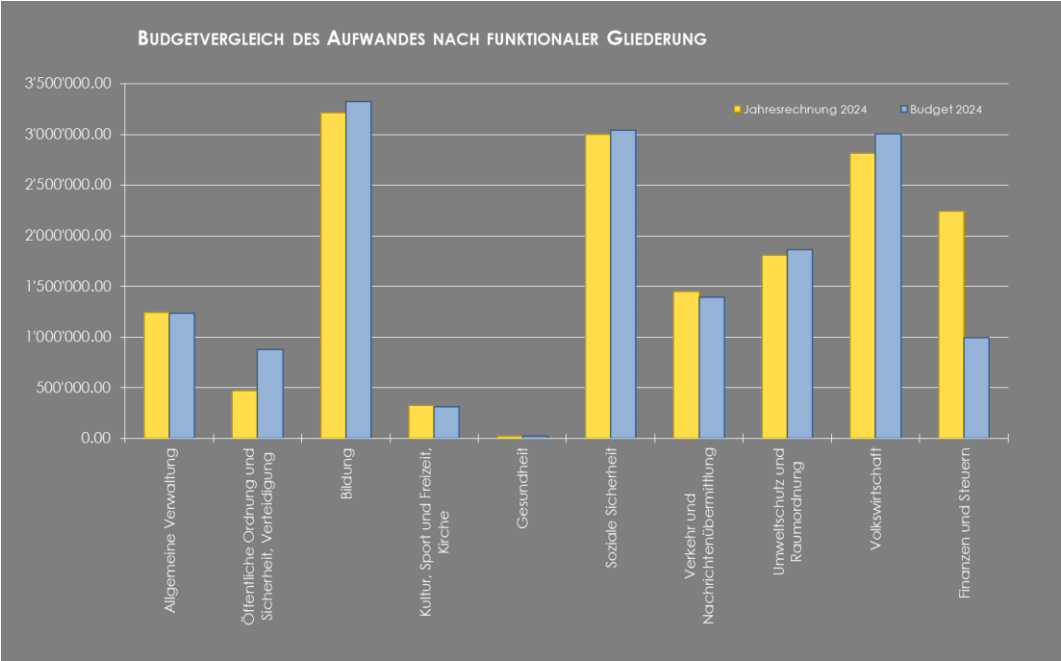


Bei den aktuellen Schulden handelt es sich lediglich um Verbindlichkeiten gegenüber den Legaten.

## 4 FUNKTIONEN

### 4.1 Erfolgsrechnung

	Jahresrechnung 2024		Budget 2024		Jahresrechnung 2023	
	Aufwand	Ertrag	Aufwand	Ertrag	Aufwand	Ertrag
0 Allgemeine Verwaltung Nettoaufwand	1'240'888.31	219'161.35 1'021'726.96	1'234'400.00	232'100.00 1'002'300.00	1'153'420.63	230'372.04 923'048.59
1 Öffentliche Ordnung und Sicherheit, Verteidigung Nettoaufwand	468'804.18	317'513.30 151'290.88	875'900.00	696'300.00 179'600.00	477'556.70	356'848.35 120'708.35
2 Bildung Nettoaufwand	3'216'425.96	608'513.70 2'607'912.26	3'322'350.00	626'800.00 2'695'550.00	3'302'481.45	610'242.30 2'692'239.15
3 Kultur, Sport und Freizeit, Kirche Nettoaufwand	322'544.19	85'311.05 237'233.14	311'650.00	96'700.00 214'950.00	350'413.45	97'140.60 253'272.85
4 Gesundheit Nettoaufwand	22'043.10	40.50 22'002.60	24'100.00	2'000.00 22'100.00	18'313.80	18'313.80
5 Soziale Sicherheit Nettoaufwand	2'996'799.65	177'803.39 2'818'996.26	3'038'000.00	172'000.00 2'866'000.00	2'808'082.52	153'801.96 2'654'280.56
6 Verkehr und Nachrichtenübermittlung Nettoaufwand	1'451'982.39	295'893.05 1'156'089.34	1'393'600.00	270'500.00 1'123'100.00	1'153'806.41	292'707.25 861'099.16
7 Umweltschutz und Raumordnung Nettoaufwand	1'810'269.69	1'573'368.92 236'900.77	1'863'000.00	1'595'100.00 267'900.00	1'905'814.97	1'705'584.82 200'230.15
8 Volkswirtschaft Nettoertrag	2'817'222.69	2'978'384.09 161'161.40	3'005'600.00	3'167'100.00 161'500.00	2'455'704.89	2'606'903.31 151'198.42
9 Finanzen und Steuern Nettoertrag	2'240'876.03	10'331'866.84 8'090'990.81	993'700.00	9'203'700.00 8'210'000.00	991'628.35	8'563'622.54 7'571'994.19
<b>Total</b>	<b>16'587'856.19</b>	<b>16'587'856.19</b>	<b>16'062'300.00</b>	<b>16'062'300.00</b>	<b>14'617'223.17</b>	<b>14'617'223.17</b>





#### 4.1.1 Kommentar

##### 0 Allgemeine Verwaltung

Nettoergebnis	Jahresrechnung 2024		Budget 2024		Jahresrechnung 2023	
	Aufwand	Ertrag	Aufwand	Ertrag	Aufwand	Ertrag
	1'240'888.31	219'161.35	1'234'400.00	232'100.00	1'153'420.63	230'372.04
		1'021'726.96		1'002'300.00		923'048.59

- 0120 Der Gemeinderatskredit wurde nicht vollständig ausgeschöpft.
- 0220 Die Stellenprozente der Gemeindeschreiberei wurden erhöht um Aufgaben im Bereich «Verwaltung elektrischer Installationen» und der Arbeitssicherheit zu übernehmen, um die Bauverwaltung zu entlasten. Zudem wurden gemäss Personalverordnung die Weiterbildungskosten nach einer Neuanstellung übernommen. Die Support- und Updatekosten der Hauptanwendungen innosolv und Abacus sind tiefer ausgefallen als erwartet.
- 0290 Tiefere Gebäudeunterhaltskosten, da sich das Projekt «Fensterrahmen streichen» aufgrund Auslastung des Unternehmers verzögert hat.

##### 1 Öffentliche Ordnung und Sicherheit, Verteidigung

Nettoergebnis	Jahresrechnung 2024		Budget 2024		Jahresrechnung 2023	
	Aufwand	Ertrag	Aufwand	Ertrag	Aufwand	Ertrag
	468'804.18	317'513.30	875'900.00	696'300.00	477'556.70	356'848.35
		151'290.88		179'600.00		120'708.35

- 1400 Die Gebühren und auch die Einnahmen für Baubewilligungen haben abgenommen, da die Anzahl eingereicherter Baugesuche zurückgegangen ist. Da somit weniger Arbeiten für diesen Bereich geleistet wurden, liegen auch die internen Verrechnungen für Personalaufwand unter dem Budget.
- 1500 Die Kosten sind über die ganze Funktion hinweg tiefer ausgefallen als erwartet. Die Ausarbeitung von Dienstbarkeitsverträgen der Feuerweihler hat sich erneut verzögert und konnte noch nicht erledigt werden. Der Ersatz der Funkgeräte war im Investitionsbudget enthalten, da der Kredit die Aktivierungsgrenze aber unterschritten hat, wurden die Kosten der Erfolgsrechnung belastet. Anstelle des budgetierten Aufwandüberschusses schloss die Spezialfinanzierung mit einem Ertragsüberschuss von CHF 12'841.64 ab.
- 1610 Die altlastenrechtliche Sanierung der Schiessanlage Lindenholz konnte noch immer nicht durchgeführt werden, da im Parlament die Motion Salzmann noch hängig ist.

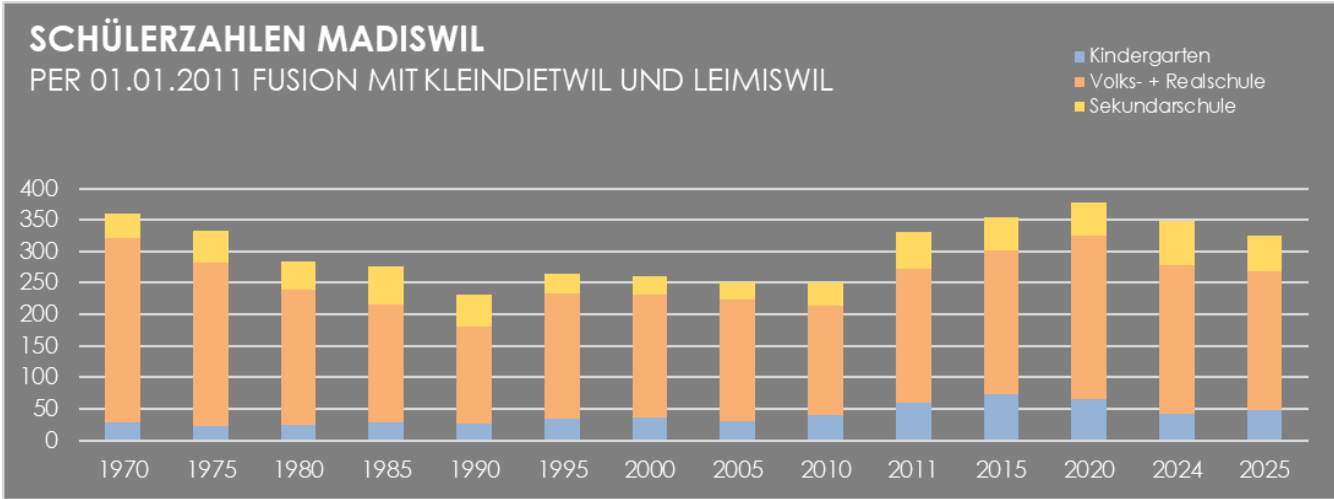
- 1620 Für Mängelbehebungen an der Zivilschutzanlage Melchnastrasse, welche anlässlich der periodischen Schutzraumkontrolle festgestellt wurden, wurde ein Nachkredit genehmigt. Für die Sanierungen privater Schutzräume können Beiträge aus dem Ersatzbeitragsfonds des Kantons Bern geltend gemacht werden. Das Geld wird an die Gemeinde ausbezahlt. Diese muss den Beitrag an die Liegenschaftseigentümer weiterleiten.

2 Bildung

Nettoergebnis

Jahresrechnung 2024		Budget 2024		Jahresrechnung 2023	
Aufwand	Ertrag	Aufwand	Ertrag	Aufwand	Ertrag
3'216'425.96	608'513.70	3'322'350.00	626'800.00	3'302'481.45	610'242.30
	2'607'912.26		2'695'550.00		2'692'239.15

- 2110 Höhere Vollzeitseinheiten und gestiegene Personalkosten führten zu einem höheren Gehaltskostenbeitrag an den Kanton. Für einen auswärtigen Kindergartenbesuch musste ein Schulgeld entrichtet werden.
- 2120 Die Lehrmittelkosten sind tiefer ausgefallen als erwartet. Für den Ersatz der Firewall und defekter Tablets musste ein Nachkredit genehmigt werden. Auch im Bereich der Primarschule führten höhere Vollzeitseinheiten und gestiegene Personalkosten zu einem höheren Gehaltskostenbeitrag. Der Gemeindebeitrag an Rohrbach für die unterstützenden Massnahmen im Regelschulbereich (MR) ist tiefer ausgefallen, da die Gehalts- und die Lehrmittelkosten unter dem Budget lagen.
- 2130 Die Anzahl Quarta-Schüler ist wieder zurückgegangen. Auch der Beitrag ans Oberstufenzentrum ist tiefer als erwartet, da die Schülerzahl ebenfalls abgenommen hat.



- 2170 Höhere Heizkosten aufgrund Anschluss an Fernwärmeverbund.
- 2171 Mehrkosten für den Heizöleinkauf – Budgetzahlen beruhen auf Durchschnittswerten der Vorjahre, der Heizölpreis ist aber in den vergangenen Jahren stark angestiegen. Auch die Stromkosten sind aufgrund der Preiserhöhungen höher ausgefallen als erwartet. Tiefere Liegenschaftsunterhaltskosten, da der Ersatz des Kletterspielgerätes hinausgeschoben wurde.
- 2172 Der Ersatz der Beleuchtung des Sportplatzes war fürs Jahr 2023 budgetiert. Aufgrund von Lieferverzögerungen konnte das Projekt nicht abgeschlossen werden und hat sich teilweise ins Jahr 2024 verschoben. Die verrechneten Stunden des Werkhofs sind höher ausgefallen als erwartet. Die PV-Anlage hat einen Ertrag von knapp CHF 1'400.00 eingebracht.
- 2173 Tieferer Reinigungsaufwand, weniger verrechnete Stunden des Werkhofs sowie Mehreinnahmen aus Vermietungen führten zur Besserstellung in dieser Funktion.
- 2180 Höhere Personalkosten im Bereich der Tagesschule, da im 2. Semester 2023/24 mehr Module durchgeführt wurden als geplant. Ab Sommer 2024 besuchten zudem Kinder der Schule Ursenbach unseren Mittagstisch. Dies ist ein zusätzlicher Grund, weshalb mehr Betreuerinnen eingesetzt werden mussten. Die Anzahl Mittagessen ist gesamthaft zurückgegangen. Die Elternbeiträge und der Kantonsbeitrag wirken sich erst verzögert auf die Erfolgsrechnung aus. Im Rechnungsjahr 2024 sind die Elternbeiträge fürs Schuljahr 2023/24 enthalten. Der Beitrag der Gemeinde Ursenbach fürs 1. Semester 2024/25 wird somit erst in der Jahresrechnung 2025 ersichtlich sein.
- 2190 Die Stellenprozente des Schulsekretariats wurden von 30 % auf 50 % erhöht.
- 2195 Höhere Ausbildungskosten da eine Schulbusfahrerin die CZV-Ausbildung abgeschlossen hat. Höhere Fahrzeugunterhaltskosten, da drei der Fahrzeuge geprüft werden mussten und bei einem Bus die Servolenkung defekt war.

### 3 Kultur, Sport und Freizeit, Kirche

Nettoergebnis	Jahresrechnung 2024		Budget 2024		Jahresrechnung 2023	
	Aufwand	Ertrag	Aufwand	Ertrag	Aufwand	Ertrag
	322'544.19	85'311.05	311'650.00	96'700.00	350'413.45	97'140.60
		237'233.14		214'950.00		253'272.85

- 3410 Die Strompreiserhöhung hat zu höheren Ver- und Entsorgungskosten geführt. In der Linksmähderhalle musste der Hallenboden nach einem Schaden repariert werden. Ein Teil der Kosten wurden vom Verursacher zurückerstattet (Konto Rückerstattungen). Weitere unvorhergesehene Unterhaltskosten wurden durch die Kontrolle der elektrischen Hausinstallationen, den Ersatz von Lamellenstoren und die Reparatur des Zugseils des Saalvorhangs verursacht. Die Abschreibungen sind tiefer als erwartet, da das Heizungsprojekt noch nicht abgeschlossen ist.

- 3420 Höhere Kosten für Grünanlagen, da in Gutenberg eine Blumenwiese neu gestaltet wurde. Beim Spielplatz Dorfzentrum mussten die Fallschutzplatten beim Karussell ersetzt werden. Diese Kosten waren im Budget nicht enthalten.

#### 4 Gesundheit

Nettoergebnis	Jahresrechnung 2024		Budget 2024		Jahresrechnung 2023	
	Aufwand	Ertrag	Aufwand	Ertrag	Aufwand	Ertrag
	22'043.10	40.50	24'100.00	2'000.00	18'313.80	0.00
		22'002.60		22'100.00		18'313.80

- 4330 Bei den schulärztlichen Untersuchungen wird mit einem Gutschein-System gearbeitet. Die Eltern können selbst entscheiden, zu welchem Zeitpunkt des Schuljahres sie ihr Kind vom Arzt untersuchen lassen. Im vergangenen Jahr wurden nur wenige Gutscheine eingelöst.
- 4331 Die Kosten für die Reihenuntersuchungen sind höher ausgefallen als budgetiert. Im Jahr 2023 sind diese aber ausserordentlich tief ausgefallen, wahrscheinlich gab es Verschiebungen, die schuljahresbedingt sind.

#### 5 Soziale Sicherheit

Nettoergebnis	Jahresrechnung 2024		Budget 2024		Jahresrechnung 2023	
	Aufwand	Ertrag	Aufwand	Ertrag	Aufwand	Ertrag
	2'996'799.65	177'803.39	3'038'000.00	172'000.00	2'808'082.52	153'801.96
		2'818'996.26		2'866'000.00		2'654'280.56

- 5320 Höherer Beitrag an Ergänzungsleistungen als budgetiert – pro Kopf-Beitrag CHF 7.30 höher als erwartet.
- 5410 Tieferer Beitrag an Familienzulagen für Nichterwerbstätige – pro Kopf-Beitrag CHF 1.56 tiefer als erwartet.
- 5444 Durch die Eröffnung des Jugendtreffs hat sich der Jahresbeitrag an den Trägerverein ToKJO um CHF 2.00 pro Kind und Jugendlichen erhöht.
- 5796 Die Abrechnung des Gemeindebeitrages an den Sozialdienst lag beim Rechnungsabschluss noch nicht vor. Beim transitorisch abgegrenzten Betrag handelt es sich um den Budgetbetrag. Bereits im Vorjahr musste aufgrund fehlender Zahlen der Budgetbetrag abgegrenzt werden. Die Abrechnung fürs Jahr 2023 fiel anschliessend tiefer aus als erwartet, weshalb der Saldo des Kontos im Jahr 2024 unterschritten wird.
- 5799 Tieferer Beitrag an Lastenausgleich Sozialhilfe – pro Kopf-Beitrag CHF 7.64 tiefer als erwartet.

## 6 Verkehr und Nachrichtenübermittlung

Nettoergebnis	Jahresrechnung 2024		Budget 2024		Jahresrechnung 2023	
	Aufwand	Ertrag	Aufwand	Ertrag	Aufwand	Ertrag
	1'451'982.39	295'893.05	1'393'600.00	270'500.00	1'153'806.41	292'707.25
		1'156'089.34		1'123'100.00		861'099.16

- 6150 Für die bevorstehende Pensionierung eines langjährigen Werkhofmitarbeiters und Brunnenmeisters wurde frühzeitig die Nachfolgeregelung geplant und per Juli 2024 ein Mitarbeiter angestellt. Zudem mussten Rückstellungen für Mehrleistungen des Personals vorgenommen werden. Beim neuen Schwerlastanhänger gab es eine Lieferverzögerung. Der Kredit war fürs Jahr 2023 bewilligt. Die Schlussrechnung ist aber erst im Jahr 2024 eingetroffen. Für den Unterhalt und Ausbau der Strassenbeleuchtung musste der Gemeinderat verschiedene Nachkredite bewilligen: Reparatur Strassenbeleuchtung Lerchenweg, Anschaffung von LED-Leuchten und Reparatur Kabelschäden Fussweg Gässli und Spielplatz Dorfzentrum. In der Waschhalle des Werkhofs musste eine Lüftungsanlage eingebaut werden, auch hier handelt es sich um nicht budgetierte Kosten. Im Gegensatz dazu liegen die Strassenunterhaltskosten tiefer als erwartet und ein Gemeindebeitrag an eine private Hofzufahrt konnte wegen einer hängigen Beschwerde noch nicht ausbezahlt werden. Da das Werkhofpersonal mehr Arbeiten für andere Dienststellen (Spezialfinanzierungen) ausgeführt hat, sind die internen Verrechnungen höher ausgefallen als erwartet.
- 6290 Seit 01.01.2024 werden Spartageskarten anstelle der «Tageskarten SBB» verkauft. Für die Gemeinde ist das neue System kostendeckender, da nur noch die Karten bezahlt werden müssen, die auch wirklich weiterverkauft werden. Die SBB bezahlt zusätzlich eine Verkaufsprovision aus.
- 6291 Da die Ausgaben für Investitionen tiefer ausgefallen sind, liegt der Beitrag für den Lastenausgleich öffentlicher Verkehr unter dem budgetierten Betrag.

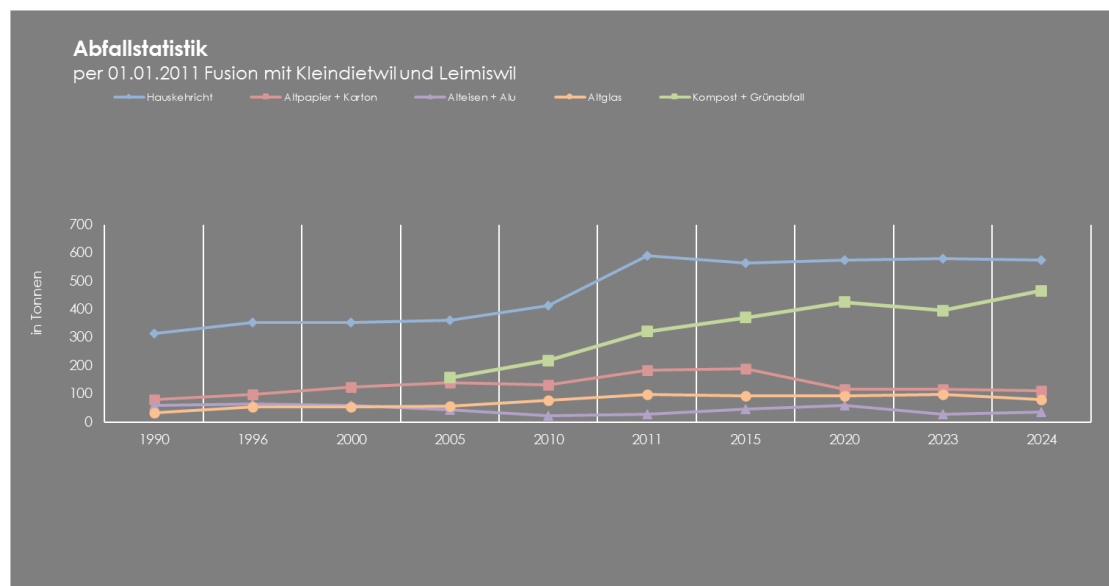
## 7 Umweltschutz und Raumordnung

Nettoergebnis	Jahresrechnung 2024		Budget 2024		Jahresrechnung 2023	
	Aufwand	Ertrag	Aufwand	Ertrag	Aufwand	Ertrag
	1'810'269.69	1'573'368.92	1'863'000.00	1'595'100.00	1'905'814.97	1'705'584.82
		236'900.77		267'900.00		200'230.15

- 7101 Die Kosten für die Nachführung der Leitungspläne GIS haben im Vergleich zu den Vorjahren abgenommen. Auch in diesem Jahr mussten mehrere Wasserleitungsbrüche geflickt werden. Der Unterhalt des Leitungsnetzes liegt jedoch unter dem Durchschnitt der vergangenen Jahre. Ein Teil der Unterhaltskosten konnte der Spezialfinanzierung Werterhalt entnommen werden. Es resultieren tiefere Abschreibungen, da nicht alle Projekte ausgeführt

wurden. Erneut haben auch die tieferen internen Verrechnungen das Ergebnis der Spezialfinanzierung begünstigt. Bei den Einnahmen ist ersichtlich, dass die Verbrauchsgebühren per 01.01.2024 gesenkt wurden.

- 7201 Für die Sicherung einer öffentlichen Abwasserleitung und die Errichtung einer Planungszone sind unvorhergesehene Anwaltshonorare angefallen. Im Vergleich zum Budget und zum Vorjahr sind kaum Unterhaltsarbeiten am Leitungsnetz angefallen. Die Einnahmen aus Abwassergebühren liegen tiefer als im Vorjahr, da per 01.01.2024 die Gebühren gesenkt wurden.
- 7301 Die Abfuhrkosten für den Hauskehricht fielen tiefer aus als budgetiert, da sich die aufgewendeten Stunden des Transportunternehmens in den letzten Jahren verringert haben. Jedoch liegen die Entsorgungskosten höher als erwartet, insbesondere die Menge an entsorgtem Grüngut hat zugenommen. Das Werkhofpersonal hat übermässig viele Stunden zu Gunsten der Spezialfinanzierung Abfall verrichtet, da die Mulde für die Kartonentsorgung am Wochenende mehrmals täglich geleert werden musste. Auch beim Verwaltungspersonal sind höhere Stunden angefallen im Zusammenhang mit der Neuorganisation des Grünguts.



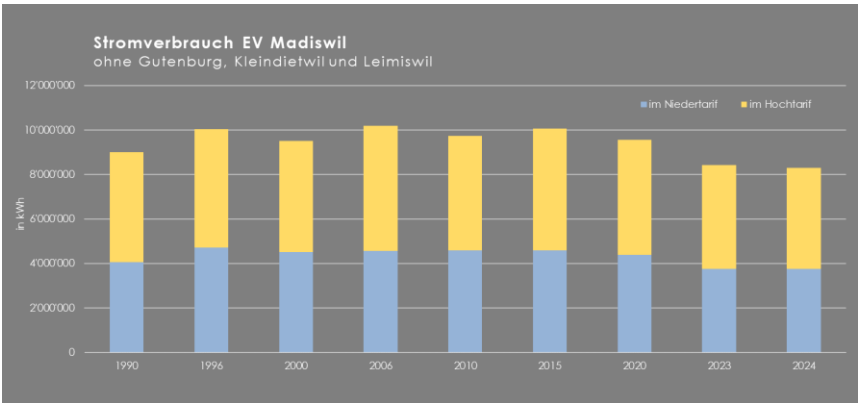
- 7410 Die Unterhaltskosten der Gewässer liegen unter dem budgetierten Betrag. Der Kanton subventioniert die Unterhaltskosten mit 33 %. Im Konto «Beiträge vom Kanton» ist nebst dem Subventionsbeitrag fürs Jahr 2024 ein Teil des Beitrages fürs Jahr 2023 enthalten, da die Abrechnung des Kantons beim Jahresabschluss 2023 noch nicht vorlag und für die transitorische Abgrenzung eine Annahme getroffen werden musste. Da der Hochwasserschutzverband unteres Langetental nebst dem Verwaltungskostenbeitrag 2023 auch eine Akontozahlung fürs laufende Jahr eingefordert hat, um den Liquiditätsengpass zu mildern, liegt der Gemeindebeitrag über dem Budget.

7710 Die budgetierte Grabfeldräumung in Leimiswil konnte durchgeführt werden. Die Kosten liegen leicht tiefer als angenommen. Der Gemeindebeitrag an den Friedhof in Rohrbach ist kleiner ausgefallen als budgetiert.

8 Volkswirtschaft

Nettoergebnis	Jahresrechnung 2024		Budget 2024		Jahresrechnung 2023	
	Aufwand	Ertrag	Aufwand	Aufwand	Aufwand	Ertrag
	2'817'222.69	2'978'384.09	3'005'600.00	3'167'100.00	2'455'704.89	2'606'903.31
	161'161.40		161'500.00		151'198.42	

- 8500 Die Gesamtkosten liegen im Bereich des Budgets. Jedoch sind die Parkplatzgebühren, wie schon im Vorjahr, tiefer als erwartet, weshalb der Nettoaufwand rund CHF 2'400.00 höher ist als angenommen.
- 8710 Die Gemeindeabgabe der Elektrizitätsversorgung an den Steuerhaushalt liegt mit CHF 130'360.10 unter dem budgetierten Betrag. Dies weil der Energieverbrauch rund 610'000 kWh tiefer liegt als beim Budgetieren angenommen.
- 8711 Die Gebühreneinnahmen liegen rund 6.5 % unter dem budgetierten Ertrag, da der Stromverbrauch gesunken ist. Der tiefere Stromverbrauch hat sich auch aufwandseitig ausgewirkt. So sind die Stromeinkaufsgebühren im Bereich Netz und Energie ebenfalls gesunken. Teilweise ist dies auf die zahlreichen neuen PV-Anlagen (19 Stück) zurückzuführen, welche die meisten einen Eigenverbrauch aufweisen und somit nur noch wenig Strom aus dem Netz beziehen. Die Einspeisevergütungen der Eigenerzeugungsanlagen haben sich dadurch ebenfalls erhöht. Der Aufwand für die Herkunftsnachweise liegt deutlich unter dem Budget, da das Produkt «Wasser Europa» günstiger geworden ist. Die Honorare für externe Dienstleister sind angestiegen, da Netzberechnungen und Leistungsmessungen durchgeführt werden mussten. Für Mängelbehebungen an den Freileitungen 0.4 kV und 16 kV wurden Nachkredite bewilligt.

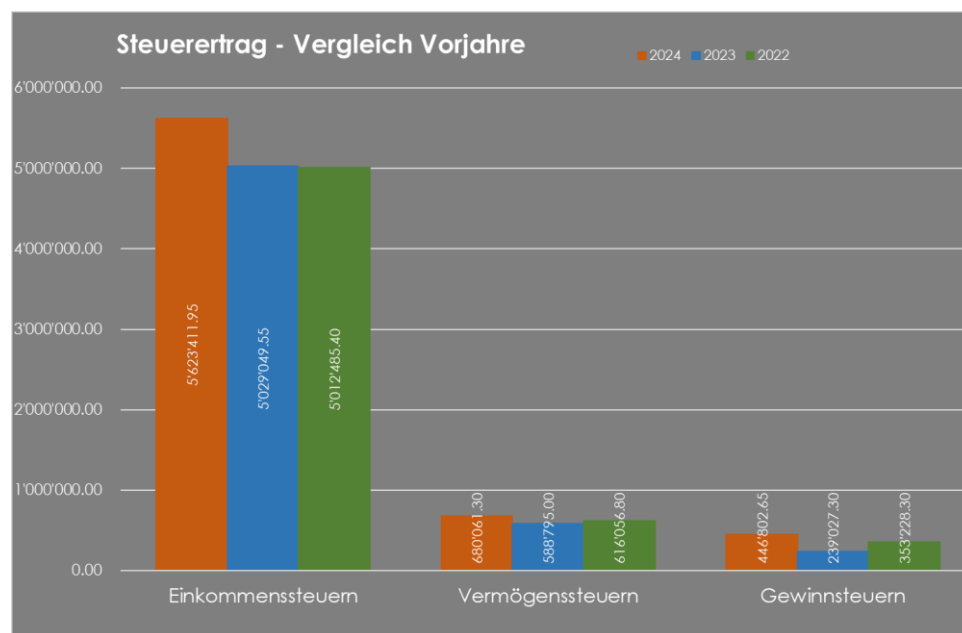


## 9 Finanzen und Steuern

Nettoergebnis

Jahresrechnung 2024		Budget 2024		Jahresrechnung 2023	
Aufwand	Ertrag	Aufwand	Ertrag	Aufwand	Ertrag
2'240'876.03	10'331'866.84	993'700.00	9'203'700.00	991'628.35	8'563'622.54
8'090'990.81		8'210'000.00		7'571'994.19	

- 9100 Die Einnahmen aus Einkommenssteuern liegen unter dem budgetierten Wert. Im Vergleich zum Vorjahr sind die Steuereinnahmen aber angestiegen, was auf die Steuererhöhung zurückzuführen ist. Die Gewinnsteuern von juristischen Personen sind ausserordentlich hoch ausgefallen. Auch bei den Quellensteuern konnte ein Mehrertrag im Vergleich zum Budget erzielt werden.



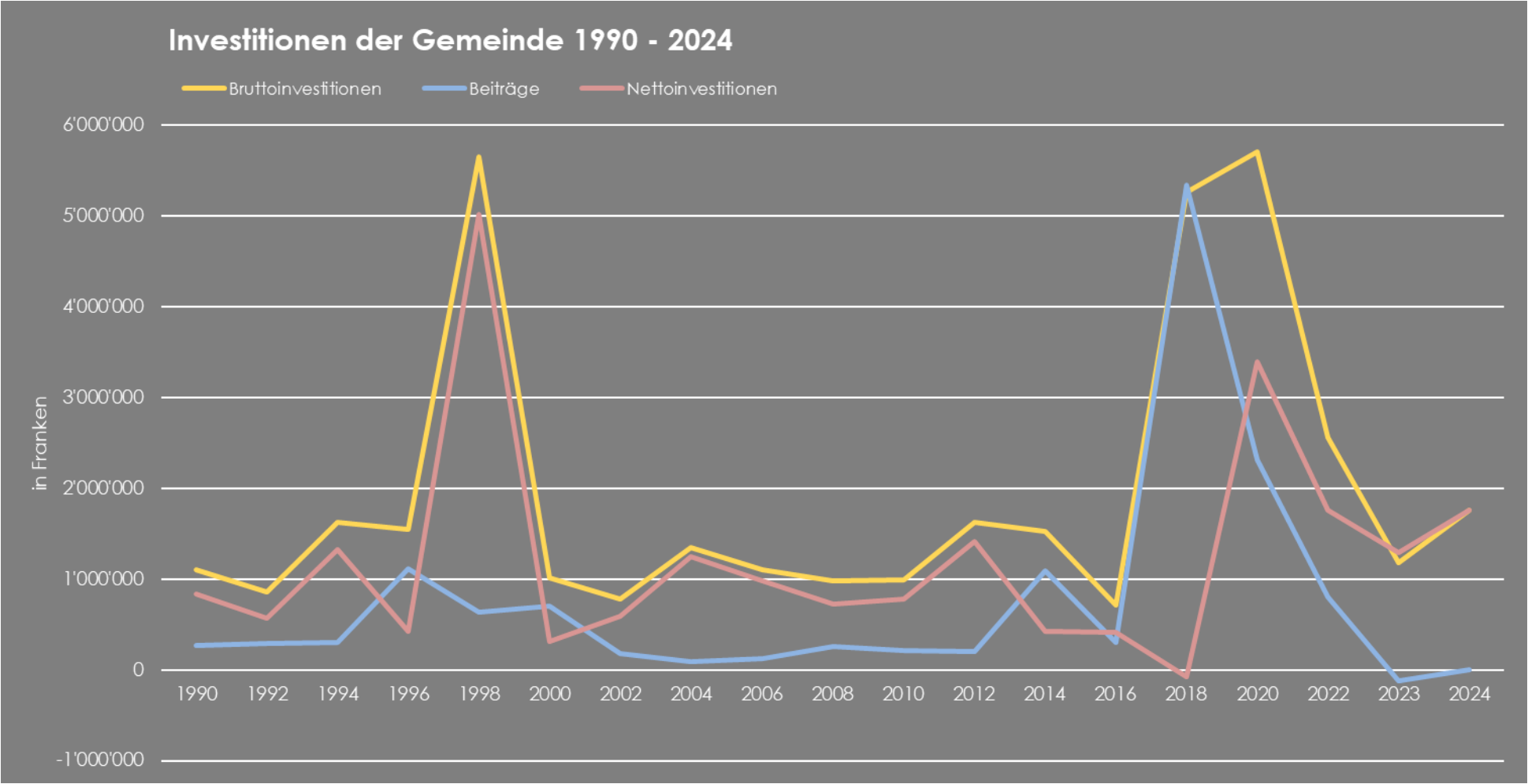
- 9101 Die Sondersteuern sind ausserordentlich hoch ausgefallen. Diese können von Jahr zu Jahr stark schwanken, weshalb die Budgetzahlen auf Durchschnittswerten beruhen.
- 9102 Die Liegenschaftssteuern sind im Vergleich zum Vorjahr nochmals leicht angestiegen.



- 9300 Der Zuschuss Disparitätenabbau ist deutlich höher ausgefallen als erwartet. Zusätzlich wurde ein Zuschuss für die Mindestausstattung ausgerichtet. Der mittlere harmonisierte Steuerertrag pro Kopf ist höher als beim Budgetprozess angenommen. Der harmonisierte Steuerertrag für Madiswil liegt aber leicht unter den Erwartungen, das heisst, die Steuerkraft ist im Vergleich zum Rest des Kantons eher tief, deshalb fallen die Finanzausgleichszahlungen höher aus.
- 9500 Die Einnahmen aus Erbschafts- und Schenkungssteuern sind ausserordentlich hoch ausgefallen. Auch hier können im Budgetprozess nur Annahmen getroffen werden, da diese von Jahr zu Jahr stark schwanken können.
- 9610 Im Frühling konnte für 3 Monate ein Festgeld angelegt werden, welches einen Zins von knapp CHF 3'400.00 abgeworfen hat.
- 9631 Um einen allfälligen Verkauf der Liegenschaft Steckhaus prüfen zu können, wurde eine Verkehrswertschätzung durchgeführt. Bei den Büros des Sozialdienstes wurde das Schliesssystem ausgewechselt.
- 9632 Nebst diversen kleineren Reparaturarbeiten in verschiedenen Wohnungen wurde eine Wohnung infolge eines Mieterwechsels leicht saniert. Zudem wurde auch für diese Liegenschaft eine Verkehrswertschätzung in Auftrag gegeben.
- 9633 In einer Wohnung musste der Backofen ersetzt werden. Höhere Strom- und Heizkosten aufgrund gestiegener Energiepreise.
- 9634 Im Lehrerwohnhaus musste die defekte Steuerung der Heizung ersetzt werden. Zudem wurde ebenfalls eine Verkehrswertschätzung durchgeführt.
- 9690 Auf den Anlagen beim VermögensZentrum resultierten per Ende Jahr Kursgewinne und -verluste. Kumuliert wurden Kursgewinne von total CHF 399'925.03 erzielt. Da die jährlichen Veränderungen das Ergebnis der Erfolgsrechnung massgeblich beeinflussen können, wurde die Spezialfinanzierung Marktwertreserve gebildet. Diese hat jedoch den zulässigen Höchstbestand gemäss Reglement erreicht, deshalb mussten die Gewinne erfolgswirksam verbucht werden und haben somit das Ergebnis des Allgemeinen Haushalts verbessert.
- 9900 Weil im Allgemeinen Haushalt ein Ertragsüberschuss resultiert und die ordentlichen Abschreibungen kleiner sind als die Nettoinvestitionen, musste eine Einlage in die finanzpolitische Reserve vorgenommen werden.
- 9990 Der Ertragsüberschuss von CHF 302'695.06 wurde in den Bilanzüberschuss (Eigenkapital) eingelegt.

## 4.2 Investitionsrechnung

	Jahresrechnung 2024		Budget 2024		Jahresrechnung 2023	
	Ausgaben	Einnahmen	Ausgaben	Einnahmen	Ausgaben	Einnahmen
1 Öffentliche Ordnung und Sicherheit, Verteidigung Nettoausgaben	48'180.50	48'180.50	190'000.00	190'000.00		
2 Bildung Nettoausgaben	621'017.08	621'017.08	992'000.00	992'000.00	519'689.50	16'080.20 503'609.30
3 Kultur, Sport und Freizeit, Kirche Nettoausgaben	288'835.55	288'835.55	335'000.00	335'000.00	14'001.00	14'001.00
6 Verkehr und Nachrichtenübermittlung Nettoausgaben	55'258.80	55'258.80	211'000.00	211'000.00	41'789.65	41'789.65
7 Umweltschutz und Raumordnung Nettoausgaben	67'348.06	67'348.06	733'000.00	65'000.00 668'000.00	269'386.57	-146'568.70 415'955.27
8 Volkswirtschaft Nettoausgaben	682'089.14	682'089.14	1'203'000.00	1'203'000.00	330'952.51	12'325.35 318'627.16
9 Finanzen und Steuern Nettoeinnahmen		1'762'729.13 1'762'729.13	65'000.00 3'599'000.00	3'664'000.00	-118'163.15 1'293'982.38	1'175'819.23
<b>Total</b>	<b>1'762'729.13</b>	<b>1'762'729.13</b>	<b>3'729'000.00</b>	<b>3'729'000.00</b>	<b>1'057'656.08</b>	<b>1'057'656.08</b>



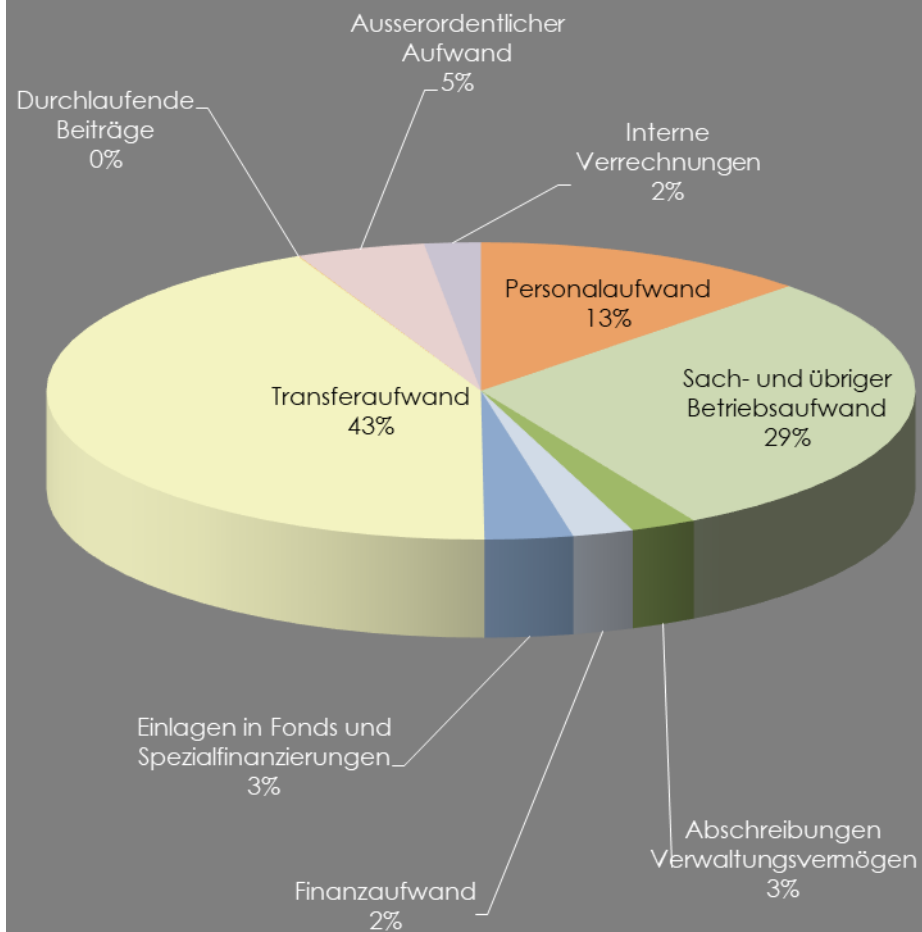
## 5 SACHGRUPPEN

### 5.1 Erfolgsrechnung

	Jahresrechnung 2024		Budget 2024		Jahresrechnung 2023	
	Aufwand	Ertrag	Aufwand	Ertrag	Aufwand	Ertrag
<b>3 Aufwand</b>	<b>16'227'591.14</b>		<b>15'986'900.00</b>		<b>14'525'260.25</b>	
30 Personalaufwand	2'037'102.22		1'935'550.00		1'883'911.50	
31 Sach- und übriger Betriebsaufwand	4'754'575.58		5'309'150.00		4'094'051.71	
33 Abschreibungen Verwaltungsvermögen	400'603.61		498'300.00		374'097.25	
34 Finanzaufwand	368'158.76		109'800.00		128'685.50	
35 Einlagen in Fonds und Spezialfinanzierungen	532'551.64		509'900.00		694'771.44	
36 Transferaufwand	7'010'201.85		7'188'800.00		6'878'963.45	
37 Durchlaufende Beiträge	5'159.00				11'791.00	
38 Ausserordentlicher Aufwand	778'436.93		82'800.00		97'426.95	
39 Interne Verrechnungen	340'801.55		352'600.00		361'561.45	
<b>4 Ertrag</b>		<b>16'434'634.66</b>		<b>15'856'500.00</b>		<b>14'405'035.93</b>
40 Fiskalertrag		8'131'556.20		7'731'100.00		6'862'547.45
41 Regalien und Konzessionen		69'053.00		56'000.00		52'605.12
42 Entgelte		4'416'106.52		4'615'000.00		4'180'300.44
43 Verschiedene Erträge		9'000.00				
44 Finanzertrag		1'068'730.56		455'000.00		749'743.01
45 Entnahmen aus Fonds und Spezialfinanzierungen		199'801.29		266'100.00		204'298.95
46 Transferertrag		2'166'973.24		2'368'600.00		1'972'333.71
47 Durchlaufende Beiträge		5'159.00				11'791.00
48 Ausserordentlicher Ertrag		27'453.30		12'100.00		9'854.80
49 Interne Verrechnungen		340'801.55		352'600.00		361'561.45
<b>9 Abschlusskonten</b>	<b>360'265.05</b>	<b>153'221.53</b>	<b>75'400.00</b>	<b>205'800.00</b>	<b>91'962.92</b>	<b>212'187.24</b>
90 Abschluss Erfolgsrechnung	360'265.05	153'221.53	75'400.00	205'800.00	91'962.92	212'187.24
<b>Total Aufwand / Ertrag</b>	<b>16'587'856.19</b>	<b>16'587'856.19</b>	<b>16'062'300.00</b>	<b>16'062'300.00</b>	<b>14'617'223.17</b>	<b>14'617'223.17</b>

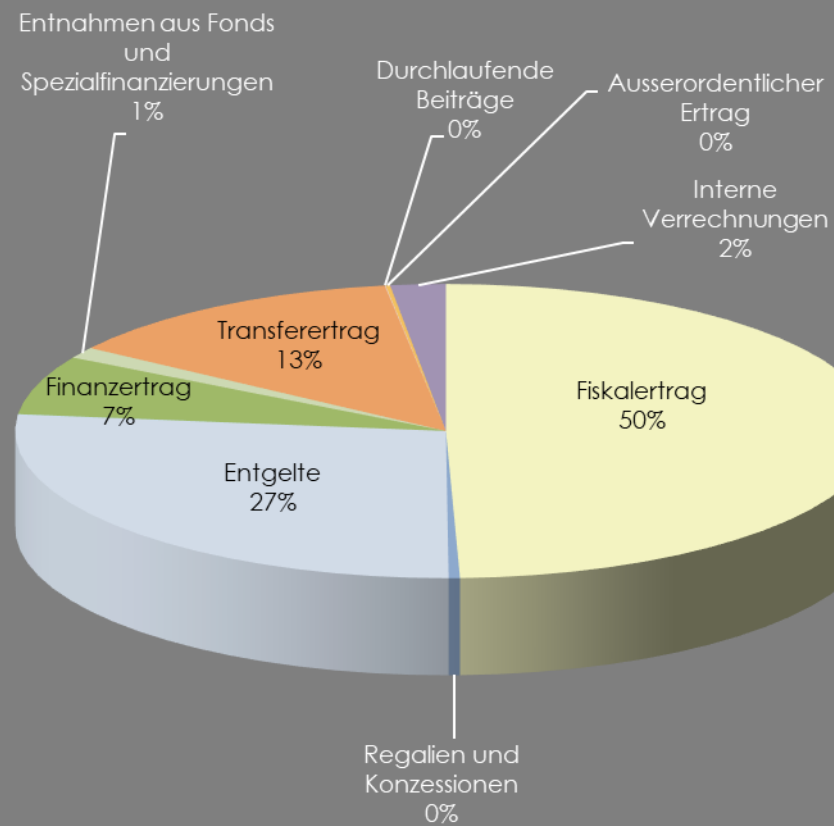
## Erfolgsrechnung

### Aufwand nach Sachgruppen



## Erfolgsrechnung

### Ertrag nach Sachgruppen



## 5.2 Investitionsrechnung

		Jahresrechnung 2024		Budget 2024		Jahresrechnung 2023	
		Ausgaben	Einnahmen	Ausgaben	Einnahmen	Ausgaben	Einnahmen
	<b>Total</b>	<b>1'762'729.13</b>	<b>1'762'729.13</b>	<b>3'729'000.00</b>	<b>3'729'000.00</b>	<b>1'057'656.08</b>	<b>1'057'656.08</b>
<b>5</b>	<b>Investitionsausgaben</b>	<b>1'762'729.13</b>		<b>3'664'000.00</b>		<b>1'175'819.23</b>	
50	Sachanlagen	1'751'781.54		3'567'000.00		1'175'771.74	
52	Immaterielle Anlagen	10'947.59		97'000.00		47.49	
56	Eigene Investitionsbeiträge						
<b>6</b>	<b>Investitionseinnahmen</b>		<b>.00</b>		<b>65'000.00</b>		<b>-118'163.15</b>
63	Investitionsbeiträge für eigene Rechnung				65'000.00		-118'163.15
59	Übertrag an Bilanz			65'000.00		-118'163.15	
69	Übertrag an Bilanz		1'762'729.13		3'664'000.00		1'175'819.23
	<b>Nettoinvestitionen</b>	<b>1'762'729.13</b>		<b>3'599'000.00</b>		<b>1'293'982.38</b>	

## 6 GELDFLUSSRECHNUNG

Bezeichnung	CHF 2024	CHF 2023
<b>Geldfluss aus betrieblicher Tätigkeit</b>		
Ertragsüberschuss / (-) Aufwandüberschuss	207'043.52	-120'224.32
Abschreibungen Verwaltungsvermögen	400'603.61	374'097.25
Abschreibungen Investitionsbeiträge	5'946.00	5'947.00
Einlagen in das Eigenkapital	778'436.93	97'426.95
(-) Entnahmen aus dem Eigenkapital	-27'453.30	-9'854.80
(-) Gewinne aus Verkauf Finanzanlagen FV / Verluste aus Veräusserung Finanzanlagen FV und Übertragung Finanzanlagen FV ins VV	-427'424.73	-2'587.90
Verluste aus Verkauf Sachanlagen FV und Übertragung Sachanlagen FV ins VV / (-) Gewinne aus Verkauf Sachanlagen FV	0.00	0.00
Wertberichtigungen Anlagen FV / (-) Wertberichtigungen Anlagen FV	27'499.70	-279'660.06
Wertberichtigungen Darlehen/Beteiligungen VV	0.00	0.00
(-) Aufwertung VV	0.00	0.00
(-) Zunahme/Abnahme Forderungen	-603'572.02	49'314.94
(-) Zunahme/Abnahme Vorräte	-9'000.00	0.00
Abnahme/(-) Zunahme aktive Rechnungsabgrenzungen	18'652.75	19'977.15
Zunahme/(-) Abnahme Laufende Verbindlichkeiten	149'427.75	-79'470.32
Zunahme/(-) Abnahme kurzfristige Rückstellungen	5'775.30	2'563.45
Zunahme/(-) Abnahme passive Rechnungsabgrenzungen	5'651.64	-5'401.23
(-) Abnahme/Zunahme langfristige Rückstellungen	-66'364.00	0.00
Zunahme/(-) Abnahme Spezialfinanzierungen im EK und Vorfinanzierungen	452'547.35	610'587.84
<b>Geldfluss aus betrieblicher Tätigkeit</b>	<b>917'770.50</b>	<b>662'715.95</b>

<b>Geldfluss aus Investitionstätigkeit</b>		
Zahlungen für Nettoinvestitionen Sachanlagen + immaterielle Anlagen + Investitionsbeiträge VV	-1'573'444.18	115'370.82
(-) Auszahlungen für Darlehen/Beteiligungen VV	0.00	0.00
Einzahlung für Darlehen/Beteiligungen VV	0.00	0.00
(-) Kauf Sachanlagen FV	0.00	0.00
Verkauf Sachanlagen FV	0.00	0.00
(-) Investitionen Sachanlagen FV	0.00	0.00
(-) Kauf kurzfristige Finanzanlagen FV	-1'000'000.00	0.00
Verkauf kurzfristige Finanzanlagen FV	1'000'000.00	0.00
(-) Kauf langfristige Finanzanlagen FV	-1'303'690.10	-272'337.20
Verkauf langfristige Finanzanlagen FV	2'828'505.60	325'316.05
<b>Geldfluss aus Investitionstätigkeit</b>	<b>-48'628.68</b>	<b>168'349.67</b>
<b>Geldfluss aus Finanzierungstätigkeit</b>		
Zunahme/ (-) Abnahme Kontokorrente mit Dritten	0.00	0.00
Aufnahme kurzfristige Finanzverbindlichkeiten	0.00	0.00
(-) Rückzahlung kurzfristige Finanzverbindlichkeiten	0.00	0.00
Aufnahme langfristige Finanzverbindlichkeiten	0.00	0.00
(-) Rückzahlung langfristige Finanzverbindlichkeiten	0.00	0.00
(-) Abnahme/Zunahme Stiftungen, Legate, Zuwendungen im FK sowie Fonds im FK	-114'133.10	-114'271.70
<b>Geldfluss aus Finanzierungstätigkeit</b>	<b>-114'133.10</b>	<b>-114'271.70</b>
<b>Total Geldfluss</b>		
<b>Bestand Flüssige Mittel und kurzfristige Geldanlagen 1.1.</b>	<b>4'575'525.34</b>	<b>3'858'731.42</b>
<b>Bestand Flüssige Mittel und kurzfristige Geldanlagen 31.12.</b>	<b>5'330'534.06</b>	<b>4'575'525.34</b>
<i>Kontrollrechnung: Differenz</i>	<i>0.00</i>	<i>0.00</i>



## 7 FINANZKENNZAHLEN

### 7.1 Gesamthaushalt

Kennzahl	2024	2023	Ø 5 Jahre	Kommentar/Interpretation
	Wert	Wert	Wert	
Nettoverschuldungsquotient (NVQ)	-172.35 %	-196.91 %	-206.79 %	<p><b>Nettoschulden in % des Fiskalertrages</b> (direkte Steuern NP und JP + Finanzausgleich)</p> <p>Diese Kennzahl gibt an, welcher Anteil der Fiskalerträge erforderlich ist, um die Nettoschulden abzutragen.</p> <p><b>Richtwert: je tiefer, desto besser</b></p> <p>Da Madiswil ein Nettovermögen anstelle von Nettoschulden hat, ist die Kennzahl negativ.</p>
Selbstfinanzierungsgrad (SFG)	96.29 %	64.75 %	44.98 %	<p><b>Selbstfinanzierung in % der Nettoinvestitionen</b></p> <p>Der SFG gibt an, in welchem Ausmass Neuinvestitionen durch selbst erarbeitete Mittel finanziert werden können. Ein SFG von unter 100 % führt zu einer Neuverschuldung, ein Wert von über 100 % zu einer Entschuldung.</p> <p><b>Richtwert: bei einem Wert von über 100 % können Investitionen finanziert und/oder Schulden abgebaut werden, ein Wert von unter 60 % führt langfristig zu einer hohen Verschuldung.</b></p> <p>Aufgrund des unerwarteten Ertragsüberschusses ist die Selbstfinanzierung im aktuellen Jahr sehr gut. Der 5-Jahresdurchschnitt liegt jedoch sehr tief, was auf eine grosse Verschuldung in den kommenden Jahren hindeutet.</p>
Zinsbelastungsanteil (ZBA)	-0.14 %	-0.15 %	-0.16 %	<p><b>Nettozins in % des laufenden Ertrages</b></p> <p>Der ZBA sagt aus, welcher Anteil vom laufenden Ertrag durch Zinsaufwand gebunden ist. Je tiefer der Wert, desto grösser der finanzielle Handlungsspielraum. Ein negativer Wert zeigt an, dass mehr Zinsertrag erwirtschaftet wurde als Zinsaufwand angefallen ist.</p> <p><b>Richtwert: unter 0 % sehr tiefe Belastung</b></p>
Bruttoverschuldungsanteil (BVA)	12.15 %	11.50 %	10.84 %	<p><b>Bruttoschuld in % des laufenden Ertrages</b></p> <p>Der BVA zeigt die Verschuldungssituation der Gemeinde auf und beantwortet die Frage, ob die Verschuldung in einem angemessenen Verhältnis zu den erwirtschafteten Erträgen steht.</p> <p><b>Richtwert: unter 50 % sehr gut</b></p> <p>Bei den bestehenden Schulden handelt es sich lediglich um laufende Verbindlichkeiten wie Kreditoren. Die Gemeinde hat zur Zeit keine langfristigen Schulden.</p>

Kennzahl	2024	2023	Ø 5 Jahre	Kommentar/Interpretation
	Wert	Wert	Wert	
Investitionsanteil (INA)	11.21 %	8.31 %	17.41 %	<p><b>Bruttoinvestitionen in % der Gesamtausgaben</b> Der INA zeigt den Anteil der Bruttoinvestitionen gemessen an den Gesamtausgaben der Gemeinde. Die Kennzahl alleine sagt nichts über die finanzielle Situation der Gemeinde aus.</p> <p><b>Aussage: unter 10 % schwach, zwischen 10 – 20 % mittel</b> Im Vergleich zu den Vorjahren sind die Investitionsausgaben in den letzten 2 Jahren gesunken. Etliche Projekte wurden zurückgestellt oder haben sich verzögert. Zudem konnte das Hochwasserschutzprojekt abgeschlossen werden, welches in den vergangenen Jahren hohe Investitionen ausgelöst hatte.</p>
Kapitaldienstanteil (KDA)	2.39 %	2.56 %	1.99 %	<p><b>Kapitaldienst (Zinsen + Abschreibungen) in % des laufenden Ertrages</b> Der KDA zeigt die Belastung des Haushalts durch Kapitalkosten. Je höher die Kennzahl, desto kleiner ist der Spielraum für die Gemeinde.</p> <p><b>Richtwert: unter 4 % tiefe Belastung</b> Da per 31.12.2015 das gesamte bestehende Verwaltungsvermögen abgeschrieben wurde und die neuen Investitionen nach Nutzungsdauer abgeschrieben werden, ist der Kapitaldienst zur Zeit noch sehr tief. Dieser wird aber in den nächsten Jahren wieder ansteigen.</p>
Nettoschuld in Franken pro Einwohner (N/EW)	CHF -4'156.93	CHF -4'067.43	CHF -4'452.48	Die Nettoschuld pro Einwohner wird als Gradmesser für die Verschuldung verwendet. Ein negativer Wert entspricht einem Nettovermögen pro Einwohner.
Selbstfinanzierungsanteil (SFA)	10.56 %	5.97 %	5.71 %	<p><b>Selbstfinanzierung in % des laufenden Ertrages</b> Der SFA gibt Auskunft über die finanzielle Leistungsfähigkeit der Gemeinde. Welcher Anteil des Finanzertrages kann für die Finanzierung von neuen Investitionen eingesetzt werden? Je höher der Wert, desto grösser ist der Spielraum für den Schuldenabbau oder die Finanzierung von Investitionen und deren Folgekosten.</p> <p><b>Richtwert: unter 10 % ungenügend; 10 – 14 % genügend</b> Dank des unerwarteten Ertragsüberschusses ist der Selbstfinanzierungsgrad wieder knapp über 10 % gestiegen. Der Durchschnitt der letzten Jahre ist trotzdem ungenügend.</p>
Nettozinsbelastungsanteil (NZB)	-7.67 %	-7.67 %	-4.75 %	<p><b>Finanzaufwand in % des Steuerertrages</b> Diese Kennzahl gibt an, welcher Anteil des Steuerertrages für die Verzinsung der Schulden aufgewendet werden muss. Ein hoher NZB weist auf eine hohe Verschuldung hin. Da die Finanzerträge höher sind als der Finanzaufwand, ist dieser Wert negativ.</p>
Massgebliches Eigenkapital pro Einwohner (MEK/EW)	CHF 3'724.12	CHF 3'343.78	CHF 3'530.82	Diese Kennzahl ist eine Vergleichsgrösse und wird im Zusammenhang mit dem Finanzausgleich verwendet.

## 7.2 Allgemeiner Haushalt

Kennzahl	2024	2023	Ø 5 Jahre	Kommentar/Interpretation
	Wert	Wert	Wert	
Selbstfinanzierungsgrad (SFG)	134.52 %	42.31 %	33.18 %	<b>Selbstfinanzierung in % der Nettoinvestitionen</b> Der SFG gibt an, in welchem Ausmass Neuinvestitionen durch selbst erarbeitete Mittel finanziert werden können. Ein SFG von unter 100 % führt zu einer Neuverschuldung, ein Wert von über 100 % zu einer Entschuldung. <b>Richtwert: über 100 % Investitionen können finanziert und/oder Schulden abgebaut werden, unter 60 % führt langfristig zu einer hohen Verschuldung.</b>
Bilanzüberschussquotient (BÜQ)	98.69 %	108.83 %	108.99 %	<b>Bilanzüberschuss in % des Fiskalertrages</b> (direkte Steuern NP und JP + Finanzausgleich) Eine gesunde Eigenkapitalbasis ist notwendig, um eine gute Eigenfinanzierung sicherzustellen.

## 7.3 Spezialfinanzierung Wasserversorgung

Kennzahl	2024	2023	Ø 5 Jahre	Kommentar/Interpretation
	Wert	Wert	Wert	
Selbstfinanzierungsgrad (SFG)	455.33 %	1'266.01 %	151.51 %	<b>Selbstfinanzierung in % der Nettoinvestitionen</b> Der SFG gibt an, in welchem Ausmass Neuinvestitionen durch selbst erarbeitete Mittel finanziert werden können. Ein SFG von unter 100 % führt zu einer Neuverschuldung, ein Wert von über 100 % zu einer Entschuldung. <b>Richtwert: über 100 % Investitionen können finanziert und/oder Schulden abgebaut werden</b>
Kostendeckungsgrad (KDG)	102.33 %	118.36 %	113.07 %	<b>Ertrag in % des Aufwandes</b> Die Kennzahl sagt aus, ob der erwirtschaftete Ertrag, insbesondere die Gebühren, ausreicht um die gesamten Kosten zu decken. <b>Aussage: über 100 % Gewinn, unter 100 % Verlust</b>
Werterhaltungsquote (WEQ)	15.13 %	14.16 %	13.11 %	<b>Bestand Werterhalt in % des Wiederbeschaffungswertes</b> Verhältnis der Erneuerungsreserven zu den Wiederbeschaffungswerten. Die Gesetzgebung sieht die Möglichkeit vor, die Einlagen in den Werterhalt auszusetzen, sobald die WEQ den Wert von 25 % erreicht oder überschritten hat.

## 7.4 Spezialfinanzierung Abwasserentsorgung

Kennzahl	2024	2023	Ø 5 Jahre	Kommentar/Interpretation
	Wert	Wert	Wert	
Selbstfinanzierungsgrad (SFG)	738.77 %	681.77 %	250.93 %	<b>Selbstfinanzierung in % der Nettoinvestitionen</b> Der SFG gibt an, in welchem Ausmass Neuinvestitionen durch selbst erarbeitete Mittel finanziert werden können. Ein SFG von unter 100 % führt zu einer Neuverschuldung, ein Wert von über 100 % zu einer Entschuldung. <b>Richtwert: über 100 % sehr gut</b>
Kostendeckungsgrad (KDG)	83.44 %	91.16 %	95.51 %	<b>Ertrag in % des Aufwandes</b> Die Kennzahl sagt aus, ob der erwirtschaftete Ertrag, insbesondere die Gebühren, ausreicht um die gesamten Kosten zu decken. <b>Aussage: über 100 % Gewinn, unter 100 % Verlust</b> Um den hohen Bestand des Rechnungsausgleiches (Eigenkapital) abzubauen, wurden die Gebühren bewusst gesenkt.
Werterhaltungsquote (WEQ)	16.94 %	15.79 %	14.49 %	<b>Bestand Werterhalt in % des Wiederbeschaffungswertes</b> Verhältnis der Erneuerungsreserven zu den Wiederbeschaffungswerten. Die Gesetzgebung sieht die Möglichkeit vor, die Einlagen in den Werterhalt auszusetzen, sobald die WEQ den Wert von 25 % erreicht oder überschritten hat.

## 7.5 Spezialfinanzierung Abfall

Kennzahl	2024	2023	Ø 5 Jahre	Kommentar/Interpretation
	Wert	Wert	Wert	
Selbstfinanzierungsgrad (SFG)	-2'220.49 %	100 %	-9.05 %	<b>Selbstfinanzierung in % der Nettoinvestitionen</b> Der SFG gibt an, in welchem Ausmass Neuinvestitionen durch selbst erarbeitete Mittel finanziert werden können. Ein SFG von unter 100 % führt zu einer Neuverschuldung, ein Wert von über 100 % zu einer Entschuldung. <b>Richtwert: unter 60 % führt langfristig zu einer hohen Verschuldung</b> Es sind nur minimale Investitionskosten angefallen, da jedoch ein Aufwandüberschuss resultiert und die Abschreibungen sehr tief liegen, resultiert ein negativer SFG.
Kostendeckungsgrad (KDG)	91.05 %	104.29 %	97.12 %	<b>Ertrag in % des Aufwandes</b> Die Kennzahl sagt aus, ob der erwirtschaftete Ertrag, insbesondere die Gebühren, ausreicht um die gesamten Kosten zu decken. <b>Aussage: über 100 % Gewinn, unter 100 % Verlust</b>

## 7.6 Spezialfinanzierung Elektrizität

Kennzahl	2024	2023	Ø 5 Jahre	Kommentar/Interpretation
	Wert	Wert	Wert	
Selbstfinanzierungsgrad (SFG)	14.22 %	-33.49 %	12.24 %	<p><b>Selbstfinanzierung in % der Nettoinvestitionen</b>  Der SFG gibt an, in welchem Ausmass Neuinvestitionen durch selbst erarbeitete Mittel finanziert werden können. Ein SFG von unter 100 % führt zu einer Neuverschuldung, ein Wert von über 100 % zu einer Entschuldung.</p> <p><b>Richtwert: unter 60 % führt langfristig zu einer hohen Verschuldung</b>  Da die Abschreibungen aufgrund der langen Nutzungsdauern noch sehr tief sind und die SF Elektrizität über keine SF Werterhalt verfügt, ist der SFG sehr schwach.</p>
Kostendeckungsgrad (KDG)	101.80 %	94.10 %	100.55 %	<p><b>Ertrag in % des Aufwandes</b>  Die Kennzahl sagt aus, ob der erwirtschaftete Ertrag, insbesondere die Gebühren, ausreicht um die gesamten Kosten zu decken.</p> <p><b>Aussage: über 100 % Gewinn, unter 100 % Verlust</b></p>

## 8 ANTRAG DER EXEKUTIVE

Gemäss Art. 71 GV (170.111) verabschiedet der Gemeinderat die Jahresrechnung 2024 der Einwohnergemeinde Madiswil:

### ERFOLGSRECHNUNG

Aufwand <b>Gesamthaushalt</b>	CHF	16'227'591.14
Ertrag <b>Gesamthaushalt</b>	CHF	16'434'634.66
Ertragsüberschuss	CHF	207'043.52

davon

Aufwand <b>Allgemeiner Haushalt</b>	CHF	12'045'776.77
Ertrag <b>Allgemeiner Haushalt</b>	CHF	12'348'471.83
Ertragsüberschuss	CHF	302'695.06

Aufwand <b>Wasserversorgung</b>	CHF	393'440.36
Ertrag <b>Wasserversorgung</b>	CHF	402'626.21
Ertragsüberschuss	CHF	9'185.85

Aufwand <b>Abwasserentsorgung</b>	CHF	714'329.78
Ertrag <b>Abwasserentsorgung</b>	CHF	596'071.34
Aufwandüberschuss	CHF	118'258.44

Aufwand <b>Abfall</b>	CHF	390'668.28
Ertrag <b>Abfall</b>	CHF	355'705.19
Aufwandüberschuss	CHF	34'963.09

Aufwand <b>Elektrizität</b>	CHF	2'683'375.95
Ertrag <b>Elektrizität</b>	CHF	2'731'760.09
Ertragsüberschuss	CHF	48'384.14

### INVESTITIONSRECHNUNG

Ausgaben	CHF	1'762'729.13
Einnahmen	CHF	0.00
Nettoinvestitionen	CHF	1'762'729.13

### NACHKREDITE

Gemäss Ziffer 1.1.6 (Seite 10)	CHF	0.00
--------------------------------	-----	------

**Antrag:**

Der Gemeindeversammlung wird beantragt, die Jahresrechnung 2024 zu genehmigen.

Madiswil, 28. April 2025

**Gemeinderat Madiswil**

Ulrich Werren  
Gemeindepräsident

Andreas Hasler  
Gemeindeschreiber

Ramona Zürcher  
Finanzverwalterin

## 9 BESTÄTIGUNGSBERICHT

Rechnungsprüfungskommission der Einwohnergemeinde Madiswil

### **Bericht des Rechnungsprüfungsorgans zur Jahresrechnung 2024**

An die Gemeindeversammlung der

#### **Einwohnergemeinde Madiswil**

Als Rechnungsprüfungsorgan haben wir die Jahresrechnung der Einwohnergemeinde Madiswil, bestehend aus Berichterstattung, Bilanz, Erfolgsrechnung, Investitionsrechnung, Geldflussrechnung und Anhang für das am 31. Dezember 2024 abgeschlossene Rechnungsjahr geprüft. Die Prüfungsarbeiten wurden am 15. Mai 2025 beendet.

#### *Verantwortung des Gemeinderates*

Der Gemeinderat ist für die Aufstellung der Jahresrechnung in Übereinstimmung mit den kantonalen und kommunalen gesetzlichen Vorschriften verantwortlich. Diese Verantwortung beinhaltet die Ausgestaltung, Implementierung und Aufrechterhaltung eines internen Kontrollsystems mit Bezug auf die Aufstellung der Jahresrechnung, die frei von wesentlichen falschen Angaben als Folge von Verstössen oder Irrtümern ist. Darüber hinaus ist der Gemeinderat für die Anwendung sachgemässer Rechnungslegungsmethoden sowie die Vornahme angemessener Schätzungen verantwortlich.

#### *Verantwortung des Rechnungsprüfungsorgans*

Unsere Verantwortung ist es, aufgrund unserer Prüfung ein Prüfungsurteil über die Jahresrechnung abzugeben. Wir haben unsere Prüfung in Übereinstimmung mit den gesetzlichen Vorschriften und der Arbeitshilfe für Rechnungsprüfungsorgane (AH RPO, Ausgabe 2016) vorgenommen. Die Prüfung haben wir so zu planen und durchzuführen, dass wir hinreichende Sicherheit gewinnen, ob die Jahresrechnung frei von wesentlichen falschen Angaben ist.

Eine Prüfung beinhaltet die Durchführung von Prüfungshandlungen zur Erlangung von Prüfungsnachweisen für die in der Jahresrechnung enthaltenen Wertansätze und sonstigen Angaben. Die Auswahl der Prüfungshandlungen liegt im pflichtgemässen Ermessen des Prüfers. Dies schliesst eine Beurteilung der Risiken wesentlicher falscher Angaben in der Jahresrechnung als Folge von Verstössen oder Irrtümern ein.



Bei der Beurteilung dieser Risiken berücksichtigt der Prüfer das interne Kontrollsystem, soweit es für die Aufstellung der Jahresrechnung von Bedeutung ist, um die den Umständen entsprechenden Prüfungshandlungen festzulegen, nicht aber um ein Prüfungsurteil über die Wirksamkeit des internen Kontrollsystems abzugeben. Die Prüfung umfasst zudem die Beurteilung der Angemessenheit der angewandten Rechnungslegungsmethoden, der Plausibilität der vorgenommenen Schätzungen sowie eine Würdigung der Gesamtdarstellung der Jahresrechnung. Wir sind der Auffassung, dass die von uns erlangten Prüfungsnachweise eine ausreichende und angemessene Grundlage für unser Prüfungsurteil bilden.

#### *Prüfungsurteil*

Nach unserer Beurteilung entspricht die Jahresrechnung für das am 31. Dezember 2024 abgeschlossene Rechnungsjahr den kantonalen und kommunalen gesetzlichen Vorschriften.

#### **Berichterstattung aufgrund weiterer gesetzlicher Vorschriften**

Wir bestätigen, dass wir die Anforderungen an die Befähigung gemäss Art. 123 GV und die besonderen Voraussetzungen gemäss Art. 124 GV erfüllen und keine mit unserer Unabhängigkeit nicht vereinbare Sachverhalte vorliegen.

Wir beantragen, die Jahresrechnung per 31. Dezember 2024 mit Aktiven und Passiven von CHF 29'534'376.00 und einem Ertragsüberschuss Gesamthaushalt von CHF 207'043.52 zu genehmigen.

Madiswil, 15. Mai 2025

Rechnungsprüfungsorgan der Einwohnergemeinde Madiswil



Jenzer Larissa



Sigrist Claudia



Kämpfer Therese  
Sekretärin



Tillmann Agathe  
Präsidentin



Leuenberger Michael

## **10 GENEHMIGUNG DER JAHRESRECHNUNG**

Die Gemeindeversammlung der Einwohnergemeinde Madiswil hat die Jahresrechnung 2024 am 10. Juni 2025 gemäss dem vorstehenden Antrag des Gemeinderates vom 28. April 2025 genehmigt.

Madiswil, 10. Juni 2025

**Einwohnergemeinde Madiswil**

Ulrich Werren  
Gemeindepräsident

Andreas Hasler  
Gemeindeschreiber

## 11 ANHANG

### 11.1 Regelwerk

#### 11.1.1 Angewendetes Regelwerk

Der Rechnungsabschluss der Gemeinde Madiswil ist in Übereinstimmung mit den geltenden kantonalen gesetzlichen Grundlagen erstellt worden.

Gemeindegesezt (GG, BSG 170.11)

Gemeindeverordnung (GV, BSG 170.111)

Direktionsverordnung über den Finanzhaushalt der Gemeinden (FHDV, BSG 170.511)

Diese orientieren sich gemäss Art. 70 Abs. 1 GG am Harmonisierten Rechnungslegungsmodell (HRM2) für die Kantone und Gemeinden laut Handbuch der Konferenz der Kantonalen Finanzdirektoren. Die kantonalen Bestimmungen weichen in einzelnen Bereichen von Empfehlungen des HRM2 ab. Das Amt für Gemeinden und Raumordnung stellt eine Auflistung dieser Ausnahmen zur Verfügung unter [www.be.ch/gemeinden](http://www.be.ch/gemeinden) > Rubrik Gemeindefinanzen > HRM2 > Praxishilfen.

#### 11.1.2 Bewertung Finanzvermögen

Vermögenswerte im Finanzvermögen werden bilanziert, wenn sie einen künftigen Nutzen erbringen und ihr Wert verlässlich ermittelt werden kann. Sie werden bei erstmaliger Bilanzierung zu Anschaffungs- bzw. Herstellungskosten bilanziert. Entstehen der Gemeinde keine Kosten, wird zum Verkehrswert zum Zeitpunkt des Zugangs bilanziert. Folgebewertungen erfolgen zum Verkehrswert am Bilanzstichtag, wobei eine systematische Neubewertung bei Liegenschaften mit Ausnahme von Baurechten mindestens alle fünf Jahre oder bei Änderung des amtlichen Werts erfolgt. Bei allen anderen Vermögenswerten erfolgt sie jährlich. Die Bilanzwerte sind bei eingetretenen dauerhaften Wertminderungen oder Verlusten sofort zu berichtigen.

#### Folgebewertung Finanzvermögen (GV Art. 81)

Das Finanzvermögen wurde gemäss Anhang 1 der GV periodisch neu bewertet.

Bilanzkonto	Auf-/Abwertung in CHF	Bewertungsmethode (Anhang 1, GV)	Letztmalige Bewertung
10700.00      Namenaktien BLS AG Bern	-1'575.20	Börsenwert	31.12.2024
10700.01      Namenaktien Bernerland Bank AG	0.00	Börsenwert	31.12.2024
10700.03      Namenaktien BKW AG (früher onyx)	7.00	Börsenwert	31.12.2024

10700.26	Aktien gem. Depotauszug VZ	-96'397.45	Börsenwert	31.12.2024
10700.27	Aktien AquArenA Sport + Wellness AG	0.00	Börsenwert	31.12.2024
10710.01	Darlehen an Genossenschaft «Im Zelgli, Wohnen im Alten»	0.00	Nominalwert	31.12.2024
10710.06	Darlehen an Fernsehgenossenschaft Madiswil	0.00	Nominalwert	31.12.2024
10710.07	Zinswerte gem. Depotauszug VZ	70'465.95	Börsenwert	31.12.2024
10840.00	Lehrerwohnhaus Leimiswil mit 3 Wohnungen	0.00	Amtlicher Wert x Faktor 1.4	31.12.2020
10840.01	Altes Schulhaus Leimiswil mit 4 Wohnungen	0.00	Amtlicher Wert x Faktor 1.4	31.12.2020
10840.02	Gemeindehaus Kleindietwil mit 6 Wohnungen	0.00	Amtlicher Wert x Faktor 1.4	31.12.2020
10840.03	Post Madiswil im Dorfzentrum	0.00	Amtlicher Wert x Faktor 1.4	31.12.2020
10840.04	Steckhaus mit Büro und 2 Wohnungen	0.00	Amtlicher Wert x Faktor 1.4	31.12.2020

### 11.1.3 Bewertung Verwaltungsvermögen

Vermögenswerte im Verwaltungsvermögen werden bilanziert, wenn sie einen künftigen mehrjährigen öffentlichen Nutzen hervorbringen und ihr Wert verlässlich ermittelt werden kann. Sie werden zu Anschaffungs- bzw. Herstellungskosten nach der Nettomethode bilanziert und nach der definierten Nutzungsdauer linear abgeschrieben. Entstehen der Gemeinde keine Kosten, wird zum Verkehrswert zum Zeitpunkt des Zugangs bilanziert. Die Bilanzwerte sind bei eingetretenen dauerhaften Wertminderungen oder Verlusten sofort zu berichtigen. Die geltenden Anlagekategorien und Nutzungsdauern sind im Anhang 2 GV umschrieben.

### 11.1.4 Aktivierungsgrenzen

Der Gemeinderat hat mittels Beschluss vom 1. Mai 2017 die Aktivierungsgrenzen wie folgt festgelegt:

Allgemeiner Haushalt	CHF	50'000.00
Spezialfinanzierung Wasserversorgung	CHF	20'000.00
Spezialfinanzierung Abwasserentsorgung	CHF	20'000.00
Spezialfinanzierung Abfall	CHF	20'000.00
Spezialfinanzierung Elektrizitätsversorgung	CHF	20'000.00

## 11.2 Grundlagen der Jahresrechnung

Als Grundlage für die Jahresrechnung 2024 dienen das Budget 2024 und die Vorjahresrechnung 2023.

### Genehmigung/Prüfung:

	<b>Budget 2024</b>	<b>Jahresrechnung 2023</b>
Gemeinderat	16. Oktober 2023	29. April 2024
Bestätigungsbericht Rechnungsprüfungsorgan		15. Mai 2024
Gemeindeversammlung	7. Dezember 2023	11. Juni 2024

## 11.3 Eigenkapitalnachweis

in Tausend CHF

Eigenkapital per 01.01.2024			Veränderungsnachweis				Eigenkapital per 31.12.2024		
CHF			Erhöhung (+) durch		Reduktion (-) durch		CHF		
29	Eigenkapital	23'082		1'671		261	29	Eigenkapital	24'493
290	Verpflichtungen (+) bzw. Vorschüsse (-) gegenüber Spezialfinanzierungen	5'715	Einlagen in SF EK	70	Entnahmen aus SF EK	153	290	Verpflichtungen (+) bzw. Vorschüsse (-) gegenüber Spezialfinanzierungen	5'633
29000	SF Feuerwehr einseitig	232	3510.00	13	4510.00	0	29000	SF Feuerwehr einseitig	244
29001	SF Wasserversorgung	1'008	9010.00	9	9011.00	0	29001	SF Wasserversorgung	1'018
29002	SF Abwasserentsorgung	1'363	9010.00	0	9011.00	118	29002	SF Abwasserentsorgung	1'244
29003	SF Abfall	141	9010.00	0	9011.00	35	29003	SF Abfall	106
29004	SF Elektrizität	2'972	9010.00	48	9011.00	0	29004	SF Elektrizität	3'021
292	Rücklagen der Globalbudgetbereiche	0	3892 Einlagen in Rücklagen Globalbudgetbereiche EK	0	4892 Entnahmen aus Rücklagen der Globalbudgetbereiche	0	292	Rücklagen der Globalbudgetbereiche	0
293	Vorfinanzierungen	7'504	Einlagen in Vorfinanzierungen EK	594	Entnahmen aus Vorfinanzierungen des EK	100	293	Vorfinanzierungen	7'998
29300	Allgemeiner Haushalt	1'333	3893.00	75	4893.00	20	29300	Allgemeiner Haushalt	1'387
29301	Wasserversorgung Werterhalt	2'281	3510.10/50	204	4510.00	49	29301	Wasserversorgung Werterhalt	2'436
29302	Abwasserentsorgung Werterhalt	3'891	3510.10/50	316	4510.00	31	29302	Abwasserentsorgung Werterhalt	4'175
294	Reserven	1'295	Einlagen	704	Entnahmen	0	294	Reserven	1'999
29400	Zusätzliche Abschreibungen	1'295	3894.00	704	4894.00	0	29400	Zusätzliche Abschreibungen	1'999
296	Neubewertungsreserve Finanzvermögen	1'041	Einlagen	0	Entnahmen	7	296	Neubewertungsreserve Finanzvermögen	1'034
29600	Neubewertungsreserve FV	14	3896.00	0	4896.00	7	29600	Neubewertungsreserve FV	7
29601	Schwankungsreserve	129	3896.00	0	4896.00	0	29601	Schwankungsreserve	129
29610	Marktwertreserve Finanzanlagen	897	3896.00	0	4896.01	0	29610	Marktwertreserve Finanzanlagen	897
298	Übriges Eigenkapital	0	3898.00 Einlagen übriges Eigenkapital	0	4898.00 Entnahmen übriges Eigenkapital	0	298	Übriges Eigenkapital	0
299	Bilanzüberschuss/-fehlbetrag	7'526	2990 Jahresergebnis Überschuss (+) Defizit (-)	303			299	Bilanzüberschuss/-fehlbetrag	7'829

## 11.4 Rückstellungsspiegel

### 205 Kurzfristige Rückstellungen

Konto	Bezeichnung	Buchwert 01.01.2024	Veränderung			Buchwert 31.12.2024	Kommentar
			Bildung	Verwendung	Auflösung		
20500.00	Kurzfristige Rückstellungen aus Mehrleistungen des Personals	49'513.90	14'071.15	-8'295.85	0.00	55'289.20	Rückstellung für Überzeit- und Ferienguthaben des Personals

### 208 Langfristige Rückstellungen

Konto	Bezeichnung	Buchwert 01.01.2024	Veränderung			Buchwert 31.12.2024	Kommentar
			Bildung	Verwendung	Auflösung		
20850.00	Rückstellung Deckungsdifferenzen Elektrizitätsversorgung	66'364.00	0.00	-66'364.00	0.00	0.00	Deckungsdifferenz Netzebene 7 der Elektrizitätsversorgung gem. Meldung BKW und Youtility

<b>Total kurzfristige Rückstellungen</b>	49'513.90	14'071.15	-8'295.85	0.00	55'289.20	
<b>Total langfristige Rückstellungen</b>	66'364.00	0.00	-66'364.00	0.00	0.00	
<b>Total Rückstellungen</b>	<b>115'877.90</b>	<b>14'071.15</b>	<b>-74'659.85</b>	<b>0.00</b>	<b>55'289.20</b>	

## 11.5 Beteiligungsspiegel

Beteiligungen (im Sinne der öffentlichen Aufgabenerfüllung)											
Name, Sitz, Rechtsform	Tätigkeitsgebiet	Nominalkapital (100%)	Eigentumsanteil	Stimmanteil - E: Exekutive - L: Legislative	Wesentliche Beteiligte	Buchwert per 31.12.	Anschaffungswert	Wesentliche Beteiligungen der Organisationen	Rechnungslegungsnorm; Aussage zur Jahresrechnung	Zahlungsströme Berichtsjahr	Spezifische Risiken
<b>Gemeindeeigene Unternehmen (Anstalten) gemäss Art. 64 Abs. 1 Bst. b GG</b>											
<b>Öffentlich-rechtliche Organisationen der interkommunalen Zusammenarbeit (Gemeindeverbände, Anstalten, etc.)</b>											
Gemeindeverband Alterszentrum Lotzwil	Betrieb eines Alterszentrums				Einwohnergemeinden Bleienbach, Lotzwil, Madiswil, Obersteckholz, Oeschenbach, Rütschelen, Ursenbach			HRM2			Für die Verbandsschulden haftet das Verbandsv ermög. Bei Auflösung des Verbandes haften die Verbandsgemeinden nach Art. 135 des Gemeindegesetzes. Nicht lastenausgleichsberechtigte Aufwandüberschüsse bezahlen die Verbandsgemeinden im Verhältnis der Einwohnerzahl laut letztv öffentlichter ESPOP-Statistik. Austritt auf Ende eines Kalenderjahres und unter Einhaltung einer Kündigungsfrist v on einem Jahr. Austrittende Gemeinden haften während 4 Jahren ab Austritt anteilmässig für die zur Zeit des Austritts bestehenden Schulden.
Oberstufenverband Kleindietwil	Führung eines Oberstufenzentrums								HRM2	1'028'133.60	Schuldenbeiträge pro Kind, Haftung nur durch das Verbandsv ermög. Austritt auf Ende Kalenderjahr, Kündigungsfrist 2 Jahre.
Sozialdienst oberes Langetental	Nimmt im Auftrag der Verbandsgemeinden die gesetzlichen Aufgaben in der öffentl. Sozialhilfe war. Führung einer regionalen Sozialbehörde und den Sozialdienst oberes Langetental				Einwohnergemeinden Bleienbach, Madiswil, Oeschenbach, Rohrbachgraben, Rütschelen, Ursenbach			HRM2		57'225.05	Kosten, die zur Lastenverteilung nicht zugelassen sind, werden v on den Verbandsgemeinden im Verhältnis der Einwohnerzahl getragen. Für die Verbandsschulden haftet das Verbandsv ermög. Austrittende Verbandsgemeinden haften während 5 Jahren ab Austritt anteilmässig (Art. 74 Abs. 3) für die zur Zeit des Austritts bestehenden Schulden. Der Austritt aus dem Verband erfolgt auf Ende eines Kalenderjahres und unter Einhaltung einer Kündigungsfrist v on einem Jahr.



Hochwasser- schutzverband unteres Langetental	Schutz v on Menschen und Sachwerten v or Hochwasser der Langeten durch Bau, Betrieb und Unterhalt der dazu notwendigen Anlagen und Einrichtungen				Einwohner- gemeinden Madiswil, Lotzwil, Langenthal, Roggwil und Aarwangen				HRM2	56'936.00	DV setzt die jährlichen Kostenanteile der Verbandsgemeinden fest. Die Verbands- gemeinden haften gegenüber Dritten solidarisch für die Schulden des Verbandes. Von Dritten belangte Verbandsgemeinden können im internen Verhältnis nach Massgabe des Kostenteilers gem. Art. 36 auf die anderen Verbandsgemeinden Rückgriff nehmen. Austretende Verbandsgemeinden haften während 10 Jahren ab Austritt anteilmässig (Art. 36) für die zur Zeit des Austritts bestehenden Verbandsschulden. Austritt aus dem Verband auf Ende Kalenderjahr unter Einhaltung einer Kündigungsfrist v on 5 Jahren.
WUL Gemeinde- verband Wasser- versorgung untere Langete	Belieferung des Trink-, Brauch- und Löschwassers. Betreibung der notwendigen Anlagen für die Beschaffung, Bewirtschaftung, Aufbereitung, Transport und Speicherung des Wassers an die Verbands- mitglieder				Aarwangen, Bannwil, Bleienbach, Graben, Langenthal, Lotzwil, Madiswil (Gutenberg), Roggwil, Schwarz- häusern, Thunstetten, Wynau				HRM2	5'835.85	Die gesamten festen und variablen Jahreskosten aus den Verbandsanlagen werden unter den Verbandsmitgliedern im Verhältnis zu ihrem Wasserbezug mit einem Leistungs- und einem Arbeitspreis abgegolten. Zweijährige Kündigungsfrist auf Ende eines Kalenderjahres, sofern die Aufgabenerfüllung auch ohne dieses Mitglied möglich ist.
<b>Juristische Personen des Privatrechts</b>											
Region Oberaargau, Langenthal	Förderung der gesamten Volkswirtschaft einschliesslich Tourismus, Wahrung der Aufgaben der regionalen Verkehrskonferenz, Betreibung einer Energie- und touristischen Informationsstelle				Einwohner- gemeinden der Region, übrige Körperschaften der Region				OR	25'405.65	DV setzt Mitgliederbeitrag fest. Mitglieder, die aus der Region austreten, haben keinen Anspruch auf Rückerstattung v on Leistungen oder Anteilen am Vereinsv ermögen, bleiben aber für ihre dann bestehenden Verpflichtungen haftbar. Haftung ausschliesslich Vereinsv ermögen.
ZAR Emmental- Oberaargau AG	Führung eines regionalen Kompetenzzentrums, Ausbildung des Zivilschutzes	1'029'000.00	22 NA à 1'000.00		Einwohner- gemeinden Emmental + Oberaargau	1.00			OR	0.00	Der Verkauf der Aktien ist dem Verwaltungsrat mitzuteilen. Maximale Haftung mit dem Wert der Beteiligung.

ZALA AG	Übernahme von Abwassern von den Aktionärsgemeinden oder anderen Gemeinden zur Reinigung, Bewirtschaftung aller notwendigen Anlagen	15'000'000.00	1126 NA à 1'000.00		Einwohnergemeinden der ehemaligen Abwasserregion Langetental	1.00			OR	312'277.55	Verkauf der Aktien bedingt Genehmigung des Verwaltungsrates. Maximale Haftung mit dem Wert der Beteiligung.
kenova AG (v orher KEBAG AG)	Bau und Betrieb von Kehrlichtbeseitigungs-, Kehrlichtverwertungsanlagen und Nebenanlagen, Transport des Kehrlichts	5'000'000.00	12 NA à 1'000.00 Keine Nachschusspflicht		Einwohnergemeinden Kanton Bern und Kanton Solothurn	1.00			OR	75'156.50	Der Übertragung von Aktien muss der Verwaltungsrat zustimmen. Maximale Haftung mit dem Wert der Beteiligung.
BKW Energie AG (v orher onyx)	International tätiges Energie- und Infrastrukturunternehmen	132'000'000.00	10 NA à 2.50			1'502.00			OR + IFRS	69'053.00	-
Bernerland Bank AG	Betrieb einer Bank, v ornehmlich im Bereich des Kredit- und Wertschriftengeschäftes	9'310'000.00	132 NA à 50.00			65'340.00			OR + Bankengesetz	1'452.00	-
Anzeiger Oberaargau AG	Herausgabe und Vertrieb eines amtl. Anzeigerblattes	300'000.00	132 NA à 100.00		Einwohnergemeinden Oberaargau				OR	26'400.00	Aktionärsbindungsvertrag bis 31.12.2022
Genossenschaft im Zelgli, Madiswil	Alters- und Pflegewohnungen	554'000.00				1.00			OR		Art. 12: Für die Verbindlichkeiten der Genossenschaft haftet einzig das Genossenschaftsvermögen.
Verein Oberaargauische Musikschule Langenthal	Betrieb einer Musikschule				Gemeinden Aarwangen, Langenthal, Lotzwil, Madiswil, Niederönz, Roggwil, Thunstetten				OR	62'034.95	Art. 9.1 Abs. 2: Die als Mitglieder bezeichneten Trägergemeinden übernehmen die Restkosten.
Youility AG	Entwicklung von Produkten und Dienst- sowie Supportleistungen für Vertriebs- und Dienstleistungen	6'500'000.00	85 NA à 100.00			1.00	19'125.00		OR	255.00	Art. 23: Auflösung der Gesellschaft erfolgt nach den Bestimmungen des OR.
BLS AG	Erbringung von Dienstleistungen in den Bereichen Eisenbahn, Bus und Schifffahrt sowie Tourismus und Freizeit	79'442'336.00	15'752 NA à 1.00			3'150.40			Swiss GAAP FER		-

Band-Genossenschaft	Integration v on Menschen mit einer gesundheitlichen oder sozialen Beeinträchtigung in die Arbeitswelt		Anteilschein 250.00			1.00			OR		Für die Verbindlichkeiten der Genossenschaft haftet nur das Genossenschaftsv ermög. Jede persönliche Haftung oder Nachschusspflicht der Mitglieder ist ausgeschlossen.
Immobilien Genossenschaft Oberaargau (Pflegeheim Dahlia Wiedlisbach)	Bereitstellung v on Infrastruktur für das Wohnen, Betreuen und Pflegen v on betagten Menschen sowie Menschen mit einer Behinderung	266'000.00	19 Anteil-scheine zu 1'000.00 (dav on 16 im Depot bib)			1.00			OR		Für die Verbindlichkeiten der Genossenschaft haftet vorweg das Genossenschaftsv ermög. Allfällige nicht der Lastenv erteilung unterliegende ungedeckte Aufwendungen sind v on den Genossenschaftsgemeinden gemäss Beschluss der DV zu vergüten. Austritt nur auf Ende eines Kalenderjahres. Kündigungsfrist ein Jahr v orher schriftlich.
Genossenschaft Solidarität Oberaargau	Erfassung der Betreuungsbedürfnisse, respektiv e der bestehenden Lücken in der Betreuung, Rehabilitation und sozialen Integration v on psychisch kranken Menschen im Oberaargau. Planung, Finanzierung und Betrieb v on bedürfnisabdeckenden Einrichtungen		4 Anteil-scheine à 1'000.00			1.00			OR		Für die Verbindlichkeiten der Genossenschaft haftet einzig das Genossenschaftsv ermög. Jede persönliche Haftung oder Nachschusspflicht der Mitglieder ist ausgeschlossen.
AquArenA Sport + Wellness AG	Betrieb und Unterhalt des Frei- und Hallenbades in Herzogenbuchsee		2 NA à 500.00			1'000.00	1'000.00		OR		-
<b>Mitgliedschaften in einfachen Gesellschaften, Kollektiv- und Kommanditgesellschaften</b>											
<b>Vertragliche Beziehungen zur Erfüllung von Gemeindeaufgaben</b>											
Besondere Massnahmen im Kindergarten und in der Volksschule	Übertragung der Führung und Organisation der besonderen Massnahmen im Kindergarten und in der Volksschule an die Sitzgemeinde Rohrbach				Einwohner-gemeinden des unteren Langetental				HRM2	242'291.15	Schulkostenbeitrag pro Kind der Einschulungsklasse v erteilt auf die Vertragsgemeinden. Erstmals im Januar 2014, unter Einhaltung einer Kündigungsfrist v on sechs Monaten, auf den 31. Juli 2014, danach gilt eine Kündigungsfrist v on zwölf Monaten jeweils auf den 31. Juli.
Schweizerisches Institut für Gewaltprävention (SIG) GmbH	Erbringung v on Dienstleistungen im Bereich der systemstärkenden Schulsozialarbeit								OR	17'880.00	Jährlicher Beitrag; Kündigungsfrist 6 Monate auf Ende eines Schuljahres

[illegible]

## 11.6 Gewährleistungsspiegel

Name, Sitz, Rechtsform	Rechtsbeziehung	Angaben zu den gesicherten Leistungen (Art, Betrag, Verfall, Zinsangaben usw.)	Zahlungsströme im Berichtsjahr	Spezifische zusätzliche Angaben
<b>Privatrechtlich Unternehmen (nach OR/ZGB)</b>				
<b>Öffentlich-rechtliche Verträge</b>				
Previs Personalvorsorgestiftung	Berufliche Vorsorge als privatrechtliche Gemeinschaftsstiftung im Rahmen des BVG und seiner Ausführungsbestimmungen		Arbeitnehmer- und Arbeitgeberbeiträge total CHF 166'028.55	Das Stiftungsv ermög en ist unter Beachtung der bundesrechtlichen Anlage- und Ausscheidungsv orschriften nach anerkannten Grundsätzen zu v erwalten. Scheidet eine angeschlossene Körperschaft aus, ist für die Gesamtheit dieser Destinatäre neben den Austrittsleistungen ein nach Massgabe der Äufnung berechnender Teil an Rückstellungen und Schwankungsreserv en sowie am freien Stiftungsv ermög en mitzugeben. Deckungsgrad per 31.12.2021: 110.15 % Deckungsgrad per 31.12.2022: 101.51 % Deckungsgrad per 31.12.2023: 103.39 % Deckungsgrad per 31.12.2024: 107.77 %
<b>Weitere Verpflichtungen (Altlasten, Leasing usw.)</b>				
Gesundheits- und Fürsorgedirektion des Kantons Bern (GEF)		Gemeindeanteil Sozialhilfe 2024 abz. Akontozahlung ca. CHF 923'800.00		Verzicht auf periodengerechte Abgrenzung gemäss BSIG Nr. 1/170.511/7.1
Amt für Sozialv ersicherungen		Gemeindeanteil EL 2024 ca. CHF 821'100.00		Verzicht auf periodengerechte Abgrenzung gemäss BSIG Nr. 1/170.511/7.1
Amt für Sozialv ersicherungen		Gemeindeanteil FAMZU 2024 ca. CHF 16'800.00		Verzicht auf periodengerechte Abgrenzung gemäss BSIG Nr. 1/170.511/7.1

## 11.7 Anlagespiegel

**Madiswil**  
**Einwohnergemeinde**

**Anlagespiegel** 2024  
**Finanzvermögen**

			108 Finanzvermögen Sachanlagen				
			1080	1084	1086	1087	1089
			Grundstücke unüberbaut	Gebäude Finanzvermögen	Mobilien des Finanz- vermögens	Anlagen im Bau Finanzvermögen	Übrige Sachanlagen FV
Anschaffungskosten	Anlagewert	01.01. 2024	0.00	3'631'740.00			
	Zuwachs/ Zugänge	2024					
	Abgänge	2024					
	Umgliederungen	2024					
	Anlagewert	31.12. 2024	0.00	3'631'740.00	0.00	0.00	0.00
kumulierte Wertberichtigungen	Stand per	01.01. 2024					
	Wertminderungen	2024					
	Aufwertungen	2024					
	Umgliederungen	2024					
	Stand per	31.12. 2024	0.00	0.00	0.00	0.00	0.00
Buchwerte	<b>Buchwert netto</b>	<b>31.12. 2024</b>	<b>0.00</b>	<b>3'631'740.00</b>	<b>0.00</b>	<b>0.00</b>	<b>0.00</b>
	davon Anlagen in Leasing	31.12. 2024					
	Versicherungswerte	31.12. 2024		7'481'200.00			

Madiswil  
Einwohnergemeinde

Anlagespiegel 2024  
Sachanlagen Verwaltungsvermögen

			140 Sachanlagen Verwaltungsvermögen								
			1400	1401	1402	1403	1404	1405	1406	1407	1409
			Grundstücke unbebaut	Strassen/ Verkehrswege	Wasserbau	Tiefbauten übrige	Hochbauten	Waldungen/ Alpen	Mobilien	Anlagen im Bau	Übrige Sachanlagen* (ohne 14099)
Anschaffungskosten	Anlagewert	01.01. 2024	0.00	1'714'468.81	923'788.20	3'277'816.62	2'371'289.82	0.00	1'124'754.20	688'778.66	91'198.45
	Zuwachs/ Zugänge	2024				17'398.01				1'681'634.04	
	Abgänge	2024									
	Umgliederungen	2024				601'973.60				-601'973.60	
	Anlagewert	31.12. 2024	0.00	1'714'468.81	923'788.20	3'897'188.23	2'371'289.82	0.00	1'124'754.20	1'768'439.10	91'198.45
kumulierte ordentliche Abschreibungen	Stand per	01.01. 2024	0.00	-160'608.81	-52'962.20	-237'076.62	-208'440.82	0.00	-379'546.20	0.00	-18'239.45
	Planmässige Abschreibungen	2024		45'742.00	19'279.00	81'961.61	74'259.00		101'152.00		9'120.00
	Ausserplanmässige Abschreibungen	2024									
	Wertkorrekturen	2024									
	Stand per	31.12. 2024	0.00	-206'350.81	-72'241.20	-319'038.23	-282'699.82	0.00	-480'698.20	0.00	-27'359.45
Buchwerte	<b>Buchwert netto</b>	<b>31.12. 2024</b>	<b>0.00</b>	<b>1'508'118.00</b>	<b>851'547.00</b>	<b>3'578'150.00</b>	<b>2'088'590.00</b>	<b>0.00</b>	<b>644'056.00</b>	<b>1'768'439.10</b>	<b>63'839.00</b>
	davon Anlagen in Leasing	31.12. 2024									
	Versicherungswerte	31.12. 2024									

\* darin nicht enthalten ist das bestehende VV bei Einführung von HRM2:

	Saldo per 01.01. 2024			Kumulierte Wertberichtigungen			Saldo per 31.12. 2024		
Allgemeiner Haushalt	14099.0x	CHF	-	14099.99	CHF	-	CHF	-	
Wasserversorgung	14099.1x	CHF	-	14099.91	CHF	-	CHF	-	
Abwasserentsorgung	14099.2x	CHF	-	14099.92	CHF	-	CHF	-	
ev. weitere (verfügte Ausnahmen, SF)									
<b>Total</b>		<b>CHF</b>	<b>-</b>		<b>CHF</b>	<b>-</b>	<b>CHF</b>	<b>-</b>	

**Madiswil**  
**Einwohnergemeinde**

**Anlagespiegel** **2024**  
**Übriges Verwaltungsvermögen**

			142 Immaterielle Anlagen VV			144 Darlehen VV	145 Beteiligungen VV	146 Investitionsbeiträge VV
			1420 Informatik	1427 Immat. Anlagen in Realisierung	1421 & 1429 Übrige immaterielle Anlagen	1441-1447 Darlehen	1452-1456 Beteiligungen	1460-1469 Investitionen
Anschaffungskosten	Anlagewert	01.01. 2024	289'114.70	47.49	0.00	0.00	8.00	268'072.05
	Zuwachs/ Zugänge	2024	56'000.00	7'697.08				
	Abgänge	2024						
	Umgliederungen	2024						
	Anlagewert	31.12. 2024	345'114.70	7'744.57	0.00	0.00	8.00	268'072.05
kumulierte ordentliche Abschreibungen	Stand per	01.01. 2024	-209'792.70	0.00	0.00			-18'340.05
	Planmässige Abschreibungen	2024	69'090.00					5'946.00
	Ausserplanmässige Abschreibungen	2024						
	Wertkorrekturen	2024						
	Stand per	31.12. 2024	-278'882.70	0.00	0.00	0.00	0.00	-24'286.05
Buchwerte	<b>Buchwert netto</b>	<b>31.12. 2024</b>	<b>66'232.00</b>	<b>7'744.57</b>	<b>0.00</b>	<b>0.00</b>	<b>8.00</b>	<b>243'786.00</b>
	davon Anlagen in Leasing	31.12. 2024						
	Versicherungswerte	31.12. 2024						



## 11.8 Kreditkontrolle

### 11.8.1 Verpflichtungskreditkontrolle für Investitionen

Kreditbeschluss Datum/Organ	Kredit- summe	Konto	Objektbezeichnung	Kumulierte Ausgaben 01.01.2024	Investitions- ausgaben 2024	Kumulierte Ausgaben 31.12.2024	Kumulierte Einnahmen 01.01.2024	Investitions- einnahmen 2024	Kumulierte Einnahmen 31.12.2024	Saldo 31.12.2024	Abrech- nungs- datum
02.04.2007/GR	40'000.00	700.509.02	Gen. Wasserversorgungsplanung*	42'097.10		42'097.10	-		-	-2'097.10	
21.02.2011/GR	70'000.00		Hochwasserschutz Vorprojektkr.			-			-		
08.12.2012/GV	350'000.00		Hochwasserschutz Projektkredit			-			-		
03.12.2015/GV	315'000.00		Nachkredit und Submission			-			-		
02.11.2015/GR	32'976.40		Kredit für Notfallplanung			-			-		
	<b>767'976.40</b>	<b>7410.5020.01</b>	<b>Total</b>	<b>400'246.95</b>		<b>400'246.95</b>	<b>21'307.02</b>		<b>21'307.02</b>	<b>367'729.45</b>	
29.06.2015/GR	78'403.93		Projekthonorar Laubenplatz*	21'707.46		21'707.46	-		-	56'696.47	
31.05.2018/GV	762'000.00		Sanierung Platz, Strassen, Werkleitungen Laubenplatz*	723'962.75		723'962.75	720.00		720.00	38'037.25	
		<b>6150.5010.05</b> <b>7101.5031.01</b> <b>840'403.93</b>	<b>Total*</b>	<b>745'670.21</b>	-	<b>745'670.21</b>	<b>720.00</b>	-	<b>720.00</b>	<b>94'733.72</b>	<b>11.06.2024</b>
21.06.2016/GV											
08.06.2020/GR											
13.06.2021/UA	1'100'000.00	6150.5040.00	Umgestaltung/Erweiterung Werkhof	1'092'992.91		1'092'992.91	1'000.00		1'000.00		
21.06.2016/GV			Änderung/Neuorganisation								
13.06.2021/UA	250'000.00	7301.5040.01	Entsorgung*	234'467.46		234'467.46	-		-		
<b>21.06.2016/GV</b>	<b>1'350'000.00</b>		<b>Total*</b>	<b>1'327'460.37</b>	-	<b>1'327'460.37</b>	<b>1'000.00</b>	-	<b>1'000.00</b>	<b>22'539.63</b>	<b>11.06.2024</b>
15.08.2016/GR	27'000.00	7101.5291.00	Wasserversorg. GWP Pflichtenheft*	5'000.00	3'250.51	8'250.51	-		-	18'749.49	
			Hochwasserschutz Oberes Langental								
27.11.2016/UA	13'455'000.00	7410.5020.08	Huttwil, Madiswil, Rohrbach	12'253'596.10		12'253'596.10	11'484'557.75		11'484'557.75	1'201'403.90	
16.04.2018/GR	57'400.00		Beitrag Hofzufahrt Rüppiswil Nr. 5-8								
12.10.2020/GR	5'380.25		Nachkredit								
	<b>62'780.25</b>	<b>6180.5010.01</b>	<b>Total</b>	<b>62'780.25</b>		<b>62'780.25</b>	-		-	-	<b>26.02.2024</b>
15.04.2019/GR	45'000.00	7101.5060.00	Anschaffung Wasseruhren ab 2019*	32'399.22		32'399.22			-	12'600.78	
15.04.2019/GR	45'000.00	7201.5060.00	Anschaffung Abwasseruhren ab 2019*	32'399.22		32'399.22			-	12'600.78	

03.02.2020/GR			Planungskredit Umrüstung								
23.05.2022/GR	15'000.00		Messeinrichtungen Strom und								
			Wasser (Smart-Meter-Rollout)*	13'049.40		13'049.40	-		-	1'950.60	
14.06.2022/GV	715'000.00		Einführung intelligentes Messsystem								
			(Smart-Meter)*	5'580.00	183'535.44	189'115.44	-		-	525'884.56	
	<b>730'000.00</b>	<b>8711.5060.01</b>	<b>Total*</b>	<b>18'629.40</b>	<b>183'535.44</b>	<b>202'164.84</b>	<b>-</b>		<b>-</b>	<b>527'835.16</b>	
03.12.2020/GV	125'000.00	2170.5040.06	Schulhaus Leimiswil; Umgestaltung								
09.12.2022/GR	11'700.00		Dörfli								
			Nachkredit								
	<b>136'700.00</b>	<b>2170.5040.06</b>		<b>136'677.40</b>		<b>136'677.40</b>	<b>112'262.35</b>		<b>112'262.35</b>	<b>22.60</b>	<b>11.06.2024</b>
03.12.2020/GV	240'000.00	2120.5060.01	Ersatzbeschaffung Mobiliar								
			Klassenzimmer (Pulte + Stühle)	209'826.60		209'826.60	-		-	30'173.40	11.06.2024
03.12.2020/GV	130'000.00	8711.5034.15	Sanierung Trafostation Lindenfeld*								
25.09.2023/GR	11'635.00		Nachkredit								
	<b>141'635.00</b>			<b>131'647.89</b>		<b>131'647.89</b>	<b>-</b>		<b>-</b>	<b>9'987.11</b>	<b>11.06.2024</b>
03.05.2021/GR	45'000.00		Planungskredit Schulraumplanung	22'074.60		22'074.60	-		-	22'925.40	
13.06.2023/GV	390'000.00		Projektierungskredit								
			Schulraumplanung	28'330.35	175'017.08	203'347.43	-		-	186'652.57	
23.09.2024/GV	39'000.00		Nackredit zu Projektierungskredit	-		-	-		-	39'000.00	
		<b>2170.5040.05</b>	<b>Total</b>	<b>50'404.95</b>	<b>175'017.08</b>	<b>225'422.03</b>	<b>-</b>	<b>-</b>	<b>-</b>	<b>248'577.97</b>	
31.05.2021/GR	30'000.00	8711.5060.00	Kauf Elektrozähler	29'736.96		29'736.96	-		-	263.04	26.02.2024
31.05.2021/GR	25'000.00		Verkabelung Färech/Bürgisweyer -								
			Planungskredit	22'398.44		22'398.44	-		-	2'601.56	
14.06.2022/GV	825'000.00		Verkabelung Freileitung Zielacker-								
			Fährech-Bürgisweyer*	172'887.85	411'106.66	583'994.51	4'419.35		4'419.35	241'005.49	
	<b>850'000.00</b>	<b>8711.5034.14</b>	<b>Total *</b>	<b>195'286.29</b>	<b>411'106.66</b>	<b>606'392.95</b>	<b>4'419.35</b>	<b>-</b>	<b>4'419.35</b>	<b>243'607.05</b>	
21.06.2021/GR	150'000.00	-	Erschliessung Mehrfamilienhäuser								
			Melchnaustrasse 10	-		-	-		-	150'000.00	26.02.2024
02.12.2021/GV	185'000.00	8711.5034.12	Sanierung Trafostation Steingasse*	164'908.39		164'908.39	7'906.00		7'906.00	20'091.61	11.06.2024
07.02.2022/GR	25'000.00		Signalisation Tempo 30 ganzes								
			Gemeindegebiet - Planungskredit	23'970.15		23'970.15	-		-	1'029.85	
05.02.2024/GR	30'000.00		Signalisation Tempo 30 Zone								
			Oberdorfstrasse, Bänacker,								
			Neumatt, Lindenfeld -								
			Ausführungsprojekt	-	20'824.80	20'824.80	-		-	9'175.20	
		<b>6150.5010.20</b>	<b>Total</b>	<b>23'970.15</b>	<b>20'824.80</b>	<b>44'794.95</b>	<b>-</b>	<b>-</b>	<b>-</b>	<b>10'205.05</b>	

07.02.2022/GR	33'000.00		Planungskredit Verbindungsleitung Wasserversorgung Madiswil*	27'906.22		27'906.22	-		-	5'093.78	
01.12.2022/GV	415'000.00		Verbindungsleitung Wasserversorgung Madiswil Moosackerweg bis Pumpwerk Lindenholz*	-		-	-		-	415'000.00	
	<b>448'000.00</b>	<b>7101.5031.15</b>	<b>Total *</b>	<b>27'906.22</b>	<b>-</b>	<b>27'906.22</b>	<b>-</b>	<b>-</b>	<b>-</b>	<b>420'093.78</b>	
23.06.2022/ OSZK	2'458'726.84	2130.5040.01 2130.5040.02 2130.5040.03	OSZK Fassadensanierung Schulhaus (Gesamtprojekt CHF 4'800'000.00)	358'000.00	390'000.00	748'000.00	-		-	1'710'726.84	
06.02.2023/GR	50'000.00	7201.5032.03	Sanierung Abwasserschächte gem. GEP* (ab 2023)	45'962.58		45'962.58	-		-	4'037.42	26.02.2024
24.04.2023/GR	15'000.00		Dorfzentrum; Ersatz Heizung - Projektierungskredit	14'001.00		14'001.00	-		-	999.00	
07.12.2023/GV	390'000.00		Dorfzentrum; Ersatz Heizung	-	288'835.55	288'835.55	-		-	101'164.45	
	<b>405'000.00</b>	<b>3410.5040.04</b>	<b>Total</b>	<b>14'001.00</b>	<b>288'835.55</b>	<b>302'836.55</b>	<b>-</b>	<b>-</b>	<b>-</b>	<b>102'163.45</b>	
03.07.2023/GR	25'000.00	7101.5031.16	Ersatz Einstiegsleitern Wasserreservoir Zielacker, Grünholzweid, Kasteler Kleindietwil	-	17'398.01	17'398.01	-		-	7'601.99	
03.07.2023/GR	89'700.00	2195.5060.01	Neuanschaffung Schulbus	91'238.50		91'238.50	-		-	-1'538.50	26.02.2024
25.09.2023/GR	25'361.85	7101.5031.18	Sanierung Wasserleitung Melchnastrasse 10 - 16*	23'548.60		23'548.60	-		-	1'813.25	26.02.2024
13.06.2023/GV	130'000.00	7101.5031.13	Verbindungsleitung Wasserversorgung Ursenbach, Messschacht in Weinstegen*	-		-	-		-	130'000.00	
25.09.2023/GR	25'000.00	6150.5010.22	ÜO Kreuzacker; Einlenker Lindenweg/Obergasse - Planungskredit	-	60.30	60.30	-		-	24'939.70	
06.11.2023/GR	22'617.00	8711.5200.01	Verwaltungssoftware der elektrischen Installationen - infraDATA2+	47.49	6'467.48	6'514.97	-		-	16'102.03	
15.12.2023/GR	33'000.00	7201.5032.11	Sanierung Abwasserverbindungsleitung Obergasse Schacht 3100.4 - 3100.6*	-	2'502.60	2'502.60	-		-	30'497.40	
02.11.2023/ OSZK	90'319.19	2130.5060.01	OSZK Informatik-Erneuerungen (Gesamtprojekt CHF 177'000.00)	-	56'000.00	56'000.00	-		-	34'319.19	

07.12.2023/GV	145'000.00	1500.5060.05	Ersatzbeschaffung Pionierfahrzeug Feuerwehr Madiswil	-	48'180.50	48'180.50	-	-	-	96'819.50	
05.02.2024/GR	49'000.00	2170.5040.10	SH Neumatt; Schadstoffsanierung	-	-	-			-	49'000.00	
05.02.2024/GR	50'000.00	7201.5032.03	Sanierung Abwasserschächte gem. GEP* (ab 2024)	-	16'188.71	16'188.71	-		-	33'811.29	
05.02.2024/GR	80'000.00	7101.5031.19	Fernleitwerk Leimiswil und Kleindietwil (Steuerung)*	-	20'600.00	20'600.00			-	59'400.00	
05.02.2024/GR	25'000.00		Ausbau Mostereiweg - Projektierungskredit	-	34'373.70	34'373.70	-		-	-9'373.70	
05.12.2024/GV	700'000.00		Ausbau + Erschliessung Mostereiweg - Ausführungskredit*	-	-	-	-		-	700'000.00	
		<b>6150.5010.23</b> <b>7101.5031.23</b> <b>7201.5032.12</b> <b>725'000.00</b>		-	<b>34'373.70</b>	<b>34'373.70</b>	-	-	-	<b>690'626.30</b>	
18.03.2024/GR	63'500.00		Netzverstärkung Hübli, Madiswil*	-	65'928.07	65'928.07			-	-2'428.07	
23.09.2024/GR	31'500.00		Nachkredit für Rohrschaden*	-	-	-			-	31'500.00	
	<b>95'000.00</b>	<b>8711.5034.22</b>		-	<b>65'928.07</b>	<b>65'928.07</b>	-	-	-	<b>29'071.93</b>	
29.04.2024/GR	45'000.00	8711.5034.25	Rohranlage ohne Verkabelung zu Liegenschaften Wyssbach 124 + 125*	-	-	-	-		-	45'000.00	
29.04.2024/GR	7'300.00	7201.5032.08	Sanierung Wasserleitung Mühleberg West - Konzept ZpA*	-	6'178.63	6'178.63	-		-	1'121.37	
12.08.2024/GR	46'000.00	8711.5034.19	Verlegung Freileitung Mättenbach*	-	13'240.25	13'240.25	-		-	32'759.75	
04.11.2024/GR	29'000.00	7301.5060.00	Kartonpresscontainer HUSMANN*	-	-	-	-		-	29'000.00	
25.11.2024/GR	50'000.00	7301.5200.00	Grüngutentsorgung; Anschaffung Transponder und Softwareschnittstelle*	-	1'229.60	1'229.60	-		-	48'770.40	
05.12.2024/GV	170'000.00	8711.5034.27	Erschliessung Bauland Milanweg*	-	1'811.24	1'811.24	-		-	168'188.76	
Total					1'762'729.13	18'186'170.97	-		11'632'172.47	1'762'729.13	

\* In den mehrwertsteuerpflichtigen Funktionen werden die Ausgaben in dieser Tabelle exklusiv e Mehrwertsteuer dargestellt. Da der Kredit inklusiv e Mehrwertsteuer beschlossen wurde, muss die Mehrwertsteuer beim Saldo/Kreditabrechnung noch berücksichtigt, das heisst abgezogen werden.

## 11.8.2 Nachkredite

In der Liste sind Beträge von über CHF 5'000.00 enthalten. Durch die Legislative sind keine Nachkredite zu genehmigen.

		Rechnung 2024	Budget 2024	Überschreitung 2024	Nachkredit				Begründung
					gebunden	GR	GV	Datum	
<b>Total</b>		<b>4'284'757.72</b>	<b>3'354'500.00</b>	<b>930'257.72</b>	<b>607'044.55</b>	<b>323'213.17</b>	<b>-</b>		
<b>0 ALLGEMEINE VERWALTUNG</b>									
<b>0220 Allgemeine Dienste, übrige</b>									
3010.00	Löhne Verwaltungs- und Betriebspersonal	662'868.25	637'400.00	25'468.25	25'468.25			28.04.2025	Erhöhung Stellenprozente Gemeindeschreiberei für Übernahme Aufgaben im Bereich "Verwaltung elektrische Installationen", Arbeitssicherheit und Entlastung Bauverwaltung
3090.00	Aus- und Weiterbildung	11'429.20	3'300.00	8'129.20	8'129.20			28.04.2025	Übernahme Weiterbildungskosten Neuanstellung gem. PV Art. 33
<b>1 ÖFFENTLICHE ORDNUNG UND SICHERHEIT, VERTEIDIGUNG</b>									
<b>1500 Feuerwehr</b>									
3111.00	Maschinen, Geräte und Fahrzeuge	46'578.70	8'300.00	38'278.70		38'278.70		05.02.2024	Ersatz Handfunkgeräte Feuerwehr - Nachkredit CHF 39'071.70
3510.00	Einlage in SF Feuerwehr	12'841.64	-	12'841.64	12'841.64			28.04.2025	Anstelle des budgetierten Aufwandüberschusses resultierte ein Ertragsüberschuss.
<b>1620 Zivilschutz</b>									
3144.03	Unterhalt Schutzräume	37'723.60	12'500.00	25'223.60		25'223.60		05.02.2024	Mängelhehebung aus PSK, ZSA Melchnastrasse 10 - Nachkredit CHF 36'000.00
3707.00	Durchlaufende Beiträge Private Haushalte	5'159.00	-	5'159.00	5'159.00			28.04.2025	Entnahmen aus dem Ersatzbeitragsfonds des Kantons Bern für die Erneuerung der Schutzräume werden durch den Kanton verfügt. Die Auszahlung erfolgt an die Gemeinde, diese muss das Geld an die Liegenschaftseigentümer weiterleiten.

	Rechnung 2024	Budget 2024	Überschreitung 2024	Nachkredit				Begründung
				gebunden	GR	GV	Datum	
<b>2 BILDUNG</b>								
<b>2110 Kindergarten</b>								
3611.02 Lehrergehälter	190'878.50	151'000.00	39'878.50	39'878.50			28.04.2025	Personalkosten sind gestiegen; beim Budgetieren ist man von tieferen Kosten pro Vollzeiteinheit (VZE) ausgegangen, zudem sind die VZE leicht höher als erwartet. Budget: CHF 153'012.19 pro VZE Abrechnung SJ 2023/24: CHF 156'867.95 pro VZE Vorberechnung SJ 2024/25: CHF 161'204.83 pro VZE
3612.00 Schulgelder an andere Gemeinden inkl. Besondere Massnahmen	8'066.70	-	8'066.70	8'066.70			28.04.2025	Auswärtiger Kindergartenbesuch einer Schülerin war zum Zeitpunkt der Budgeteingabe nicht bekannt.
<b>2120 Primarstufe</b>								
3113.00 Hardware	72'746.45	24'600.00	48'146.45		48'146.45		18.03.2024	Ersatz Firewall - Nachkredit CHF 5'100.00 Ersatz Tablets durch 86 iPads - Nachkredit CHF 45'200.00
3611.02 Lehrergehälter	496'185.25	475'000.00	21'185.25	21'185.25			28.04.2025	Personalkosten sind gestiegen; beim Budgetieren ist man von tieferen Kosten pro Vollzeiteinheit (VZE) ausgegangen, zudem sind die VZE leicht höher als erwartet. Budget: CHF 153'012.19 pro VZE Abrechnung SJ 2023/24: CHF 156'867.95 pro VZE Vorberechnung SJ 2024/25: CHF 161'204.83 pro VZE
<b>2171 Schulliegenschaften Neumatt Madiswil</b>								
3120.00 Ver- und Entsorgung (Wasser, Abfall, Strom, Heizung)	51'777.05	37'000.00	14'777.05	14'777.05			24.02.2025 28.04.2025	Preisanstieg Heizöl und Strom (+6.5 Rp./kWh), budgetiert wird aufgrund von Durchschnittswerten der Vorjahre - Nachkredit bereits bewilligt CHF 14'400.00
<b>2172 Schulliegenschaften Homatt Kleindietwil</b>								
3144.00 Unterhalt Hochbauten, Gebäude	17'886.35	8'500.00	9'386.35		9'386.35		03.06.2024	Ersatz Beleuchtung Sportplatz Homatt, Restkosten aufgrund Lieferverzögerung, war budgetiert und geplant für 2023 - Nachkredit CHF 14'500.00
3910.00 Interne Verrechnung Personalaufwand	36'872.50	24'500.00	12'372.50	12'372.50			28.04.2025	Höherer Aufwand der Werkhofmitarbeitenden für Liegenschaftsunterhalt Homatt.

Rechnung 2024	Budget 2024	Überschreitung 2024	Nachkredit				Begründung
			gebunden	GR	GV	Datum	
<b>2180 Tagesbetreuung</b>							
3010.00 Löhne Verwaltungs- und Betriebspersonal 82'086.40	66'600.00	15'486.40	15'486.40			28.04.2025	Im 2. Semester 2023/24 wurden mehr Module durchgeführt als budgetiert waren. Teilweise mussten zudem pro Modul mehr Betreuerinnen eingesetzt werden als erwartet, da die Module von mehr Kindern besucht wurden. Pro Schulwoche ca. 6 Arbeitsstunden mehr.
<b>2190 Schulleitung und Schulverwaltung</b>							
3010.00 Löhne Verwaltungs- und Betriebspersonal 39'629.45	25'900.00	13'729.45		13'729.45		15.12.2023	Erhöhung Stellenprozente Schulsekretariat von 30 % auf 50 % - Nachkredit CHF 15'700.00
<b>3 KULTUR, SPORT UND FREIZEIT, KIRCHE</b>							
<b>3410 Mehrzweckhalle Madiswil</b>							
3120.00 Ver- und Entsorgung (Wasser, Abfall, Strom, Heizung) 24'511.35	15'000.00	9'511.35	9'511.35			24.02.2025	Strompreiserhöhung um 6.5 Rp./kWh - Nachkredit CHF 9'600.00
3144.00 Unterhalt Hochbauten, Gebäude 22'166.55	11'000.00	11'166.55		11'166.55		12.08.2024 24.02.2025	Reparatur und Sanierung Hallenboden - Nachkredit CHF 5'000.00 Kontrolle elektrische Hausinstallation, Ersatz Lamellenstoren Jugendraum, Reparatur Zugseil Saalvorhang - Nachkredit CHF 6'200.00
<b>5 SOZIALE SICHERHEIT</b>							
<b>5320 Ergänzungsleistungen AHV / IV</b>							
3631.00 Lastenausgleich Ergänzungsleistung AHV/IV (EL) 777'746.00	756'000.00	21'746.00	21'746.00			28.04.2025	Der Pro-Kopf-Beitrag ist um CHF 7.30 höher ausgefallen als prognostiziert.
<b>5451 Kinderkrippen und Kinderhorte</b>							
3637.02 Betreuungsgutscheine Kindertagesstätten 205'131.00	200'000.00	5'131.00	5'131.00			28.04.2025	Im Vergleich zum Vorjahr wurden 5 zusätzliche Betreuungsgutscheine ausgegeben. Zudem wurden ab der Gutscheinperiode 2023/24 erstmals die Gutscheine aufgrund der definitiven Steuerveranlagungen überprüft. Dies hat Nachzahlungen von fast CHF 10'000.00 ausgelöst.
<b>6 VERKEHR UND NACHRICHTENÜBERMITTLUNG</b>							
<b>6150 Gemeindestrassen</b>							
3010.00 Löhne Verwaltungs- und Betriebspersonal 407'233.75	351'000.00	56'233.75	56'233.75			28.04.2025	Für die bevorstehende Pensionierung eines langjährigen Werkhofmitarbeiters wurde frühzeitig die Nachfolgeregelung geplant und per Juli 2024 ein Mitarbeiter angestellt. Zudem mussten Rückstellungen für Mehrleistungen des Personals vorgenommen werden.

		Rechnung 2024	Budget 2024	Überschreitung 2024	Nachkredit				Begründung
					gebunden	GR	GV	Datum	
3111.00	Maschinen, Geräte und Fahrzeuge	41'595.65	15'400.00	26'195.65		26'195.65		26.02.2024	Restzahlung Schwerlastanhänger nach Lieferverzögerung - Nachkredit CHF 26'815.60
3141.01	Unterhalt/Ausbau Strassenbeleuchtung inkl. Material	85'050.65	40'000.00	45'050.65		45'050.65		01.07.2024 12.08.2024 13.12.2024 24.02.2025	Beitrag Reparatur Strassenbeleuchtung Lerchenweg 4,6 + 8 - Nachkredit CHF 14'073.45 und CHF 5'993.35 Anschaffung LED-Leuchten - Nachkredit CHF 21'000.00 Kabelschäden Fussweg Gässli Kleindietwil + Spielplatz Dorfzentrum - Nachkredit CHF 3'983.85
3144.00	Unterhalt Hochbauten, Gebäude	16'739.90	5'000.00	11'739.90		11'739.90		01.07.2024 04.11.2024	Lüftungsanlage Waschhalle - Nachkredit CHF 9'300.00 Entleerung und Reinigung Ölabscheider und Schlammsammler teurer durch neue Anlage, Reparatur Aussenscheinwerfer und Heizung Aufenthaltsraum - Nachkredit CHF 2'500.00
<b>7</b>	<b>UMWELTSCHUTZ UND RAUMORDNUNG</b>								
<b>7201</b>	<b>Abwasserentsorgung [Gemeindebetrieb]</b>								
3132.00	Honorare externe Berater, Gutachter, Fachexperten etc.	36'228.29	-	36'228.29		36'228.29		18.03.2024 03.06.2024	Klageantwort und Errichtung Planungszone i.S. Rückbau Wasser- und Abwasserleitung Wyssbach - Nachkredit CHF 35'000.00 Sicherung öffentlicher Wasser- und Abwasserleitungen SöL, Gebiet Wyssbach - Nachkredit CHF 8'500.00
3510.50	Einlage SF Werterhalt aus Anschlussgebühren	67'740.00	50'000.00	17'740.00	17'740.00			28.04.2025	Höhere Anschlussgebühren als angenommen, diese müssen vollumfänglich in die SF Werterhalt eingelegt werden.
<b>7301</b>	<b>Abfall [Gemeindebetrieb]</b>								
3130.32	Entsorgung Altöl, Altpapier, Eisen, Glas, Grüngut, Pneus	104'221.75	97'600.00	6'621.75		6'621.75		28.04.2025	Die Entsorgungskosten fürs Grüngut sind angestiegen, da eine grössere Grüngutmenge entsorgt wurde.



Rechnung 2024		Budget 2024	Überschreitung 2024	Nachkredit			Datum	Begründung
				gebunden	GR	GV		
3612.90	Interne Verrechnung Personalaufwand und Fahrzeuge	60'177.50	29'800.00	30'377.50	30'377.50		28.04.2025	Mehraufwand Werkhof von 300 Stunden: Mulde für die Kartonentsorgung musste am Wochenende teilweise mehrmals täglich geleert werden, bei der Grüngutmulde musste regelmässig aufgeräumt und geputzt werden. Allgemein wurden die Stunden durch das Werkhofpersonal genauer erfasst als in den Vorjahren. Zusätzlicher Mehraufwand der Bauverwaltung für Neuorganisation Grüngut.
<b>7410</b>	<b>Gewässerverbauungen</b>							
3300.20	Planmässige Abschreibungen Wasserbau VV	19'279.00	12'100.00	7'179.00	7'179.00		28.04.2025	Die provisorische Abrechnung des Hochwasserschutzprojektes wurde im 2023 erstellt. Die Kosten wurden nachträglich aktiviert, wonach die Abschreibungen angestiegen sind. Bei der Budgeteingabe war dies noch nicht bekannt.
3632.08	Unterhalts- und Verwaltungskosten Hochwasserschutzverband	56'936.00	49'500.00	7'436.00	7'436.00		28.04.2025	Nebst dem Verwaltungskostenbeitrag 2023, welcher leicht tiefer ausfiel als budgetiert, hat der Hochwasserschutzverband eine Akontozahlung fürs laufende Jahr eingefordert um den Liquiditätsengpass zu mildern.
<b>8</b>	<b>VOLKSWIRTSCHAFT</b>							
<b>8711</b>	<b>Elektrizitätsnetz [Gemeindebetrieb]</b>							
3101.42	Stromankauf Eigenerzeugungsanlagen ohne MWST	114'990.10	103'100.00	11'890.10	11'890.10		28.04.2025	Erhöhung Einspeisevergütung und Inbetriebnahme von rund 19 neuen Anlagen. Die EV Madiswil ist gesetzlich dazu verpflichtet, den Überschuss aus der Eigenproduktion zu übernehmen.
3101.43	Stromankauf Eigenerzeugungsanlagen mit MWST	96'933.97	56'800.00	40'133.97	40'133.97		28.04.2025	Erhöhung Einspeisevergütung und Inbetriebnahme von rund 19 neuen Anlagen. Die EV Madiswil ist gesetzlich dazu verpflichtet, den Überschuss aus der Eigenproduktion zu übernehmen.
3132.00	Honorare externe Berater, Gutachter, Fachexperten etc.	34'135.01	25'000.00	9'135.01	9'135.01		05.02.2025	Mehraufwand IB Langenthal AG für Netzberechnungen und Leistungsmessungen - Nachkredit CHF 9'135.00

Rechnung 2024		Budget 2024	Überschreitung 2024	Nachkredit				Begründung
				gebunden	GR	GV	Datum	
3143.41	Unterhalt Leitungsnetz MS, 16 kV	29'567.12	5'000.00	24'567.12	24'567.12		29.04.2024 28.04.2025	Mängelbehebung Freileitungen 16 kV - Nachkredit CHF 17'000.00 Abarbeitung Inspektionsbericht ESTI durch Gemeindeelektriker
3180.40	Wertberichtigung gefährdete Stromrechnungen	7'932.00	1'600.00	6'332.00	6'332.00		28.04.2025	Gemäss gängiger Praxis wird eine WB von 5 % der Gebührenaufstände per 31.12.2024 erstellt. Aufgrund der höheren Stromgebühren sind die Aufstände per Ende Jahr höher ausgefallen.
<b>9</b>	<b>FINANZEN UND STEUERN</b>							
<b>9100</b>	<b>Allgemeine Gemeindesteuern</b>							
3181.03	Forderungsverluste auf Gemeindesteuerguthaben, Erlasse und Abschreibungen	56'053.11	41'000.00	15'053.11	15'053.11		28.04.2025	Erlasse und Abschreibungen gem. Ertragsabrechnung Kanton
<b>9632</b>	<b>Wohnungen Gemeindehaus Kleindietwil</b>							
3430.00	Baulicher Unterhalt Gebäude FV	11'411.70	-	11'411.70	11'411.70		01.07.2024 28.04.2025	Maler- und Bodenarbeiten Wohnung 1. OG infolge Mieterwechsel - Nachkredit CHF 10'000.00 zusätzlich mussten weitere nicht budgetierte Arbeiten ausgeführt werden (Ersatz Lamellenstore, Installation OTO-Dosen, Kaminfegearbeiten, Parkplatzschilder)
<b>9690</b>	<b>Finanzvermögen</b>							
3410.00	Realisierte Kursverluste aus dem Verkauf von Aktien und Anteilscheinen FV	46'666.25	5'000.00	41'666.25	41'666.25		28.04.2025	Kursverluste Anlagen VermögensZentrum
3440.00	Wertberichtigung Finanzanlagen FV	189'582.03	10'000.00	179'582.03	179'582.03		28.04.2025	Kursverluste Anlagen VermögensZentrum

11.9 Weitere massgebende Angaben

11.9.1 Werterhaltungskosten und Einlage in die Spezialfinanzierung Werterhalt Wasserversorgung

Wiederbeschaffungswert, Werterhaltungskosten und Einlage in die Spezialfinanzierung Werterhalt für Wasserversorgungsanlagen <sup>1</sup>

Rechnungsjahr: 2024

Wasserversorgung: Madiswil      Kontaktperson: Ramona Zürcher      Telefon: 062 957 70 70

Datengrundlagen	<input checked="" type="checkbox"/> Geschätzt					
	<input checked="" type="checkbox"/> GWP					
	<input type="checkbox"/> Anlagenbuchhaltung					
		①	②	③	④	⑤
		Wieder- beschaffungswert brutto in Fr.	Beiträge Dritter <sup>2</sup> in Fr.	Wieder- beschaffungswert netto in Fr. (① - ②)	Nutzungsdauer in Jahren	Erneuerungsrate in % (100/④)
						Werterhaltungs- kosten in Fr./Jahr (③*⑤)
Anlageteile						
1. Wasserfassungen		550'000		550'000	50	2.00%
2. Aufbereitungsanlagen		-		-	33	3.00%
3. Pumpwerke, Druckreduzier- und Messschächte		675'000		675'000	50	2.00%
4. Reservoirs		3'020'000		3'020'000	66	1.50%
5. Leitungen und Hydranten		11'445'000		11'445'000	80	1.25%
6. Mess-, Steuerungs-, Fernwirkanlagen		415'000		415'000	20	5.00%
7. Einkaufssummen, einmalige Konzessionsabgaben <sup>3</sup>		-		-		
Total 1 - 7		16'105'000	-	16'105'000		233'613

⑦ Bestand Verwaltungsvermögen in Franken	1'330'057	in Prozent von ③: (100*⑦/③)	8%
⑧ Bestand Spezialfinanzierung Werterhalt in Franken	2'436'263	in Prozent von ③: (100*⑧/③)	15%

Bemerkungen: 2020: Neuerschliessung Wasserversorgung Ortsteil Weinstegen Fr. 166'000.00

⑨ Gewählter Einlagesatz in Prozent <sup>5</sup>	80%
⑩ berechnete Einlage in SF Werterhalt in Franken (⑩ x ⑨)	186'890
Einmalige Anschlussgebühren, an Einlage angerechnet <sup>6</sup>	-
Einlage Spezialfinanzierung abzüglich Anschlussgebühren	186'890
① Anzahl Einwohner im Versorgungsgebiet	2'330
② Einlage pro Einwohner in Franken (⑩ / ①)	80

Datum: 31.12.2024      Unterschrift: R. Zürcher

<sup>1</sup> Dieses Blatt ist Bestandteil der Jahresrechnung

<sup>2</sup> Zu erwartende Beiträge aus dem kantonalen Trinkwasserfonds und von der Gebäudeversicherung abziehen (beim AWA erfragen).

<sup>3</sup> Einkaufssummen an andere Wasserversorgungen, einmalige Konzessionsabgaben oder dergleichen - die Abschreibungssätze sind anhand der Laufzeiten festzulegen. Bestehen Kategorien mit unterschiedlichen Abschreibungssätzen, so ist die Rubrik 7 manuell mit zusätzlichen Zeilen zu ergänzen. Einkaufssummen an andere Wasserversorgungen sind verbindlich mit einem Abschreibungssatz von 3 % einzutragen.

<sup>4</sup> Ermittlung des Einlageprozentsatzes gemäss Kapitel 6.1. der WEA-Broschüre "Finanzierung der Wasserversorgung" (2004).

<sup>5</sup> Die Einlage in die Spezialfinanzierung muss mindestens 60% betragen, solange Verwaltungsvermögen besteht oder der Bestand der SF Werterhalt nicht mehr 25% des Wiederbeschaffungswertes beträgt.

<sup>6</sup> Die einmaligen Anschlussgebühren dürfen an die jährliche Einlage in die Spezialfinanzierung Werterhalt angerechnet werden.

## 11.9.2 Werterhaltungskosten und Einlage in die Spezialfinanzierung Werterhalt Abwasseranlagen

Abwasseranlagen und gegebenenfalls den Gemeindeanteil an den regionalen Anlagen <sup>1</sup>

Rechnungsjahr: 2024

Gemeinde: Madiswil Kontaktperson: Ramona Zürcher

Telefon: 062 957 70 70

E-Mail: [info@madiswil.ch](mailto:info@madiswil.ch)

Aktualisierungsjahr:

Datengrundlagen ☐ AWA  
 Gemeinde ☒ Anlagenbuchhaltung 2024

Datengrundlagen ☐ AWA  
 Verband ☐ Anlagenbuchhaltung

## 1. Gemeindeanlagen

	① Wieder- beschaffungswert in Fr.	② Nutzungsdauer in Jahren	③ Erneuerungsrate in % (100/②)	④ Werterhaltungskosten in Fr./a (①*③)	⑤ Einlage- satz <sup>2</sup> %	⑥ Einlage in die Spezialfinanzierung in Fr./a (④*⑤)
1.1 Kanalisationen	24'380'000	80	1.25%	304'750	80%	243'800
1.2 Spezialbauwerke	260'000	50	2.00%	5'200	80%	4'160
1.3 Abwasserreinigungsanlagen	-	33	3.00%	-	80%	-
<b>Total 1 (1.1 - 1.3) bzw. mittlerer Einlagesatz (Spalte ⑤)</b>	<b>24'640'000</b>			<b>309'950</b>	<b>80%</b>	<b>247'960</b>

2. Gemeindeanteil an regionalen Anlagen <sup>3</sup>

2.1 Kanalisationen	-	80	1.25%	-		-
2.2 Spezialbauwerke	-	50	2.00%	-		-
2.3 Abwasserreinigungsanlagen	-	33	3.00%	-		-
<b>Total 2 (2.1 - 2.3) bzw. mittlerer Einlagesatz (Spalte ⑤)</b>	<b>-</b>			<b>-</b>		<b>-</b>

<b>Total 1 + 2 bzw. mittlerer Einlagesatz (Spalte ⑤)</b>	<b>24'640'000</b>			<b>309'950</b>	<b>80%</b>	<b>247'960</b>
Einmalige Anschlussgebühren, an Einlage angerechnet <sup>4</sup>						-
Einlage Spezialfinanzierung abzüglich Anschlussgebühren						<b>247'960</b>

⑦ Stand Verwaltungsvermögen	899'426	in Prozent von ①: (100*⑦/①)	3.7%	Höchstens Fr. 200 / EW <sup>5</sup> EW <sup>6</sup> Fr./EW	2'940
⑧ Stand Spezialfinanzierung Werterhalt	4'175'175	in Prozent von ①: (100*⑧/①)	16.9%		84

Bemerkungen:

Datum: 31.12.2024

Unterschrift: R. Zürcher

<sup>1</sup> Diese Blatt ist Bestandteil der Jahresrechnung. Eine Kopie senden Sie bitte an das AWA: [ae.awa@bve.be.ch](mailto:ae.awa@bve.be.ch)<sup>2</sup> Die Einlage in die Spezialfinanzierung muss mindestens 60% betragen, solange der Bestand der SF Werterhalt nicht mehr als 25% des Wiederbeschaffungswertes beträgt.<sup>3</sup> Daten des Teils 2 nur dann angeben, wenn der Verband die Einlage in die Spezialfinanzierung nicht selber vornimmt. (Anteil gemäss Kostenverteiler Verband).<sup>4</sup> Die einmaligen Anschlussgebühren dürfen an die jährliche Einlage in die Spezialfinanzierung Werterhalt angerechnet werden.<sup>5</sup> Gemäss Artikel 32, Absatz 4 KGV ist die Einlage in die Spezialfinanzierung auf jährlich Fr. 200 (Gemeinde und Region) pro Einwohnerwert beschränkt.<sup>6</sup> Einwohnerwert (EW): Gemäss Artikel 36g KGV.

## 12 DETAILS ZUR JAHRESRECHNUNG

### 12.1 Bilanz

		<b>Bestand 01.01.2024</b>	<i>Zuwachs</i>	<i>Abgang</i>	<b>Bestand 31.12.2024</b>
<b>1</b>	<b>Aktiven</b>	<b>27'954'158.96</b>	<b>47'414'785.06</b>	<b>45'834'568.02</b>	<b>29'534'376.00</b>
<b>10</b>	<b>Finanzvermögen</b>	<b>18'489'828.81</b>	<b>45'041'243.63</b>	<b>44'817'206.11</b>	<b>18'713'866.33</b>
<b>100</b>	<b>Flüssige Mittel und kurzfristige Geldanlagen</b>	<b>4'575'525.34</b>	<b>20'569'836.17</b>	<b>19'814'827.45</b>	<b>5'330'534.06</b>
<b>1000</b>	<b>Kasse</b>	<b>6'862.80</b>	<b>78'727.55</b>	<b>74'393.10</b>	<b>11'197.25</b>
10000.00	Kasse: Finanzverwaltung	5'742.80	59'244.15	54'967.30	10'019.65
10000.01	Kasse: Gemeindeschreiberei	1'000.00	19'483.40	19'425.80	1'057.60
10000.02	Kasse: Werkhof	120.00			120.00
<b>1001</b>	<b>Post</b>	<b>1'176'174.58</b>	<b>6'505'978.27</b>	<b>6'301'722.14</b>	<b>1'380'430.71</b>
10010.00	PostFinance Konto 49-288-8	1'176'174.58	6'505'978.27	6'301'722.14	1'380'430.71
<b>1002</b>	<b>Bank</b>	<b>3'349'157.11</b>	<b>13'985'130.35</b>	<b>13'433'039.16</b>	<b>3'901'248.30</b>
10020.00	Bankkontokorrent Bernerland Bank AG	2'546'040.49	11'156'624.75	9'827'473.89	3'875'191.35
10020.01	Raiffeisenbank Unteremmental	1'778.04		60.00	1'718.04
10020.05	Bankkontokorrent Bernerland Bank AG für Hochwasserschutzverband	769'163.90		760'007.30	9'156.60
10020.06	Konto VZ VermögensZentrum AG Zürich	32'174.68	2'828'505.60	2'845'497.97	15'182.31
<b>1009</b>	<b>Übrige flüssige Mittel</b>	<b>43'330.85</b>		<b>5'673.05</b>	<b>37'657.80</b>
10090.00	Grabfonds-Konten Bernerland Bank AG	20'654.25		5'541.70	15'112.55
10090.01	Linksmäher Theater Bernerland Bank AG	22'676.60		131.35	22'545.25
<b>101</b>	<b>Forderungen</b>	<b>4'861'988.66</b>	<b>21'517'607.00</b>	<b>20'914'034.98</b>	<b>5'465'560.68</b>
<b>1010</b>	<b>Forderungen aus Lieferungen und Leistungen gegenüber Dritten</b>	<b>1'131'937.15</b>	<b>5'033'460.30</b>	<b>4'808'924.71</b>	<b>1'356'472.74</b>

		<b>Bestand 01.01.2024</b>	<i>Zuwachs</i>	<i>Abgang</i>	<b>Bestand 31.12.2024</b>
10100.00	Diverse Debitoren (Abschluss)	74'406.70	147'933.65	74'120.26	148'220.09
10100.01	Debitoren	1'113'190.45	4'863'122.95	4'704'468.75	1'271'844.65
10100.02	Debitor Kartenzahlungen		22'403.70	22'403.70	
10100.99	Wertberichtigung Debitoren	-55'660.00		7'932.00	-63'592.00
<b>1012</b>	<b>Steuerforderungen</b>	<b>1'497'649.85</b>	<b>16'173'790.25</b>	<b>15'922'728.70</b>	<b>1'748'711.40</b>
10120.01	Steuerguthaben NESKO	1'735'346.71	8'326'618.40	7'969'331.46	2'092'633.65
10120.10	Girokonto Kanton	104'363.95	7'847'171.85	7'951'535.80	
10120.99	Wertberichtigung auf Forderungen allgemeine Gemeindesteuern	-342'060.81		1'861.44	-343'922.25
<b>1013</b>	<b>Anzahlungen an Dritte</b>	<b>4'468.20</b>	<b>14'345.25</b>	<b>13'188.20</b>	<b>5'625.25</b>
10130.01	Anzahlungen an Dritte	4'468.20	14'345.25	13'188.20	5'625.25
<b>1014</b>	<b>Transferforderungen</b>	<b>1'179'936.76</b>	<b>129'668.48</b>		<b>1'309'605.24</b>
10140.00	Debitor Lastenausgleich Sozialhilfe	1'179'936.76	129'668.48		1'309'605.24
<b>1019</b>	<b>Übrige Forderungen</b>	<b>1'047'996.70</b>	<b>166'342.72</b>	<b>169'193.37</b>	<b>1'045'146.05</b>
10190.00	Verrechnungssteuer auf Wertschriften	28'543.70	25'867.05	28'543.70	25'867.05
10190.03	Vorschuss an Regionalen Sozialdienst Madiswil für Verbandsrechnung	1'020'000.00			1'020'000.00
10190.99	Wertberichtigung auf diversen Debitoren	-547.00		174.00	-721.00
10192.41	MWST-Vorsteuerguthaben ER Elektrizität		-208.60	-208.60	
10192.90	MWST Abrechnungskonto Guthaben		140'684.27	140'684.27	
<b>102</b>	<b>Kurzfristige Finanzanlagen</b>		<b>1'000'000.00</b>	<b>1'000'000.00</b>	
<b>1023</b>	<b>Festgelder</b>		<b>1'000'000.00</b>	<b>1'000'000.00</b>	
10230.00	Festgeld Bernerland Bank AG 29.02.2024 - 29.05.2024		1'000'000.00	1'000'000.00	
<b>104</b>	<b>Aktive Rechnungsabgrenzungen</b>	<b>73'487.85</b>	<b>4'937.05</b>	<b>23'589.80</b>	<b>54'835.10</b>

		<b>Bestand 01.01.2024</b>	<i>Zuwachs</i>	<i>Abgang</i>	<b>Bestand 31.12.2024</b>
<b>1040</b>	<b>Personalaufwand</b>	<b>720.00</b>		<b>720.00</b>	
10400.00	Aktive RA Personalaufwand	720.00		720.00	
<b>1041</b>	<b>Sach- und übriger Betriebsaufwand</b>	<b>1'168.70</b>	<b>130.45</b>	<b>1'270.65</b>	<b>28.50</b>
10410.00	Aktive RA Sach- und übriger Betriebsaufwand	1'168.70	130.45	1'270.65	28.50
<b>1043</b>	<b>Transfers der Erfolgsrechnung</b>	<b>18'000.00</b>		<b>18'000.00</b>	
10430.00	Aktive RA Transfers der Erfolgsrechnung	18'000.00		18'000.00	
<b>1044</b>	<b>Finanzaufwand / Finanzertrag</b>	<b>3'030.00</b>	<b>4'080.00</b>	<b>3'030.00</b>	<b>4'080.00</b>
10440.00	Aktive RA Marchzinse	3'030.00	4'080.00	3'030.00	4'080.00
<b>1045</b>	<b>Übriger betrieblicher Ertrag</b>	<b>569.15</b>	<b>726.60</b>	<b>569.15</b>	<b>726.60</b>
10450.00	Aktive RA übriger betrieblicher Ertrag	569.15	726.60	569.15	726.60
<b>1046</b>	<b>Aktive Rechnungsabgrenzungen IR</b>	<b>50'000.00</b>			<b>50'000.00</b>
10460.00	Aktive RA Investitionsrechnung	50'000.00			50'000.00
<b>106</b>	<b>Vorräte und angefangene Arbeiten</b>	<b>7'000.00</b>	<b>9'000.00</b>		<b>16'000.00</b>
<b>1060</b>	<b>Handelswaren</b>	<b>7'000.00</b>	<b>9'000.00</b>		<b>16'000.00</b>
10603.00	Vorrat an Abfallsäcken und Gebührenmarken	7'000.00	9'000.00		16'000.00
<b>107</b>	<b>Finanzanlagen</b>	<b>5'340'086.96</b>	<b>1'939'863.41</b>	<b>3'064'753.88</b>	<b>4'215'196.49</b>
<b>1070</b>	<b>Aktien und Anteilscheine</b>	<b>1'567'547.86</b>	<b>882'957.24</b>	<b>1'273'569.36</b>	<b>1'176'935.74</b>
10700.00	Namenaktien BLS AG Bern	4'725.60		1'575.20	3'150.40
10700.01	Namenaktien Bernerland Bank AG Sumiswald	65'340.00			65'340.00
10700.03	Namenaktien BKW AG (früher onyx)	1'495.00	7.00		1'502.00
10700.26	Aktien gem. Depotauszug VZ	1'494'987.26	882'950.24	1'271'994.16	1'105'943.34
10700.27	Aktien AquArenA Sport + Wellness AG	1'000.00			1'000.00
<b>1071</b>	<b>Verzinsliche Anlagen</b>	<b>3'772'539.10</b>	<b>1'056'906.17</b>	<b>1'791'184.52</b>	<b>3'038'260.75</b>

		<b>Bestand 01.01.2024</b>	<i>Zuwachs</i>	<i>Abgang</i>	<b>Bestand 31.12.2024</b>
10710.01	Darlehen an Genossenschaft "Im Zelgli, Wohnen im Alter"	500'000.00			500'000.00
10710.06	Darlehen an Fernsehgenossenschaft Madiswil	500'000.00			500'000.00
10710.07	Zinswerte gem. Depotauszug VZ	2'772'539.10	1'056'906.17	1'791'184.52	2'038'260.75
<b>108</b>	<b>Sachanlagen FV</b>	<b>3'631'740.00</b>			<b>3'631'740.00</b>
<b>1084</b>	<b>Gebäude FV</b>	<b>3'631'740.00</b>			<b>3'631'740.00</b>
10840.00	Lehrerwohnhaus Leimiswil mit 3 Wohnungen	610'680.00			610'680.00
10840.01	Altes Schulhaus Leimiswil mit 4 Wohnungen	639'240.00			639'240.00
10840.02	Gemeindehaus Kleindietwil mit 6 Wohnungen	1'299'340.00			1'299'340.00
10840.03	Post Madiswil im Dorfzentrum	212'940.00			212'940.00
10840.04	Steckhaus mit Büro und 2 Wohnungen	869'540.00			869'540.00
<b>14</b>	<b>Verwaltungsvermögen</b>	<b>9'464'330.15</b>	<b>2'373'541.43</b>	<b>1'017'361.91</b>	<b>10'820'509.67</b>
<b>140</b>	<b>Sachanlagen VV</b>	<b>9'135'220.66</b>	<b>2'309'844.35</b>	<b>942'325.91</b>	<b>10'502'739.10</b>
<b>1401</b>	<b>Strassen / Verkehrswege</b>	<b>1'553'860.00</b>		<b>45'742.00</b>	<b>1'508'118.00</b>
14010.00	Strassen, Wege, Brücken, Grünflächen	1'714'468.81			1'714'468.81
14010.99	WB Strassen, Wege, Brücken, Grünflächen	-160'608.81		45'742.00	-206'350.81
<b>1402</b>	<b>Wasserbau</b>	<b>870'826.00</b>		<b>19'279.00</b>	<b>851'547.00</b>
14020.00	Gewässerverbauungen	923'788.20			923'788.20
14020.99	WB Gewässerverbauungen	-52'962.20		19'279.00	-72'241.20
<b>1403</b>	<b>Tiefbauten</b>	<b>3'040'740.00</b>	<b>623'790.96</b>	<b>86'380.96</b>	<b>3'578'150.00</b>
14030.00	übrige Tiefbauten allgemeiner Haushalt	27'043.25			27'043.25
14030.99	WB übrige Tiefbauten allgemeiner Haushalt	-5'278.25		680.00	-5'958.25
14031.00	Anlagen Wasserversorgung	1'350'845.58	17'398.01		1'368'243.59
14031.99	WB Anlagen Wasserversorgung	-74'984.58		21'721.01	-96'705.59
14032.00	Anlagen Abwasserentsorgung	881'047.45			881'047.45
14032.99	WB Anlagen Abwasserentsorgung	-51'790.45		13'982.00	-65'772.45



		<b>Bestand 01.01.2024</b>	<i>Zuwachs</i>	<i>Abgang</i>	<b>Bestand 31.12.2024</b>
14034.00	Anlagen Elektrizität	1'018'880.34	606'392.95	4'419.35	1'620'853.94
14034.99	WB Anlagen Elektrizitätsversorgung	-105'023.34		45'578.60	-150'601.94
<b>1404</b>	<b>Hochbauten</b>	<b>2'162'849.00</b>		<b>74'259.00</b>	<b>2'088'590.00</b>
14040.00	Hochbauten allgemeiner Haushalt	2'060'856.41			2'060'856.41
14040.99	WB Hochbauten allgemeiner Haushalt	-190'639.41		65'358.00	-255'997.41
14043.00	Hochbauten Abfall	234'467.46			234'467.46
14043.99	WB Hochbauten Abfall	-11'723.46		5'862.00	-17'585.46
14044.00	Hochbauten Elektrizität	75'965.95			75'965.95
14044.99	WB Hochbauten Elektrizität	-6'077.95		3'039.00	-9'116.95
<b>1406</b>	<b>Mobilien VV</b>	<b>745'208.00</b>		<b>101'152.00</b>	<b>644'056.00</b>
14060.00	Fahrzeuge, Geräte, Maschinen	1'124'754.20			1'124'754.20
14060.99	WB Fahrzeuge, Geräte, Maschinen	-379'546.20		101'152.00	-480'698.20
<b>1407</b>	<b>Anlagen im Bau VV</b>	<b>688'778.66</b>	<b>1'686'053.39</b>	<b>606'392.95</b>	<b>1'768'439.10</b>
14070.00	Anlagen im Bau allgemeiner Haushalt	446'376.10	957'291.93		1'403'668.03
14071.00	Anlagen im Bau Wasserversorgung	32'906.22	23'850.51		56'756.73
14072.00	Anlagen im Bau Abwasserentsorgung		24'869.94		24'869.94
14074.00	Anlagen im Bau Elektrizitätsversorgung	209'496.34	680'041.01	606'392.95	283'144.40
<b>1409</b>	<b>Übrige Sachanlagen</b>	<b>72'959.00</b>		<b>9'120.00</b>	<b>63'839.00</b>
14090.00	Übrige Sachanlagen	91'198.45			91'198.45
14090.99	WB Übrige Sachanlagen	-18'239.45		9'120.00	-27'359.45
<b>142</b>	<b>Immaterielle Anlagen</b>	<b>79'369.49</b>	<b>63'697.08</b>	<b>69'090.00</b>	<b>73'976.57</b>
<b>1420</b>	<b>Informatik</b>	<b>79'322.00</b>	<b>56'000.00</b>	<b>69'090.00</b>	<b>66'232.00</b>
14200.00	Informatik allgemeiner Haushalt	266'814.70	56'000.00		322'814.70
14200.99	WB Informatik allgemeiner Haushalt	-196'412.70		64'630.00	-261'042.70
14201.00	Informatik Wasserversorgung	8'809.94			8'809.94
14201.99	WB Informatik Wasserversorgung	-5'285.94		1'762.00	-7'047.94
14202.00	Informatik Abwasserentsorgung	13'490.06			13'490.06

		<b>Bestand 01.01.2024</b>	<i>Zuwachs</i>	<i>Abgang</i>	<b>Bestand 31.12.2024</b>
14202.99	WB Informatik Abwasserentsorgung	-8'094.06		2'698.00	-10'792.06
<b>1427</b>	<b>Immaterielle Anlagen in Realisierung</b>	<b>47.49</b>	<b>7'697.08</b>		<b>7'744.57</b>
14273.00	Immaterielle Anlagen in Realisierung Abfall		1'229.60		1'229.60
14274.00	Immaterielle Anlagen in Realisierung Elektrizitätsversorgung	47.49	6'467.48		6'514.97
<b>145</b>	<b>Beteiligungen, Grundkapitalien</b>	<b>8.00</b>			<b>8.00</b>
<b>1455</b>	<b>Beteiligungen an privaten Unternehmungen</b>	<b>4.00</b>			<b>4.00</b>
14550.00	Namenaktien ZAR Aarwangen	1.00			1.00
14550.01	Namenaktien Youtility AG	1.00			1.00
14552.00	Namenaktien ZALA AG Aarwangen	1.00			1.00
14553.00	Namenaktien kenova AG	1.00			1.00
<b>1456</b>	<b>Beteiligungen an privaten Organisationen ohne Erwerbszweck</b>	<b>4.00</b>			<b>4.00</b>
14560.00	Anteilscheine Immobilien Genossenschaft Oberaargau	1.00			1.00
14560.01	Anteilschein Bandgenossenschaft Bern	1.00			1.00
14560.02	Solidarität Genossenschaftsscheine Übergangswohnheim Oberaargau	1.00			1.00
14560.03	Anteilscheine Genossenschaft "Im Zelgli, Wohnen im Alter"	1.00			1.00
<b>146</b>	<b>Investitionsbeiträge</b>	<b>249'732.00</b>		<b>5'946.00</b>	<b>243'786.00</b>
<b>1461</b>	<b>Investitionsbeiträge an Kantone und Konkordate</b>	<b>57'336.00</b>		<b>754.00</b>	<b>56'582.00</b>
14612.00	Investitionsbeiträge an Kanton Abwasserentsorgung	60'352.85			60'352.85
14612.99	WB Investitionsbeiträge an Kanton Abwasserentsorgung	-3'016.85		754.00	-3'770.85

		<b>Bestand 01.01.2024</b>	<i>Zuwachs</i>	<i>Abgang</i>	<b>Bestand 31.12.2024</b>
<b>1462</b>	<b>Investitionsbeiträge an Gemeinden und Gemeindeverbände</b>	<b>66'539.00</b>		<b>1'798.00</b>	<b>64'741.00</b>
14623.00	Investitionsbeiträge an Gemeinden und Gemeindeverbände Abfall	71'933.65			71'933.65
14623.99	WB Investitionsbeiträge an Gemeinden und Gemeindeverbände Abfall	-5'394.65		1'798.00	-7'192.65
<b>1467</b>	<b>Investitionsbeiträge an private Haushalte</b>	<b>125'857.00</b>		<b>3'394.00</b>	<b>122'463.00</b>
14670.00	Private Hauszufahrten in der Landwirtschaftszone	135'785.55			135'785.55
14670.99	WB Private Hauszufahrten in der Landwirtschaftszone	-9'928.55		3'394.00	-13'322.55
<b>2</b>	<b>Passiven</b>	<b>27'954'158.96</b>	<b>18'229'807.79</b>	<b>16'649'590.75</b>	<b>29'534'376.00</b>
<b>20</b>	<b>Fremdkapital</b>	<b>4'872'086.63</b>	<b>16'555'988.54</b>	<b>16'386'346.00</b>	<b>5'041'729.17</b>
<b>200</b>	<b>Laufende Verbindlichkeiten</b>	<b>1'613'993.90</b>	<b>16'414'525.95</b>	<b>16'075'813.25</b>	<b>1'952'706.60</b>
<b>2000</b>	<b>Laufende Verbindlichkeiten aus Lieferungen und Leistungen von Dritten</b>	<b>1'558'348.70</b>	<b>14'155'817.48</b>	<b>13'808'848.48</b>	<b>1'905'317.70</b>
20000.00	Diverse Kreditoren (Abschluss)	31'803.20	28'158.86	31'803.20	28'158.86
20000.01	Kreditoren	1'526'545.50	13'688'632.93	13'338'019.59	1'877'158.84
20001.00	Ausgleichskasse des Kantons Bern		232'011.15	232'011.15	
20001.01	Pensionskasse Previs		166'028.55	166'028.55	
20001.02	Kreditor UVG		30'668.00	30'668.00	
20001.03	Kreditor KTG		8'868.50	8'868.50	
20001.04	Kreditor UVGZ		1'449.49	1'449.49	
<b>2002</b>	<b>Steuern</b>		<b>237'986.52</b>	<b>237'986.52</b>	
20022.11	MWST-Umsatz Wasser		-44.28	-44.28	
20022.21	MWST-Umsatz Abwasser		-221.59	-221.59	
20022.31	MWST-Umsatz Abfall		-32.35	-32.35	

		<b>Bestand 01.01.2024</b>	<i>Zuwachs</i>	<i>Abgang</i>	<b>Bestand 31.12.2024</b>
20022.41	MWST-Umsatz Elektrizität		-285.92	-285.92	
20022.90	MWST Abrechnungskonto Schuld		238'570.66	238'570.66	
<b>2003</b>	<b>Erhaltene Anzahlungen von Dritten</b>	<b>7'944.35</b>	<b>-3'583.25</b>		<b>4'361.10</b>
20030.00	Anzahlungen und Vorauszahlungen von Dritten	7'944.35	-3'583.25		4'361.10
<b>2005</b>	<b>Interne Kontokorrente</b>		<b>1'949'560.95</b>	<b>1'949'560.95</b>	
20050.00	Durchlaufkonto Fernsehgenossenschaft Madiswil		233'052.30	233'052.30	
20053.00	Abrechnungskonto Lohn		1'716'508.65	1'716'508.65	
<b>2006</b>	<b>Depotgelder und Kautionen</b>	<b>47'700.85</b>	<b>1'000.00</b>	<b>5'673.05</b>	<b>43'027.80</b>
20060.01	Mietzinskautionen	4'370.00	1'000.00		5'370.00
20060.02	Grabfonds-Konten Bernerland Bank AG	20'654.25		5'541.70	15'112.55
20060.03	Linksmäher Theater Bernerland Bank AG	22'676.60		131.35	22'545.25
<b>2009</b>	<b>Übrige laufende Verpflichtungen</b>		<b>73'744.25</b>	<b>73'744.25</b>	
20090.00	Durchlaufende Posten		73'744.25	73'744.25	
<b>204</b>	<b>Passive Rechnungsabgrenzungen</b>	<b>434'545.95</b>	<b>99'197.19</b>	<b>93'545.55</b>	<b>440'197.59</b>
<b>2041</b>	<b>Sach- und übriger Betriebsaufwand</b>	<b>4'072.55</b>	<b>23.54</b>	<b>4'072.55</b>	<b>23.54</b>
20410.00	Passive RA Sach- und übriger Betriebsaufwand	4'072.55	23.54	4'072.55	23.54
<b>2043</b>	<b>Transfers der Erfolgsrechnung</b>	<b>78'000.00</b>	<b>85'336.10</b>	<b>78'000.00</b>	<b>85'336.10</b>
20430.00	Passive RA Transfers der Erfolgsrechnung	78'000.00	85'336.10	78'000.00	85'336.10
<b>2044</b>	<b>Finanzaufwand / Finanzertrag</b>	<b>11'395.00</b>	<b>13'837.55</b>	<b>11'395.00</b>	<b>13'837.55</b>
20440.00	Passive RA Finanzaufwand/-ertrag	11'395.00	13'837.55	11'395.00	13'837.55
<b>2045</b>	<b>Übriger betrieblicher Ertrag</b>	<b>78.00</b>		<b>78.00</b>	
20450.00	Passive RA übriger betrieblicher Ertrag	78.00		78.00	

		<b>Bestand 01.01.2024</b>	<i>Zuwachs</i>	<i>Abgang</i>	<b>Bestand 31.12.2024</b>
<b>2046</b>	<b>Passive Rechnungsabgrenzungen IR</b>	<b>341'000.40</b>			<b>341'000.40</b>
20460.00	Passive RA Investitionsrechnung	341'000.40			341'000.40
<b>205</b>	<b>Kurzfristige Rückstellungen</b>	<b>49'513.90</b>	<b>14'071.15</b>	<b>8'295.85</b>	<b>55'289.20</b>
<b>2050</b>	<b>Kurzfristige Rückstellungen aus Mehrleistungen des Personals</b>	<b>49'513.90</b>	<b>14'071.15</b>	<b>8'295.85</b>	<b>55'289.20</b>
20500.00	Kurzfristige Rückstellungen aus Mehrleistungen des Personals	49'513.90	14'071.15	8'295.85	55'289.20
<b>208</b>	<b>Langfristige Rückstellungen</b>	<b>66'364.00</b>		<b>66'364.00</b>	
<b>2085</b>	<b>Langfristige Rückstellungen aus übriger betrieblicher Tätigkeit</b>	<b>66'364.00</b>		<b>66'364.00</b>	
20850.00	Rückstellung Deckungsdifferenzen Elektrizitätsversorgung	66'364.00		66'364.00	
<b>209</b>	<b>Verbindlichkeiten gegenüber Spezialfinanzierungen und Fonds im FK</b>	<b>2'707'668.88</b>	<b>28'194.25</b>	<b>142'327.35</b>	<b>2'593'535.78</b>
<b>2092</b>	<b>Verbindlichkeiten gegenüber Legaten und Stiftungen ohne eigene Rechtspersönlichkeit im FK</b>	<b>2'707'668.88</b>	<b>28'194.25</b>	<b>142'327.35</b>	<b>2'593'535.78</b>
20920.00	Legat Anna Jäggi	85'313.73	156.35	14'293.15	71'176.93
20920.01	Legat Marie Jäggi	14'875.15	27.25	2'524.80	12'377.60
20920.02	Legat König-Schürch	24'968.65	49.95		25'018.60
20920.03	Legat Johann Gottfried Spichiger	92'180.35	184.35		92'364.70
20920.04	Schenkung Anzeiger Langenthal	243'453.58	474.85	12'044.25	231'884.18
20920.06	Kinder- und Jugendfonds Leimiswil	7'173.40	14.35		7'187.75
20920.08	Legat Rosmarie Käser Leimiswil	2'239'704.02	27'287.15	113'465.15	2'153'526.02
<b>29</b>	<b>Eigenkapital</b>	<b>23'082'072.33</b>	<b>1'673'819.25</b>	<b>263'244.75</b>	<b>24'492'646.83</b>

		<b>Bestand 01.01.2024</b>	<i>Zuwachs</i>	<i>Abgang</i>	<b>Bestand 31.12.2024</b>
<b>290</b>	<b>Verpflichtungen (+), Vorschüsse (-) gegenüber Spezialfinanzierungen</b>	<b>5'715'371.96</b>	<b>70'411.63</b>	<b>153'221.53</b>	<b>5'632'562.06</b>
<b>2900</b>	<b>Spezialfinanzierungen im EK</b>	<b>5'715'371.96</b>	<b>70'411.63</b>	<b>153'221.53</b>	<b>5'632'562.06</b>
29000.00	Feuerwehr (einseitige SF)	231'629.95	12'841.64		244'471.59
29001.00	Wasserversorgung Rechnungsausgleich	1'008'428.32	9'185.85		1'017'614.17
29002.00	Abwasserentsorgung Rechnungsausgleich	1'362'570.46		118'258.44	1'244'312.02
29003.00	Abfall Rechnungsausgleich	140'558.88		34'963.09	105'595.79
29004.00	Spezialfinanzierung Elektrizität	2'972'184.35	48'384.14		3'020'568.49
<b>293</b>	<b>Vorfinanzierungen</b>	<b>7'504'281.91</b>	<b>594'210.00</b>	<b>100'314.74</b>	<b>7'998'177.17</b>
<b>2930</b>	<b>Vorfinanzierungen</b>	<b>7'504'281.91</b>	<b>594'210.00</b>	<b>100'314.74</b>	<b>7'998'177.17</b>
29300.00	Erneuerungsfonds Post Dorfzentrum	369'800.00	9'800.00		379'600.00
29300.01	Erneuerungsfonds Gemeindehaus Kleindietwil	222'308.55	23'200.00	11'411.70	234'096.85
29300.02	Erneuerungsfonds SH Leimiswil mit 4 Whg.	284'877.90	13'000.00		297'877.90
29300.03	Erneuerungsfonds Liegenschaft Steck	198'418.40	18'200.00	3'542.45	213'075.95
29300.04	Erneuerungsfonds Lehrerwohnhaus Leimiswil	257'144.70	10'300.00	5'356.30	262'088.40
29301.00	Wasserversorgung Werterhalt	2'281'114.29	204'010.00	48'861.17	2'436'263.12
29302.00	Abwasserentsorgung Werterhalt	3'890'618.07	315'700.00	31'143.12	4'175'174.95
<b>294</b>	<b>Reserven</b>	<b>1'295'055.42</b>	<b>703'936.93</b>		<b>1'998'992.35</b>
<b>2940</b>	<b>Finanzpolitische Reserve</b>	<b>1'295'055.42</b>	<b>703'936.93</b>		<b>1'998'992.35</b>
29400.00	Zusätzliche Abschreibungen	1'295'055.42	703'936.93		1'998'992.35
<b>296</b>	<b>Neubewertungsreserve Finanzvermögen</b>	<b>1'040'923.00</b>		<b>7'142.85</b>	<b>1'033'780.15</b>
<b>2960</b>	<b>Neubewertungsreserve Finanzvermögen</b>	<b>143'740.30</b>		<b>7'142.85</b>	<b>136'597.45</b>
29600.00	Neubewertungsreserve Finanzvermögen	14'285.70		7'142.85	7'142.85
29601.00	Schwankungsreserve	129'454.60			129'454.60
<b>2961</b>	<b>Marktwertreserve auf Finanzinstrumenten</b>	<b>897'182.70</b>			<b>897'182.70</b>

		<b>Bestand</b>			<b>Bestand</b>
		<b>01.01.2024</b>	<i>Zuwachs</i>	<i>Abgang</i>	<b>31.12.2024</b>
29610.00	Marktwertreserve Finanzanlagen	897'182.70			897'182.70
<b>299</b>	<b>Bilanzüberschuss/-fehlbetrag</b>	<b>7'526'440.04</b>	<b>305'260.69</b>	<b>2'565.63</b>	<b>7'829'135.10</b>
<b>2990</b>	<b>Jahresergebnis</b>	<b>-2'565.63</b>	<b>305'260.69</b>		<b>302'695.06</b>
29900.00	Ergebnis Jahresrechnung	-2'565.63	305'260.69		302'695.06
<b>2999</b>	<b>Kumulierte Ergebnisse der Vorjahre</b>	<b>7'529'005.67</b>		<b>2'565.63</b>	<b>7'526'440.04</b>
29990.00	Eigenkapital	7'529'005.67		2'565.63	7'526'440.04

## 12.2 Erfolgsrechnung nach Funktionen

Einzelkonten nach Funktionen		Jahresrechnung 2024		Budget 2024		Jahresrechnung 2023	
		Aufwand	Ertrag	Aufwand	Ertrag	Aufwand	Ertrag
	<b>TOTAL ERFOLGSRECHNUNG</b>	<b>16'587'856.19</b>	<b>16'587'856.19</b>	<b>16'062'300.00</b>	<b>16'062'300.00</b>	<b>14'617'223.17</b>	<b>14'617'223.17</b>
<b>0</b>	<b>Allgemeine Verwaltung</b>	<b>1'240'888.31</b>	<b>219'161.35</b>	<b>1'234'400.00</b>	<b>232'100.00</b>	<b>1'153'420.63</b>	<b>230'372.04</b>
	<b>Nettoaufwand</b>		<b>1'021'726.96</b>		<b>1'002'300.00</b>		<b>923'048.59</b>
<b>01</b>	<b>Legislative und Exekutive</b>	<b>125'571.65</b>		<b>132'100.00</b>		<b>139'963.65</b>	
	<b>Nettoaufwand</b>		<b>125'571.65</b>		<b>132'100.00</b>		<b>139'963.65</b>
<b>011</b>	<b>Legislative</b>	<b>28'094.35</b>		<b>28'400.00</b>		<b>31'193.65</b>	
	<b>Nettoaufwand</b>		<b>28'094.35</b>		<b>28'400.00</b>		<b>31'193.65</b>
<b>0110</b>	<b>Legislative</b>	<b>28'094.35</b>		<b>28'400.00</b>		<b>31'193.65</b>	
3000.02	Tag- und Sitzungsgelder Rechnungsprüfungskommission	1'800.00		2'000.00		3'000.00	
3000.03	Sitzungsgelder Wahlausschuss	2'710.00		3'000.00		4'171.25	
3102.00	Drucksachen, Publikationen	2'568.90		3'000.00		2'162.85	
3130.01	Porti und Telefongebühren	10'193.00		9'000.00		8'934.20	
3130.02	Stimmmaterial durch WBM einpacken	3'739.95		5'000.00		6'319.25	
3132.01	Revisionskosten	4'840.50		4'000.00		3'900.00	
3170.01	Spesen, Verpflegung Wahlausschuss			100.00		464.10	
3636.01	Zuschuss an Amtsparteien	1'642.00		1'700.00		1'642.00	
3636.02	Beiträge an politische Parteien/Gruppierungen im Dorf	600.00		600.00		600.00	
<b>012</b>	<b>Exekutive</b>	<b>97'477.30</b>		<b>103'700.00</b>		<b>108'770.00</b>	
	<b>Nettoaufwand</b>		<b>97'477.30</b>		<b>103'700.00</b>		<b>108'770.00</b>
<b>0120</b>	<b>Exekutive</b>	<b>97'477.30</b>		<b>103'700.00</b>		<b>108'770.00</b>	
3000.00	Entschädigungen, Tag- und Sitzungsgelder Gemeinderat	76'250.00		76'600.00		75'750.00	



Einzelkonten nach Funktionen		Jahresrechnung 2024		Budget 2024		Jahresrechnung 2023	
		Aufwand	Ertrag	Aufwand	Ertrag	Aufwand	Ertrag
3000.01	Tag- und Sitzungsgelder Kommissionen	1'300.00		2'000.00		1'500.00	
3050.00	AG-Beiträge AHV, IV, EO, ALV	4'334.95		5'700.00		4'983.90	
3053.00	AG-Beiträge an Unfallversicherung	138.50		200.00		138.50	
3055.00	AG-Beiträge an Krankentaggeldversicherung	359.30		400.00		359.30	
3090.00	Aus- und Weiterbildung			300.00		2'020.00	
3130.03	Jungbürgerfeier	3'867.55		4'500.00		4'794.85	
3170.00	Reisekosten und Spesen	3'522.80		4'000.00		3'940.20	
3199.00	Gemeinderatskredit	7'704.20		10'000.00		15'283.25	
<b>02</b>	<b>Allgemeine Dienste</b>	<b>1'115'316.66</b>	<b>219'161.35</b>	<b>1'102'300.00</b>	<b>232'100.00</b>	<b>1'013'456.98</b>	<b>230'372.04</b>
	<b>Nettoaufwand</b>		<b>896'155.31</b>		<b>870'200.00</b>		<b>783'084.94</b>
<b>022</b>	<b>Allgemeine Dienste</b>	<b>1'055'339.42</b>	<b>171'669.30</b>	<b>1'028'300.00</b>	<b>184'900.00</b>	<b>962'246.53</b>	<b>179'903.04</b>
	<b>Nettoaufwand</b>		<b>883'670.12</b>		<b>843'400.00</b>		<b>782'343.49</b>
<b>0220</b>	<b>Allgemeine Dienste, übrige</b>	<b>1'055'339.42</b>	<b>171'669.30</b>	<b>1'028'300.00</b>	<b>184'900.00</b>	<b>962'246.53</b>	<b>179'903.04</b>
3010.00	Löhne Verwaltungs- und Betriebspersonal	662'868.25		637'400.00		622'887.35	
3050.00	AG-Beiträge AHV, IV, EO, ALV	52'646.35		49'900.00		48'135.30	
3052.00	AG-Beiträge an Pensionskasse	47'499.75		45'700.00		44'131.50	
3053.00	AG-Beiträge an Unfallversicherung	6'230.45		5'700.00		5'783.15	
3055.00	AG-Beiträge an Krankentaggeldversicherung	3'756.75		3'600.00		3'463.75	
3090.00	Aus- und Weiterbildung	11'429.20		3'300.00		3'710.00	
3099.00	Übriger Personalaufwand	1'614.85		1'000.00		800.00	
3100.00	Büromaterial	2'876.75		8'000.00		5'372.05	
3102.00	Drucksachen, Publikationen	7'604.95		5'000.00		7'511.25	
3103.00	Fachliteratur, Zeitschriften			100.00		37.00	
3110.00	Büromöbel und Geräte			1'000.00		175.55	
3113.00	Hardware	29'554.20		28'600.00		8'487.75	
3118.00	Software und Lizenzen	6'434.90		4'500.00		6'648.05	
3130.04	Telefon, Porti, Internet und Betriebskosten	17'298.22		18'000.00		15'390.56	
3132.00	Honorare externe Berater, Gutachter, Fachexperten etc.	3'169.05				2'108.20	
3134.00	Sachversicherungsprämien	8'325.95		7'000.00		7'001.50	

Einzelkonten nach Funktionen		Jahresrechnung 2024		Budget 2024		Jahresrechnung 2023	
		Aufwand	Ertrag	Aufwand	Ertrag	Aufwand	Ertrag
3150.00	Unterhalt Büromöbel und -geräte	905.40		500.00		273.00	
3150.01	Unterhalt Kopiergeräte	52.45		2'800.00		3'310.60	
3153.00	Informatik-Unterhalt (Hardware)	1'032.20		1'000.00		966.40	
3158.00	Unterhalt Software, Lizenzen, Support	115'464.90		131'900.00		102'697.30	
3170.00	Reisekosten und Spesen	964.15		800.00		263.07	
3320.00	Planmässige Abschreibungen Informatik VV	16'971.00		17'000.00		16'971.00	
3611.00	Entschädigungen an Kanton, Servicegebühren	53'332.70		50'000.00		50'780.20	
3636.03	Mitglieder- und Jahresbeiträge	5'307.00		5'500.00		5'342.00	
4210.00	Gebühren für Amtshandlungen		2'925.30		1'600.00		2'992.84
4240.01	Ausfüllen von Steuererklärungen		250.00		200.00		300.00
4260.00	Rückerstattungen Dritter		2'164.50		3'000.00		2'529.20
4611.00	Entschädigungen von Kanton						7'406.00
4611.01	Entschädigung für Registerführung Kirchensteuern		3'357.00		3'400.00		3'345.00
4612.03	Interne Verrechnung Personalaufwand und Fahrzeuge SF		87'067.50		92'400.00		73'972.50
4635.00	Entschädigung KiTa Wunderland Madiswil		12'742.50		11'900.00		13'510.00
4635.01	Entschädigung Fernsehgenossenschaft Madiswil		4'162.50		4'400.00		4'847.50
4910.00	Interne Verrechnung Personalaufwand		59'000.00		68'000.00		71'000.00
<b>029</b>	<b>Verwaltungsliegenschaften</b>	<b>59'977.24</b>	<b>47'492.05</b>	<b>74'000.00</b>	<b>47'200.00</b>	<b>51'210.45</b>	<b>50'469.00</b>
	<b>Nettoaufwand</b>		<b>12'485.19</b>		<b>26'800.00</b>		<b>741.45</b>
<b>0290</b>	<b>Verwaltungsliegenschaften</b>	<b>59'977.24</b>	<b>47'492.05</b>	<b>74'000.00</b>	<b>47'200.00</b>	<b>51'210.45</b>	<b>50'469.00</b>
3010.00	Löhne Verwaltungs- und Betriebspersonal	18'749.95		16'900.00		14'089.05	
3050.00	AG-Beiträge AHV, IV, EO, ALV	1'494.60		1'400.00		1'123.35	
3052.00	AG-Beiträge an Pensionskasse	535.05		800.00		593.80	
3053.00	AG-Beiträge an Unfallversicherung	307.10		400.00		262.05	
3055.00	AG-Beiträge an Krankentaggeldversicherung	118.10		100.00		88.70	
3111.00	Maschinen, Geräte und Fahrzeuge	2'579.14		3'200.00		400.55	
3120.00	Ver- und Entsorgung (Wasser, Abfall, Strom, Heizung)	2'160.45		2'200.00		2'277.35	
3134.00	Sachversicherungsprämien	5'375.00		4'900.00		4'913.10	

Einzelkonten nach Funktionen		Jahresrechnung 2024		Budget 2024		Jahresrechnung 2023	
		Aufwand	Ertrag	Aufwand	Ertrag	Aufwand	Ertrag
3144.00	Unterhalt Hochbauten, Gebäude	7'586.50		25'000.00		9'330.00	
3151.00	Unterhalt Apparate, Maschinen, Geräte, Fahrzeuge, Werkzeuge					355.40	
3170.00	Reisekosten und Spesen					7.95	
3300.40	Planmässige Abschreibungen Hochbauten VV	2'047.00		2'100.00		2'048.00	
3930.00	Interne Verrechnung Betriebskosten; Heizung, Strom, Wasser	19'024.35		17'000.00		15'721.15	
4260.00	Rückerstattungen Dritter						370.00
4470.00	Mietzinsertrag		11'100.00		10'800.00		10'530.00
4470.02	Mietzinsertrag alte Feuerwehrmagazine		600.00		600.00		600.00
4472.00	Vergütung für Benützungen Liegenschaften VV		1'792.05		1'800.00		1'328.00
4612.04	Interne Verrechnung von Mieten SF		34'000.00		34'000.00		34'000.00
4631.00	Beiträge vom Kanton						3'641.00
<b>1</b>	<b>Öffentliche Ordnung und Sicherheit, Verteidigung</b>	<b>468'804.18</b>	<b>317'513.30</b>	<b>875'900.00</b>	<b>696'300.00</b>	<b>477'556.70</b>	<b>356'848.35</b>
	<b>Nettoaufwand</b>		<b>151'290.88</b>		<b>179'600.00</b>		<b>120'708.35</b>
<b>11</b>	<b>Öffentliche Sicherheit</b>	<b>7'700.40</b>		<b>7'700.00</b>		<b>7'631.40</b>	
	<b>Nettoaufwand</b>		<b>7'700.40</b>		<b>7'700.00</b>		<b>7'631.40</b>
<b>111</b>	<b>Polizei</b>	<b>7'700.40</b>		<b>7'700.00</b>		<b>7'631.40</b>	
	<b>Nettoaufwand</b>		<b>7'700.40</b>		<b>7'700.00</b>		<b>7'631.40</b>
<b>1110</b>	<b>Polizei</b>	<b>7'700.40</b>		<b>7'700.00</b>		<b>7'631.40</b>	
3611.01	Entschädigung an Kanton für Aufwand Kantons-polizei	7'700.40		7'700.00		7'631.40	
<b>14</b>	<b>Allgemeines Rechtswesen</b>	<b>115'414.93</b>	<b>72'931.45</b>	<b>127'800.00</b>	<b>79'200.00</b>	<b>140'856.75</b>	<b>95'577.90</b>
	<b>Nettoaufwand</b>		<b>42'483.48</b>		<b>48'600.00</b>		<b>45'278.85</b>
<b>140</b>	<b>Allgemeines Rechtswesen</b>	<b>115'414.93</b>	<b>72'931.45</b>	<b>127'800.00</b>	<b>79'200.00</b>	<b>140'856.75</b>	<b>95'577.90</b>
	<b>Nettoaufwand</b>		<b>42'483.48</b>		<b>48'600.00</b>		<b>45'278.85</b>

Einzelkonten nach Funktionen		Jahresrechnung 2024		Budget 2024		Jahresrechnung 2023	
		Aufwand	Ertrag	Aufwand	Ertrag	Aufwand	Ertrag
<b>1400</b>	<b>Allgemeines Rechtswesen</b>	<b>115'414.93</b>	<b>72'931.45</b>	<b>127'800.00</b>	<b>79'200.00</b>	<b>140'856.75</b>	<b>95'577.90</b>
3000.04	Entschädigung für Siegelungen	2'100.00		1'500.00		1'400.00	
3130.05	Gebühren Gemeindeschreiberei	15'762.20		15'000.00		20'798.35	
3130.06	Gebühren Bauverwaltung/Feueraufseher	28'928.15		33'000.00		37'487.75	
3132.00	Honorare externe Berater, Gutachter, Fachexperten etc.	940.45				896.60	
3132.02	Vermessungswerk, Nachführung und Neuvermessung	46'446.78		48'100.00		47'252.00	
3181.00	Tatsächliche Forderungsverluste	237.35		200.00		22.05	
3910.00	Interne Verrechnung Personalaufwand	21'000.00		30'000.00		33'000.00	
4210.01	Gebühren für Amtshandlungen Gemeindeschreiberei		19'920.70		21'000.00		22'137.70
4210.02	Gebühren für Amtshandlungen Bauverwaltung		46'135.75		56'000.00		69'515.20
4210.03	Einbürgerungsgebühren		6'875.00		2'200.00		3'925.00
<b>15</b>	<b>Feuerwehr</b>	<b>229'522.85</b>	<b>229'522.85</b>	<b>286'200.00</b>	<b>286'200.00</b>	<b>239'979.45</b>	<b>239'979.45</b>
<b>150</b>	<b>Feuerwehr</b>	<b>229'522.85</b>	<b>229'522.85</b>	<b>286'200.00</b>	<b>286'200.00</b>	<b>239'979.45</b>	<b>239'979.45</b>
<b>1500</b>	<b>Feuerwehr</b>	<b>229'522.85</b>	<b>229'522.85</b>	<b>286'200.00</b>	<b>286'200.00</b>	<b>239'979.45</b>	<b>239'979.45</b>
3000.01	Tag- und Sitzungsgelder Kommissionen	18'090.00		20'400.00		16'561.60	
3010.01	Sold, Übungen und Pikettdienst	32'979.20		47'900.00		39'676.00	
3053.00	AG-Beiträge an Unfallversicherung	505.00		500.00		505.00	
3100.00	Büromaterial			500.00		21.30	
3101.00	Betriebs- und Verbrauchsmaterial	1'930.85		4'700.00		2'705.63	
3101.01	Treibstoff	1'970.85		3'000.00		2'044.40	
3102.00	Drucksachen, Publikationen	1'568.99		2'600.00		1'707.57	
3111.00	Maschinen, Geräte und Fahrzeuge	46'578.70		8'300.00		14'817.20	
3112.00	Dienstkleider	4'880.95		11'000.00		4'354.25	
3120.00	Ver- und Entsorgung (Wasser, Abfall, Strom, Heizung)	429.65				241.50	
3130.07	Telefon-, Post- und Arztgebühren	3'426.81		11'800.00		4'750.02	

Einzelkonten nach Funktionen		Jahresrechnung 2024		Budget 2024		Jahresrechnung 2023	
		Aufwand	Ertrag	Aufwand	Ertrag	Aufwand	Ertrag
3132.00	Honorare externe Berater, Gutachter, Fachexperten etc.	393.50		20'000.00			
3134.00	Sachversicherungsprämien	5'734.05		5'500.00		5'633.60	
3138.00	Ausbildungskosten	10'411.04		27'400.00		8'293.10	
3144.01	Unterhalt Hochbauten, Feuerwehrmagazine und Feuerwehler	914.20		8'500.00		3'231.30	
3151.00	Unterhalt Apparate, Maschinen, Geräte, Fahrzeuge, Werkzeuge	17'035.45		17'200.00		17'742.95	
3151.01	Unterhalt Korpsmaterial	5'151.00		9'300.00		299.10	
3161.00	Miete Übungsdorf	1'704.75		8'000.00		2'257.00	
3170.00	Reisekosten und Spesen	3'319.80		4'800.00		2'702.55	
3181.01	Tatsächliche Forderungsverluste Feuerwehrdienstersatzabgaben	3'883.60		4'000.00		3'803.09	
3199.01	Ehrungen	1'850.82		2'000.00		400.00	
3300.30	Planmässige Abschreibungen übrige Tiefbauten VV	680.00		700.00		680.00	
3300.60	Planmässige Abschreibungen Mobilien VV	13'403.00		25'400.00		13'404.00	
3510.00	Einlage in SF Feuerwehr	12'841.64				44'641.44	
3636.04	Beitrag an Feuerwehrverband	1'294.00		1'700.00		1'354.35	
3910.00	Interne Verrechnung Personalaufwand	9'545.00		12'000.00		19'152.50	
3920.01	Verrechnete Miete für Feuerwehrmagazine	29'000.00		29'000.00		29'000.00	
4200.00	Feuerwehersatzabgabe		198'655.85		200'000.00		205'076.45
4260.00	Rückerstattungen Dritter				2'000.00		4'305.00
4270.00	Bussen		1'360.00		1'000.00		1'020.00
4510.00	Entnahme aus SF Feuerwehr				50'200.00		
4634.00	Beitrag der Gebäudeversicherung		29'507.00		33'000.00		29'578.00
<b>16</b>	<b>Verteidigung</b>	<b>116'166.00</b>	<b>15'059.00</b>	<b>454'200.00</b>	<b>330'900.00</b>	<b>89'089.10</b>	<b>21'291.00</b>
	<b>Nettoaufwand</b>		<b>101'107.00</b>		<b>123'300.00</b>		<b>67'798.10</b>
<b>161</b>	<b>Militärische Verteidigung</b>	<b>10'776.05</b>		<b>380'900.00</b>	<b>320'000.00</b>	<b>14'947.10</b>	
	<b>Nettoaufwand</b>		<b>10'776.05</b>		<b>60'900.00</b>		<b>14'947.10</b>

Einzelkonten nach Funktionen		Jahresrechnung 2024		Aufwand	Budget 2024	Jahresrechnung 2023	
		Aufwand	Ertrag		Ertrag	Aufwand	Ertrag
1610	Militärische Verteidigung	10'776.05		380'900.00	320'000.00	14'947.10	
3140.04	Altlastenrechtliche Sanierung Schiessanlage Lindenholz			371'000.00			
3144.02	Unterhalt der Schiessanlage	1'406.05		500.00		5'577.10	
3160.02	Miete und Pacht Liegenschaften	250.00		300.00		250.00	
3300.90	Planmässige Abschreibungen übrige Sachanlagen VV	9'120.00		9'100.00		9'120.00	
4630.01	Bundesbeitrag Sanierung Schiessanlagen				320'000.00		
162	Zivile Verteidigung	105'389.95	15'059.00	73'300.00	10'900.00	74'142.00	21'291.00
	Nettoaufwand		90'330.95		62'400.00		52'851.00
1620	Zivilschutz	105'389.95	15'059.00	73'300.00	10'900.00	74'142.00	21'291.00
3101.00	Betriebs- und Verbrauchsmaterial	610.55		500.00			
3120.00	Ver- und Entsorgung (Wasser, Abfall, Strom, Heizung)	3'083.75		3'000.00		1'927.05	
3130.01	Porti und Telefongebühren	2'049.20		2'000.00		2'034.30	
3134.00	Sachversicherungsprämien	3'726.70		3'500.00		3'462.60	
3144.03	Unterhalt Schutzräume	37'723.60		12'500.00		3'446.75	
3151.00	Unterhalt Apparate, Maschinen, Geräte, Fahrzeuge, Werkzeuge	677.65		300.00			
3632.00	Beitrag an Zivilschutz Region Langenthal	52'359.50		51'500.00		51'480.30	
3707.00	Durchlaufende Beiträge Private Haushalte	5'159.00				11'791.00	
4470.01	Mietzinsertrag Schutzräume		6'300.00		5'900.00		5'900.00
4631.00	Beiträge vom Kanton		3'600.00		5'000.00		3'600.00
4701.00	Durchlaufende Beiträge von Kanton		5'159.00				11'791.00
2	Bildung	3'216'425.96	608'513.70	3'322'350.00	626'800.00	3'302'481.45	610'242.30
	Nettoaufwand		2'607'912.26		2'695'550.00		2'692'239.15
21	Obligatorische Schule	3'212'191.96	608'513.70	3'318'150.00	626'800.00	3'298'086.45	610'242.30
	Nettoaufwand		2'603'678.26		2'691'350.00		2'687'844.15

Einzelkonten nach Funktionen		Jahresrechnung 2024		Budget 2024		Jahresrechnung 2023	
		Aufwand	Ertrag	Aufwand	Ertrag	Aufwand	Ertrag
<b>211</b>	<b>Eingangsstufe</b>	<b>217'004.10</b>		<b>170'100.00</b>		<b>157'155.05</b>	
	<b>Nettoaufwand</b>		<b>217'004.10</b>		<b>170'100.00</b>		<b>157'155.05</b>
<b>2110</b>	<b>Kindergarten</b>	<b>217'004.10</b>		<b>170'100.00</b>		<b>157'155.05</b>	
3010.00	Löhne Verwaltungs- und Betriebspersonal	123.30					
3050.00	AG-Beiträge AHV, IV, EO, ALV	9.85					
3053.00	AG-Beiträge an Unfallversicherung	2.25					
3055.00	AG-Beiträge an Krankentaggeldversicherung	.75					
3104.00	Lehrmittel	15'515.10		15'000.00		16'291.85	
3110.00	Büromöbel und Geräte	654.00		1'500.00		1'048.50	
3130.01	Porti und Telefongebühren	966.05		1'000.00		904.90	
3150.00	Unterhalt Büromöbel und -geräte			500.00			
3171.00	Beiträge an Exkursionen und Schulreisen	247.90		300.00		294.50	
3199.02	Schulprämien und Weihnachtsgaben	315.60		300.00		593.55	
3199.03	Übriger Aufwand	224.10		500.00			
3611.02	Lehrergehälter	190'878.50		151'000.00		138'021.75	
3612.00	Schulgelder an andere Gemeinden inkl. Besondere Massnahmen	8'066.70					
<b>212</b>	<b>Primarstufe</b>	<b>1'004'987.27</b>	<b>44'974.65</b>	<b>1'028'700.00</b>	<b>21'400.00</b>	<b>1'023'528.22</b>	<b>14'284.00</b>
	<b>Nettoaufwand</b>		<b>960'012.62</b>		<b>1'007'300.00</b>		<b>1'009'244.22</b>
<b>2120</b>	<b>Primarstufe</b>	<b>1'004'987.27</b>	<b>44'974.65</b>	<b>1'028'700.00</b>	<b>21'400.00</b>	<b>1'023'528.22</b>	<b>14'284.00</b>
3000.05	Leiterentschädigungen für Lager	620.00		4'000.00		740.00	
3010.00	Löhne Verwaltungs- und Betriebspersonal	462.35		500.00		875.85	
3050.00	AG-Beiträge AHV, IV, EO, ALV	36.80		50.00		69.55	
3053.00	AG-Beiträge an Unfallversicherung	7.25		50.00		13.30	
3055.00	AG-Beiträge an Krankentaggeldversicherung	2.75				5.40	
3090.00	Aus- und Weiterbildung	12'584.00		16'000.00		20'920.60	
3100.00	Büromaterial			800.00		993.48	
3102.00	Drucksachen, Publikationen	564.00		800.00		555.00	
3102.01	Kopierkosten	4'836.60		5'200.00		11'664.75	
3104.00	Lehrmittel	47'867.27		70'000.00		54'348.21	

Einzelkonten nach Funktionen		Jahresrechnung 2024		Budget 2024		Jahresrechnung 2023	
		Aufwand	Ertrag	Aufwand	Ertrag	Aufwand	Ertrag
3104.01	Material Handarbeiten und Werken	25'312.40		27'000.00		25'675.00	
3105.00	Lebensmittel für freiwillige Kochkurse	312.45		500.00		298.85	
3110.00	Büromöbel und Geräte	4'218.65		4'000.00		25'624.88	
3111.00	Maschinen, Geräte und Fahrzeuge	1'099.90		2'000.00		4'600.85	
3113.00	Hardware	72'746.45		24'600.00		4'152.55	
3118.00	Software und Lizenzen					2'609.05	
3119.00	Anschaffungen Turn- und Sportmaterial	5'006.65		5'000.00		5'274.20	
3119.01	Anschaffungen für Kochschule			400.00			
3130.01	Porti und Telefongebühren	2'298.35		3'500.00		2'807.45	
3150.00	Unterhalt Büromöbel und -geräte	978.30					
3151.00	Unterhalt Apparate, Maschinen, Geräte, Fahrzeuge, Werkzeuge	4'026.45		2'000.00		1'751.40	
3153.00	Informatik-Unterhalt (Hardware)	11'574.52		22'600.00		15'281.05	
3158.00	Unterhalt Software, Lizenzen, Support	12'431.24		14'400.00		6'814.05	
3170.00	Reisekosten und Spesen	1'250.00		3'000.00		1'674.00	
3171.00	Beiträge an Exkursionen und Schulreisen	4'995.00		5'500.00		5'238.00	
3171.01	Beitrag an Skilager					4'800.00	
3171.02	Beiträge an Projekt- und Landschulwochen	5'879.54		6'000.00		3'250.00	
3171.03	Schulreisebeiträge an Kinder auf Gesuch hin			500.00			
3199.02	Schulprämien und Weihnachtsgaben	2'922.75		3'000.00		2'867.95	
3300.60	Planmässige Abschreibungen Mobilien VV	20'983.00		24'000.00		20'982.60	
3320.00	Planmässige Abschreibungen Informatik VV	19'752.00		19'800.00		19'751.00	
3611.02	Lehrergehälter	496'185.25		475'000.00		531'050.50	
3612.00	Schulgelder an andere Gemeinden inkl. Besondere Massnahmen	242'291.15		282'500.00		243'876.30	
3636.15	Beitrag an Trägerverein ToKJO	3'742.20		6'000.00		4'962.40	
4260.00	Rückerstattungen Dritter		10'974.65		10'400.00		3'134.00
4612.00	Schulkostenbeiträge von Gemeinden		34'000.00		11'000.00		11'150.00
<b>213</b>	<b>Oberstufe</b>	<b>1'107'282.40</b>	<b>364'868.60</b>	<b>1'254'900.00</b>	<b>398'000.00</b>	<b>1'230'500.05</b>	<b>384'291.20</b>
	<b>Nettoaufwand</b>		<b>742'413.80</b>		<b>856'900.00</b>		<b>846'208.85</b>
<b>2130</b>	<b>Sekundarstufe I</b>	<b>1'107'282.40</b>	<b>364'868.60</b>	<b>1'254'900.00</b>	<b>398'000.00</b>	<b>1'230'500.05</b>	<b>384'291.20</b>



Einzelkonten nach Funktionen		Jahresrechnung 2024		Budget 2024		Jahresrechnung 2023	
		Aufwand	Ertrag	Aufwand	Ertrag	Aufwand	Ertrag
3130.08	Nothelferkurs	3'900.00		2'100.00		2'100.00	
3300.40	Planmässige Abschreibungen Hochbauten VV	2'253.00		25'800.00		2'253.00	
3300.60	Planmässige Abschreibungen Mobilien VV	3'496.00		3'500.00		3'496.00	
3320.00	Planmässige Abschreibungen Informatik VV	27'907.00		28'600.00		16'707.00	
3612.01	Schulgelder an Gymnasium (innerhalb Schulpflicht)	41'592.80		60'000.00		119'927.90	
3632.01	Beitrag an Oberstufenverband Kleindietwil für Schulgelder	1'028'133.60		1'134'900.00		1'086'016.15	
4611.02	Rückerstattung Besoldungsanteil Kanton		332'817.25		398'000.00		369'470.75
4632.00	Beiträge von Gemeinden und Gemeindeverbänden		32'051.35				14'820.45
<b>214</b>	<b>Musikschulen</b>	<b>82'935.01</b>		<b>93'600.00</b>		<b>91'131.20</b>	
	<b>Nettoaufwand</b>		<b>82'935.01</b>		<b>93'600.00</b>		<b>91'131.20</b>
<b>2140</b>	<b>Musikschule</b>	<b>82'935.01</b>		<b>93'600.00</b>		<b>91'131.20</b>	
3636.06	Beiträge an Musikschulen	80'435.01		89'100.00		87'131.20	
3636.07	Beitrag an Musikgesellschaft Madiswil für Jungblä- serausbildung	2'500.00		4'500.00		4'000.00	
<b>217</b>	<b>Schulliegenschaften</b>	<b>467'173.43</b>	<b>52'510.75</b>	<b>465'800.00</b>	<b>48'800.00</b>	<b>470'473.97</b>	<b>62'471.25</b>
	<b>Nettoaufwand</b>		<b>414'662.68</b>		<b>417'000.00</b>		<b>408'002.72</b>
<b>2170</b>	<b>Kindergarten Mostereiweg Madiswil</b>	<b>35'503.25</b>		<b>31'400.00</b>		<b>35'721.10</b>	
3010.00	Löhne Verwaltungs- und Betriebspersonal	13'640.20		12'200.00		12'056.45	
3050.00	AG-Beiträge AHV, IV, EO, ALV	1'087.60		1'000.00		961.40	
3053.00	AG-Beiträge an Unfallversicherung	115.30		250.00		112.25	
3055.00	AG-Beiträge an Krankentaggeldversicherung	86.00		50.00		76.00	
3101.00	Betriebs- und Verbrauchsmaterial	317.25		400.00		236.00	
3111.00	Maschinen, Geräte und Fahrzeuge	1'172.30		1'300.00			
3120.00	Ver- und Entsorgung (Wasser, Abfall, Strom, Heizung)	8'592.90		5'000.00		7'174.55	
3134.00	Sachversicherungsprämien	550.75		500.00		511.70	

Einzelkonten nach Funktionen		Jahresrechnung 2024		Budget 2024		Jahresrechnung 2023	
		Aufwand	Ertrag	Aufwand	Ertrag	Aufwand	Ertrag
3144.00	Unterhalt Hochbauten, Gebäude	1'913.10		2'000.00		5'833.85	
3170.00	Reisekosten und Spesen	17.85				13.90	
3910.00	Interne Verrechnung Personalaufwand	7'770.00		8'400.00		8'505.00	
3920.00	Interne Verrechnung Fahrzeuge	240.00		300.00		240.00	
<b>2171</b>	<b>Schulliegenschaften Neumatt Madiswil</b>	<b>287'579.28</b>	<b>520.00</b>	<b>299'300.00</b>	<b>300.00</b>	<b>242'505.09</b>	<b>510.00</b>
3010.00	Löhne Verwaltungs- und Betriebspersonal	107'137.85		107'500.00		103'999.45	
3050.00	AG-Beiträge AHV, IV, EO, ALV	8'335.65		8'300.00		7'957.90	
3052.00	AG-Beiträge an Pensionskasse	6'040.20		6'000.00		5'837.15	
3053.00	AG-Beiträge an Unfallversicherung	1'879.80		2'000.00		1'941.55	
3055.00	AG-Beiträge an Krankentaggeldversicherung	532.80		500.00		507.85	
3101.00	Betriebs- und Verbrauchsmaterial	14'895.48		16'000.00		15'318.74	
3110.00	Büromöbel und Geräte	4'874.35		6'800.00			
3111.00	Maschinen, Geräte und Fahrzeuge	4'441.95		1'000.00		7'519.95	
3120.00	Ver- und Entsorgung (Wasser, Abfall, Strom, Heizung)	51'777.05		37'000.00		46'449.70	
3134.00	Sachversicherungsprämien	7'411.25		6'900.00		6'862.05	
3140.00	Unterhalt für Rasen und Bäume	4'756.25		7'000.00		14'539.55	
3144.00	Unterhalt Hochbauten, Gebäude	55'585.25		79'400.00		15'744.55	
3151.00	Unterhalt Apparate, Maschinen, Geräte, Fahrzeuge, Werkzeuge	3'972.40		2'000.00		2'442.65	
3300.40	Planmässige Abschreibungen Hochbauten VV	10'619.00		16'900.00		10'619.00	
3910.00	Interne Verrechnung Personalaufwand	4'760.00		1'400.00		2'205.00	
3920.00	Interne Verrechnung Fahrzeuge	560.00		600.00		560.00	
4472.00	Vergütung für Benützungen Liegenschaften VV		520.00		300.00		510.00
<b>2172</b>	<b>Schulliegenschaften Homatt Kleindietwil</b>	<b>91'642.30</b>	<b>8'429.10</b>	<b>74'500.00</b>	<b>8'300.00</b>	<b>100'134.73</b>	<b>20'307.60</b>
3010.00	Löhne Verwaltungs- und Betriebspersonal	4'007.45		7'200.00		4'790.65	
3050.00	AG-Beiträge AHV, IV, EO, ALV	319.55		700.00		382.15	
3053.00	AG-Beiträge an Unfallversicherung	33.70		50.00		44.55	
3055.00	AG-Beiträge an Krankentaggeldversicherung	25.10		50.00		30.15	
3101.00	Betriebs- und Verbrauchsmaterial	2'071.55		1'000.00		32.35	
3111.00	Maschinen, Geräte und Fahrzeuge	5'970.75		4'500.00		1'845.80	

Einzelkonten nach Funktionen		Jahresrechnung 2024		Budget 2024		Jahresrechnung 2023	
		Aufwand	Ertrag	Aufwand	Ertrag	Aufwand	Ertrag
3120.00	Ver- und Entsorgung (Wasser, Abfall, Strom, Heizung)	8'747.25		13'000.00		13'774.15	
3130.01	Porti und Telefongebühren	487.50				260.80	
3134.00	Sachversicherungsprämien	2'496.65		2'300.00		2'305.40	
3144.00	Unterhalt Hochbauten, Gebäude	17'886.35		8'500.00		34'474.93	
3151.00	Unterhalt Apparate, Maschinen, Geräte, Fahrzeuge, Werkzeuge					651.35	
3170.00	Reisekosten und Spesen	26.95				5.45	
3300.40	Planmässige Abschreibungen Hochbauten VV	12'697.00		12'700.00		12'697.00	
3910.00	Interne Verrechnung Personalaufwand	36'872.50		24'500.00		28'840.00	
4260.00	Rückerstattungen Dritter						60.00
4470.00	Mietzinsertrag						11'200.00
4472.00	Vergütung für Benützungen Liegenschaften VV		7'072.00		4'300.00		6'683.40
4479.00	Übrige Erträge Liegenschaften VV		1'357.10		4'000.00		2'364.20
<b>2173</b>	<b>Schulliegenschaften Leimiswil</b>	<b>52'448.60</b>	<b>43'561.65</b>	<b>60'600.00</b>	<b>40'200.00</b>	<b>92'113.05</b>	<b>41'653.65</b>
3010.00	Löhne Verwaltungs- und Betriebspersonal	14'963.85		18'700.00		14'189.75	
3050.00	AG-Beiträge AHV, IV, EO, ALV	1'193.40		1'500.00		1'131.30	
3052.00	AG-Beiträge an Pensionskasse			1'200.00		1'218.55	
3053.00	AG-Beiträge an Unfallversicherung	273.00		350.00		266.70	
3055.00	AG-Beiträge an Krankentaggeldversicherung	94.15		150.00		89.35	
3090.00	Aus- und Weiterbildung	575.10					
3101.00	Betriebs- und Verbrauchsmaterial	4'438.75		2'600.00		1'080.30	
3111.00	Maschinen, Geräte und Fahrzeuge	8'060.80		8'100.00		633.10	
3120.00	Ver- und Entsorgung (Wasser, Abfall, Strom, Heizung)	859.50		500.00		526.05	
3134.00	Sachversicherungsprämien	2'883.15		2'700.00		2'659.30	
3144.00	Unterhalt Hochbauten, Gebäude	4'898.55		5'000.00		59'169.70	
3151.00	Unterhalt Apparate, Maschinen, Geräte, Fahrzeuge, Werkzeuge	201.20		200.00		81.60	
3300.40	Planmässige Abschreibungen Hochbauten VV	950.00		1'700.00		949.80	
3910.00	Interne Verrechnung Personalaufwand	2'730.00		5'600.00		2'765.00	

Einzelkonten nach Funktionen		Jahresrechnung 2024		Budget 2024		Jahresrechnung 2023	
		Aufwand	Ertrag	Aufwand	Ertrag	Aufwand	Ertrag
3930.00	Interne Verrechnung Betriebskosten; Heizung, Strom, Wasser	10'327.15		12'300.00		7'352.55	
4472.00	Vergütung für Benützungen Liegenschaften VV		7'561.65		4'200.00		5'653.65
4502.01	Entnahmen aus Legat Käser, Leimiswil		36'000.00		36'000.00		36'000.00
<b>218</b>	<b>Tagesbetreuung</b>	<b>117'530.70</b>	<b>61'403.15</b>	<b>105'950.00</b>	<b>71'900.00</b>	<b>107'828.51</b>	<b>58'922.95</b>
	<b>Nettoaufwand</b>		<b>56'127.55</b>		<b>34'050.00</b>		<b>48'905.56</b>
<b>2180</b>	<b>Tagesbetreuung</b>	<b>117'530.70</b>	<b>61'403.15</b>	<b>105'950.00</b>	<b>71'900.00</b>	<b>107'828.51</b>	<b>58'922.95</b>
3010.00	Löhne Verwaltungs- und Betriebspersonal	82'086.40		66'600.00		71'712.50	
3050.00	AG-Beiträge AHV, IV, EO, ALV	6'545.80		5'300.00		5'718.05	
3052.00	AG-Beiträge an Pensionskasse	2'832.60		2'400.00		2'349.05	
3053.00	AG-Beiträge an Unfallversicherung	1'346.80		1'300.00		1'202.30	
3055.00	AG-Beiträge an Krankentaggeldversicherung	517.25		500.00		451.85	
3090.00	Aus- und Weiterbildung	950.00		2'000.00		980.00	
3101.00	Betriebs- und Verbrauchsmaterial	280.55		500.00		521.80	
3102.00	Drucksachen, Publikationen			500.00			
3105.02	Mahlzeiten- und Lebensmitteleinkauf	22'678.80		26'200.00		24'434.46	
3130.01	Porti und Telefongebühren	292.50		500.00		442.50	
3170.00	Reisekosten und Spesen			150.00		16.00	
4230.00	Elternbeiträge Tagesschule inkl. Mahlzeiten		35'382.15		47'600.00		35'636.15
4631.00	Beiträge vom Kanton		26'021.00		24'300.00		23'286.80
<b>219</b>	<b>Obligatorische Schule</b>	<b>215'279.05</b>	<b>84'756.55</b>	<b>199'100.00</b>	<b>86'700.00</b>	<b>217'469.45</b>	<b>90'272.90</b>
	<b>Nettoaufwand</b>		<b>130'522.50</b>		<b>112'400.00</b>		<b>127'196.55</b>
<b>2190</b>	<b>Schulleitung und Schulverwaltung</b>	<b>46'192.30</b>	<b>4'000.00</b>	<b>34'800.00</b>	<b>8'000.00</b>	<b>34'934.35</b>	<b>4'000.00</b>
3010.00	Löhne Verwaltungs- und Betriebspersonal	39'629.45		25'900.00		30'288.70	
3050.00	AG-Beiträge AHV, IV, EO, ALV	3'026.15		2'000.00		2'363.55	
3052.00	AG-Beiträge an Pensionskasse	2'968.80		1'900.00		1'838.40	
3053.00	AG-Beiträge an Unfallversicherung	328.80		250.00		257.00	
3055.00	AG-Beiträge an Krankentaggeldversicherung	239.10		150.00		186.70	
3090.00	Aus- und Weiterbildung			600.00			

Einzelkonten nach Funktionen		Jahresrechnung 2024		Budget 2024		Jahresrechnung 2023	
		Aufwand	Ertrag	Aufwand	Ertrag	Aufwand	Ertrag
3637.00	Beiträge an private Haushalte			4'000.00			
4502.00	Entnahmen aus Legaten				4'000.00		
4910.00	Interne Verrechnung Personalaufwand		4'000.00		4'000.00		4'000.00
<b>2192</b>	<b>Schulbibliothek</b>	<b>18'813.05</b>	<b>9'520.55</b>	<b>16'700.00</b>	<b>9'500.00</b>	<b>16'809.05</b>	<b>9'509.90</b>
3020.00	Entschädigung Bibliothekarinnen	8'353.00		6'100.00		6'708.80	
3050.00	AG-Beiträge AHV, IV, EO, ALV	666.15		500.00		535.00	
3053.00	AG-Beiträge an Unfallversicherung	16.25		50.00		13.10	
3055.00	AG-Beiträge an Krankentaggeldversicherung	52.60		50.00		42.25	
3101.00	Betriebs- und Verbrauchsmaterial	204.50		500.00			
3103.01	Bücheranschaffungen	9'520.55		9'500.00		9'509.90	
4240.00	Benützungsgebühren und Dienstleistungen		767.00		1'400.00		1'587.00
4502.01	Entnahmen aus Legat Käser, Leimiswil		8'753.55		8'100.00		7'922.90
<b>2195</b>	<b>Schülertransporte</b>	<b>134'900.40</b>	<b>69'979.00</b>	<b>126'600.00</b>	<b>68'000.00</b>	<b>148'447.75</b>	<b>75'506.00</b>
3010.00	Löhne Verwaltungs- und Betriebspersonal	72'303.55		70'400.00		69'710.20	
3050.00	AG-Beiträge AHV, IV, EO, ALV	5'538.80		5'600.00		5'559.15	
3053.00	AG-Beiträge an Unfallversicherung	1'079.25		1'200.00		1'153.80	
3055.00	AG-Beiträge an Krankentaggeldversicherung	439.45		400.00		418.30	
3090.00	Aus- und Weiterbildung	3'947.00		2'300.00		4'567.00	
3101.01	Treibstoff	8'029.05		7'000.00		6'291.10	
3130.09	Dienstleistungen Dritter Schülertransporte					21'625.95	
3134.00	Sachversicherungsprämien	8'417.25		8'300.00		6'852.55	
3151.00	Unterhalt Apparate, Maschinen, Geräte, Fahrzeuge, Werkzeuge	14'471.45		11'000.00		11'275.75	
3170.00	Reisekosten und Spesen	726.60		300.00		276.45	
3300.60	Planmässige Abschreibungen Mobilien VV	17'393.00		17'300.00		17'392.50	
3910.00	Interne Verrechnung Personalaufwand	2'555.00		2'800.00		3'325.00	
4502.01	Entnahmen aus Legat Käser, Leimiswil		30'000.00		30'000.00		30'000.00
4611.00	Entschädigungen von Kanton		39'979.00		38'000.00		45'506.00
<b>2197</b>	<b>Schulsozialdienst</b>	<b>15'373.30</b>	<b>1'257.00</b>	<b>21'000.00</b>	<b>1'200.00</b>	<b>17'278.30</b>	<b>1'257.00</b>
3636.15	Beitrag an Trägerverein ToKJO	15'373.30		21'000.00		17'278.30	

Einzelkonten nach Funktionen		Jahresrechnung 2024		Budget 2024		Jahresrechnung 2023	
		Aufwand	Ertrag	Aufwand	Ertrag	Aufwand	Ertrag
4631.00	Beiträge vom Kanton		1'257.00		1'200.00		1'257.00
<b>29</b>	<b>Übriges Bildungswesen</b>	<b>4'234.00</b>		<b>4'200.00</b>		<b>4'395.00</b>	
	<b>Nettoaufwand</b>		<b>4'234.00</b>		<b>4'200.00</b>		<b>4'395.00</b>
<b>291</b>	<b>Verwaltung</b>	<b>4'234.00</b>		<b>4'200.00</b>		<b>4'395.00</b>	
	<b>Nettoaufwand</b>		<b>4'234.00</b>		<b>4'200.00</b>		<b>4'395.00</b>
<b>2910</b>	<b>Schulkommission</b>	<b>4'234.00</b>		<b>4'200.00</b>		<b>4'395.00</b>	
3000.01	Tag- und Sitzungsgelder Kommissionen	2'720.00		3'200.00		2'800.00	
3170.00	Reisekosten und Spesen	1'514.00		1'000.00		1'595.00	
<b>3</b>	<b>Kultur, Sport und Freizeit, Kirche</b>	<b>322'544.19</b>	<b>85'311.05</b>	<b>311'650.00</b>	<b>96'700.00</b>	<b>350'413.45</b>	<b>97'140.60</b>
	<b>Nettoaufwand</b>		<b>237'233.14</b>		<b>214'950.00</b>		<b>253'272.85</b>
<b>32</b>	<b>Kultur, übrige</b>	<b>27'840.60</b>	<b>12'044.25</b>	<b>29'900.00</b>	<b>12'200.00</b>	<b>23'704.65</b>	<b>12'079.65</b>
	<b>Nettoaufwand</b>		<b>15'796.35</b>		<b>17'700.00</b>		<b>11'625.00</b>
<b>322</b>	<b>Musik und Theater</b>	<b>5'000.00</b>		<b>5'000.00</b>		<b>5'000.00</b>	
	<b>Nettoaufwand</b>		<b>5'000.00</b>		<b>5'000.00</b>		<b>5'000.00</b>
<b>3220</b>	<b>Musik und Theater</b>	<b>5'000.00</b>		<b>5'000.00</b>		<b>5'000.00</b>	
3636.08	Beitrag an Musikgesellschaft Madiswil	5'000.00		5'000.00		5'000.00	
<b>329</b>	<b>Kultur</b>	<b>22'840.60</b>	<b>12'044.25</b>	<b>24'900.00</b>	<b>12'200.00</b>	<b>18'704.65</b>	<b>12'079.65</b>
	<b>Nettoaufwand</b>		<b>10'796.35</b>		<b>12'700.00</b>		<b>6'625.00</b>
<b>3290</b>	<b>Übrige Kultur</b>	<b>22'840.60</b>	<b>12'044.25</b>	<b>24'900.00</b>	<b>12'200.00</b>	<b>18'704.65</b>	<b>12'079.65</b>
3119.04	Beflaggung	4'185.85		4'000.00			
3130.10	Bundesfeier und Ehrungen	2'954.50		5'000.00		3'008.00	
3300.60	Planmässige Abschreibungen Mobilien VV	2'356.00		2'400.00		2'357.00	
3632.02	Kulturbeitrag an Langenthal	12'044.25		12'100.00		12'039.65	
3636.09	Vereinsbeiträge	1'300.00		1'400.00		1'300.00	

Einzelkonten nach Funktionen		Jahresrechnung 2024		Budget 2024		Jahresrechnung 2023	
		Aufwand	Ertrag	Aufwand	Ertrag	Aufwand	Ertrag
4250.00	Verkaufserlöse Dorfchronik/Jakob Käser Bücher				100.00		40.00
4502.00	Entnahmen aus Legaten		12'044.25		12'100.00		12'039.65
<b>33</b>	<b>Medien</b>	<b>19'977.85</b>		<b>20'550.00</b>		<b>19'452.50</b>	
	<b>Nettoaufwand</b>		<b>19'977.85</b>		<b>20'550.00</b>		<b>19'452.50</b>
<b>332</b>	<b>Massenmedien</b>	<b>19'977.85</b>		<b>20'550.00</b>		<b>19'452.50</b>	
	<b>Nettoaufwand</b>		<b>19'977.85</b>		<b>20'550.00</b>		<b>19'452.50</b>
<b>3320</b>	<b>Massenmedien</b>	<b>19'977.85</b>		<b>20'550.00</b>		<b>19'452.50</b>	
3010.00	Löhne Verwaltungs- und Betriebspersonal	150.00		150.00		150.00	
3133.00	Wartung Homepage	4'877.85		6'000.00		4'902.50	
3636.10	Beitrag an Dorfzeitung "Der Linksmäher"	14'950.00		14'400.00		14'400.00	
<b>34</b>	<b>Sport und Freizeit</b>	<b>274'725.74</b>	<b>73'266.80</b>	<b>261'200.00</b>	<b>84'500.00</b>	<b>307'256.30</b>	<b>85'060.95</b>
	<b>Nettoaufwand</b>		<b>201'458.94</b>		<b>176'700.00</b>		<b>222'195.35</b>
<b>341</b>	<b>Sport</b>	<b>234'321.79</b>	<b>73'266.80</b>	<b>221'600.00</b>	<b>84'500.00</b>	<b>265'802.50</b>	<b>85'060.95</b>
	<b>Nettoaufwand</b>		<b>161'054.99</b>		<b>137'100.00</b>		<b>180'741.55</b>
<b>3410</b>	<b>Mehrzweckhalle Madiswil</b>	<b>234'321.79</b>	<b>73'266.80</b>	<b>221'600.00</b>	<b>84'500.00</b>	<b>265'802.50</b>	<b>85'060.95</b>
3010.00	Löhne Verwaltungs- und Betriebspersonal	111'494.10		110'100.00		110'904.00	
3050.00	AG-Beiträge AHV, IV, EO, ALV	8'590.55		8'500.00		8'714.95	
3052.00	AG-Beiträge an Pensionskasse	8'678.75		7'600.00		7'331.20	
3053.00	AG-Beiträge an Unfallversicherung	1'932.05		2'100.00		2'066.65	
3055.00	AG-Beiträge an Krankentaggeldversicherung	535.65		500.00		549.30	
3101.00	Betriebs- und Verbrauchsmaterial	18'510.34		15'000.00		13'060.10	
3111.00	Maschinen, Geräte und Fahrzeuge	6'907.75		5'300.00		15'152.40	
3120.00	Ver- und Entsorgung (Wasser, Abfall, Strom, Heizung)	24'511.35		15'000.00		20'601.55	
3120.01	Heizmaterial	11'953.20		13'000.00		10'708.85	
3130.01	Porti und Telefongebühren	55.00		100.00		57.90	
3134.00	Sachversicherungsprämien	5'647.65		5'300.00		5'325.90	

Einzelkonten nach Funktionen		Jahresrechnung 2024		Budget 2024		Jahresrechnung 2023	
		Aufwand	Ertrag	Aufwand	Ertrag	Aufwand	Ertrag
3144.00	Unterhalt Hochbauten, Gebäude	22'166.55		11'000.00		50'268.80	
3151.00	Unterhalt Apparate, Maschinen, Geräte, Fahrzeuge, Werkzeuge	360.85		1'000.00		3'619.10	
3181.00	Tatsächliche Forderungsverluste					1'173.80	
3300.40	Planmässige Abschreibungen Hochbauten VV	7'103.00		21'400.00		7'103.00	
3910.00	Interne Verrechnung Personalaufwand	5'075.00		4'900.00		8'365.00	
3920.00	Interne Verrechnung Fahrzeuge	800.00		800.00		800.00	
4260.00	Rückerstattungen Dritter		2'957.40		1'000.00		6'377.10
4472.00	Vergütung für Benützungen Liegenschaften VV		15'653.00		20'000.00		18'967.20
4612.03	Interne Verrechnung Personalaufwand und Fahrzeuge SF		20'265.00		24'500.00		25'585.00
4910.00	Interne Verrechnung Personalaufwand		13'335.00		18'200.00		16'590.00
4930.00	Interne Verrechnung Betriebskosten; Heizung, Strom, Wasser		21'056.40		20'800.00		17'541.65
<b>342</b>	<b>Freizeit</b>	<b>40'403.95</b>		<b>39'600.00</b>		<b>41'453.80</b>	
	<b>Nettoaufwand</b>		<b>40'403.95</b>		<b>39'600.00</b>		<b>41'453.80</b>
<b>3420</b>	<b>Freizeit</b>	<b>40'403.95</b>		<b>39'600.00</b>		<b>41'453.80</b>	
3140.01	Unterhalt Sitzbänke und Grünanlagen	9'709.80		6'000.00		6'818.80	
3140.02	Unterhalt Spielplatz beim Dorfzentrum	8'276.20		6'000.00		4'252.70	
3144.05	Unterhalt Jugendraum					67.45	
3160.00	Miete Turnhalle OSZK	6'000.00		6'000.00		6'000.00	
3199.04	Öffentliche Veranstaltungen und Anlässe, Vereinsempfänge	1'020.30		2'000.00		1'465.85	
3634.00	Beitrag Region Oberaargau	498.15		500.00		494.70	
3636.11	Beitrag an Berner Wanderwege	667.00		700.00		656.80	
3636.12	Beitrag an SlowUp	1'387.50		1'600.00		1'450.00	
3910.00	Interne Verrechnung Personalaufwand	12'845.00		16'800.00		20'247.50	
<b>4</b>	<b>Gesundheit</b>	<b>22'043.10</b>	<b>40.50</b>	<b>24'100.00</b>	<b>2'000.00</b>	<b>18'313.80</b>	
	<b>Nettoaufwand</b>		<b>22'002.60</b>		<b>22'100.00</b>		<b>18'313.80</b>



Einzelkonten nach Funktionen		Jahresrechnung 2024		Budget 2024		Jahresrechnung 2023	
		Aufwand	Ertrag	Aufwand	Ertrag	Aufwand	Ertrag
<b>43</b>	<b>Gesundheit</b>	<b>22'043.10</b>	<b>40.50</b>	<b>24'100.00</b>	<b>2'000.00</b>	<b>18'313.80</b>	
	<b>Nettoaufwand</b>		<b>22'002.60</b>		<b>22'100.00</b>		<b>18'313.80</b>
<b>433</b>	<b>Schulgesundheitsdienst</b>	<b>21'714.40</b>	<b>40.50</b>	<b>23'700.00</b>	<b>2'000.00</b>	<b>17'993.60</b>	
	<b>Nettoaufwand</b>		<b>21'673.90</b>		<b>21'700.00</b>		<b>17'993.60</b>
<b>4330</b>	<b>Schulgesundheitsdienst</b>	<b>1'980.00</b>		<b>4'100.00</b>		<b>1'925.00</b>	
3106.00	Sanitätsmaterial			100.00			
3136.00	Schularzthonorare	1'980.00		4'000.00		1'925.00	
<b>4331</b>	<b>Schulzahnpflege</b>	<b>19'734.40</b>	<b>40.50</b>	<b>19'600.00</b>	<b>2'000.00</b>	<b>16'068.60</b>	
3010.00	Löhne Verwaltungs- und Betriebspersonal	1'980.00		1'700.00		1'650.00	
3050.00	AG-Beiträge AHV, IV, EO, ALV	157.90		200.00		131.55	
3053.00	AG-Beiträge an Unfallversicherung	3.85		50.00		3.20	
3055.00	AG-Beiträge an Krankentaggeldversicherung	12.45		50.00		10.40	
3101.00	Betriebs- und Verbrauchsmaterial	32.20		100.00		186.15	
3136.01	Honorare für Reihenuntersuchungen	13'008.00		11'000.00		9'619.30	
3136.02	Honorare für Behandlungskosten			2'000.00			
3170.00	Reisekosten und Spesen	540.00		500.00		468.00	
3910.00	Interne Verrechnung Personalaufwand	4'000.00		4'000.00		4'000.00	
4260.00	Rückerstattungen Dritter		40.50				
4502.00	Entnahmen aus Legaten				2'000.00		
<b>434</b>	<b>Lebensmittelkontrolle</b>	<b>328.70</b>		<b>400.00</b>		<b>320.20</b>	
	<b>Nettoaufwand</b>		<b>328.70</b>		<b>400.00</b>		<b>320.20</b>
<b>4340</b>	<b>Lebensmittelkontrolle</b>	<b>328.70</b>		<b>400.00</b>		<b>320.20</b>	
3612.02	Entschädigungen an Gemeinden für Pilzkontrolle	328.70		400.00		320.20	
<b>5</b>	<b>Soziale Sicherheit</b>	<b>2'996'799.65</b>	<b>177'803.39</b>	<b>3'038'000.00</b>	<b>172'000.00</b>	<b>2'808'082.52</b>	<b>153'801.96</b>
	<b>Nettoaufwand</b>		<b>2'818'996.26</b>		<b>2'866'000.00</b>		<b>2'654'280.56</b>

Einzelkonten nach Funktionen		Jahresrechnung 2024		Budget 2024		Jahresrechnung 2023	
		Aufwand	Ertrag	Aufwand	Ertrag	Aufwand	Ertrag
<b>53</b>	<b>Alter + Hinterlassene</b>	<b>817'378.60</b>	<b>11'390.20</b>	<b>799'400.00</b>	<b>12'000.00</b>	<b>798'261.95</b>	<b>11'672.35</b>
	<b>Nettoaufwand</b>		<b>805'988.40</b>		<b>787'400.00</b>		<b>786'589.60</b>
<b>531</b>	<b>Alters- und Hinterlassenenversicherung AHV</b>	<b>35'000.00</b>	<b>8'391.00</b>	<b>35'000.00</b>	<b>8'500.00</b>	<b>35'000.00</b>	<b>8'550.00</b>
	<b>Nettoaufwand</b>		<b>26'609.00</b>		<b>26'500.00</b>		<b>26'450.00</b>
<b>5310</b>	<b>Alters- und Hinterlassenenversicherung AHV</b>	<b>35'000.00</b>	<b>8'391.00</b>	<b>35'000.00</b>	<b>8'500.00</b>	<b>35'000.00</b>	<b>8'550.00</b>
3910.00	Interne Verrechnung Personalaufwand	35'000.00		35'000.00		35'000.00	
4611.03	Verwaltungskostenbeitrag AK Bern		8'391.00		8'500.00		8'550.00
<b>532</b>	<b>Ergänzungsleistungen AHV / IV</b>	<b>777'746.00</b>		<b>756'000.00</b>		<b>755'290.00</b>	
	<b>Nettoaufwand</b>		<b>777'746.00</b>		<b>756'000.00</b>		<b>755'290.00</b>
<b>5320</b>	<b>Ergänzungsleistungen AHV / IV</b>	<b>777'746.00</b>		<b>756'000.00</b>		<b>755'290.00</b>	
3631.00	Lastenausgleich Ergänzungsleistung AHV/IV (EL)	777'746.00		756'000.00		755'290.00	
<b>535</b>	<b>Leistungen an das Alter</b>	<b>4'632.60</b>	<b>2'999.20</b>	<b>8'400.00</b>	<b>3'500.00</b>	<b>7'971.95</b>	<b>3'122.35</b>
	<b>Nettoaufwand</b>		<b>1'633.40</b>		<b>4'900.00</b>		<b>4'849.60</b>
<b>5350</b>	<b>Leistungen an das Alter</b>	<b>4'632.60</b>	<b>2'999.20</b>	<b>8'400.00</b>	<b>3'500.00</b>	<b>7'971.95</b>	<b>3'122.35</b>
3199.05	Geburtstagsgeschenke	1'297.30		1'500.00		1'438.60	
3199.06	Geschenke an Heimbewohner	2'999.20		3'500.00		3'122.35	
3632.04	Altersleitbild, Seniorenrat	336.10		3'400.00		3'411.00	
4502.00	Entnahmen aus Legaten		2'999.20		3'500.00		3'122.35
<b>54</b>	<b>Familie und Jugend</b>	<b>245'760.10</b>	<b>166'413.19</b>	<b>245'000.00</b>	<b>160'000.00</b>	<b>213'876.40</b>	<b>142'129.61</b>
	<b>Nettoaufwand</b>		<b>79'346.91</b>		<b>85'000.00</b>		<b>71'746.79</b>
<b>541</b>	<b>Familienzulagen</b>	<b>11'531.00</b>		<b>16'800.00</b>		<b>13'422.00</b>	
	<b>Nettoaufwand</b>		<b>11'531.00</b>		<b>16'800.00</b>		<b>13'422.00</b>
<b>5410</b>	<b>Familienzulagen</b>	<b>11'531.00</b>		<b>16'800.00</b>		<b>13'422.00</b>	

Einzelkonten nach Funktionen		Jahresrechnung 2024		Budget 2024		Jahresrechnung 2023	
		Aufwand	Ertrag	Aufwand	Ertrag	Aufwand	Ertrag
3631.01	Lastenausgleich Familienzulagen für Nichterwerbstätige (FAMZU)	11'531.00		16'800.00		13'422.00	
<b>543</b>	<b>Alimentenbevorschussung und -inkasso</b>	<b>4'420.00</b>		<b>5'000.00</b>			
	<b>Nettoaufwand</b>		<b>4'420.00</b>		<b>5'000.00</b>		
<b>5430</b>	<b>Alimentenbevorschussung und -inkasso</b>	<b>4'420.00</b>		<b>5'000.00</b>			
3612.03	Entschädigung Sozialdienst oberes Langetental	4'420.00		5'000.00			
<b>544</b>	<b>Jugendschutz</b>	<b>24'678.10</b>		<b>23'200.00</b>		<b>22'893.20</b>	
	<b>Nettoaufwand</b>		<b>24'678.10</b>		<b>23'200.00</b>		<b>22'893.20</b>
<b>5440</b>	<b>Jugendschutz allgemein</b>	<b>605.00</b>		<b>1'200.00</b>		<b>599.00</b>	
3102.02	Pro Juventute: Elternbriefe	605.00		1'200.00		599.00	
<b>5444</b>	<b>Offene Kinder- und Jugendarbeit</b>	<b>24'073.10</b>		<b>22'000.00</b>		<b>22'294.20</b>	
3636.15	Beitrag an Trägerverein ToKJO	24'073.10		22'000.00		22'294.20	
<b>545</b>	<b>Leistungen an Familien</b>	<b>205'131.00</b>	<b>166'413.19</b>	<b>200'000.00</b>	<b>160'000.00</b>	<b>177'561.20</b>	<b>142'129.61</b>
	<b>Nettoaufwand</b>		<b>38'717.81</b>		<b>40'000.00</b>		<b>35'431.59</b>
<b>5451</b>	<b>Kinderkrippen und Kinderhorte</b>	<b>205'131.00</b>	<b>166'413.19</b>	<b>200'000.00</b>	<b>160'000.00</b>	<b>177'561.20</b>	<b>142'129.61</b>
3637.02	Betreuungsgutscheine Kindertagesstätten	205'131.00		200'000.00		177'561.20	
4260.00	Rückerstattungen Dritter		5'807.95				192.85
4611.04	Rückerstattung Kanton Lastenausgleich Sozialhilfe		160'605.24		160'000.00		141'936.76
<b>55</b>	<b>Arbeitslosigkeit</b>	<b>3'400.00</b>		<b>3'400.00</b>		<b>3'435.00</b>	
	<b>Nettoaufwand</b>		<b>3'400.00</b>		<b>3'400.00</b>		<b>3'435.00</b>
<b>559</b>	<b>Arbeitslosigkeit</b>	<b>3'400.00</b>		<b>3'400.00</b>		<b>3'435.00</b>	
	<b>Nettoaufwand</b>		<b>3'400.00</b>		<b>3'400.00</b>		<b>3'435.00</b>

Einzelkonten nach Funktionen		Jahresrechnung 2024		Budget 2024		Jahresrechnung 2023	
		Aufwand	Ertrag	Aufwand	Ertrag	Aufwand	Ertrag
<b>5590</b>	<b>Arbeitslosigkeit</b>	<b>3'400.00</b>		<b>3'400.00</b>		<b>3'435.00</b>	
3636.17	Beitrag an Verein Maximum	3'400.00		3'400.00		3'435.00	
<b>57</b>	<b>Sozialhilfe und Asylwesen</b>	<b>1'930'260.95</b>		<b>1'990'200.00</b>		<b>1'792'509.17</b>	
	<b>Nettoaufwand</b>		<b>1'930'260.95</b>		<b>1'990'200.00</b>		<b>1'792'509.17</b>
<b>579</b>	<b>Sozialhilfe</b>	<b>1'930'260.95</b>		<b>1'990'200.00</b>		<b>1'792'509.17</b>	
	<b>Nettoaufwand</b>		<b>1'930'260.95</b>		<b>1'990'200.00</b>		<b>1'792'509.17</b>
<b>5796</b>	<b>Regionaler Sozialdienst</b>	<b>64'225.05</b>		<b>91'800.00</b>		<b>78'718.87</b>	
3632.06	Sozialdienst oberes Langetental Madiswil	64'225.05		91'800.00		78'718.87	
<b>5799</b>	<b>Lastenausgleich Sozialhilfe</b>	<b>1'866'035.90</b>		<b>1'898'400.00</b>		<b>1'713'790.30</b>	
3611.03	Gemeindeanteil Lastenausgleich Sozialhilfe	1'866'035.90		1'898'400.00		1'713'790.30	
<b>6</b>	<b>Verkehr und Nachrichtenübermittlung</b>	<b>1'451'982.39</b>	<b>295'893.05</b>	<b>1'393'600.00</b>	<b>270'500.00</b>	<b>1'153'806.41</b>	<b>292'707.25</b>
	<b>Nettoaufwand</b>		<b>1'156'089.34</b>		<b>1'123'100.00</b>		<b>861'099.16</b>
<b>61</b>	<b>Strassenverkehr</b>	<b>1'092'633.39</b>	<b>237'982.30</b>	<b>991'800.00</b>	<b>198'700.00</b>	<b>776'133.41</b>	<b>224'457.25</b>
	<b>Nettoaufwand</b>		<b>854'651.09</b>		<b>793'100.00</b>		<b>551'676.16</b>
<b>615</b>	<b>Gemeindestrassen</b>	<b>1'089'239.39</b>	<b>237'982.30</b>	<b>988'400.00</b>	<b>198'700.00</b>	<b>772'738.41</b>	<b>224'457.25</b>
	<b>Nettoaufwand</b>		<b>851'257.09</b>		<b>789'700.00</b>		<b>548'281.16</b>
<b>6150</b>	<b>Gemeindestrassen</b>	<b>1'089'239.39</b>	<b>237'982.30</b>	<b>988'400.00</b>	<b>198'700.00</b>	<b>772'738.41</b>	<b>224'457.25</b>
3000.01	Tag- und Sitzungsgelder Kommissionen	3'220.00		3'500.00		3'840.00	
3010.00	Löhne Verwaltungs- und Betriebspersonal	407'233.75		351'000.00		343'086.95	
3010.09	Rückerstattungen Lohnausfall- und Unfallgelder	-2'748.75					
3050.00	AG-Beiträge AHV, IV, EO, ALV	31'026.60		27'900.00		27'148.90	
3052.00	AG-Beiträge an Pensionskasse	30'465.30		27'600.00		26'686.40	
3053.00	AG-Beiträge an Unfallversicherung	7'058.90		6'800.00		6'638.50	
3055.00	AG-Beiträge an Krankentaggeldversicherung	1'829.50		1'700.00		1'604.30	
3090.00	Aus- und Weiterbildung	605.36		5'000.00			

Einzelkonten nach Funktionen		Jahresrechnung 2024		Budget 2024		Jahresrechnung 2023	
		Aufwand	Ertrag	Aufwand	Ertrag	Aufwand	Ertrag
3101.00	Betriebs- und Verbrauchsmaterial	13'744.50		16'500.00		9'818.90	
3101.01	Treibstoff	18'830.55		20'000.00		19'028.65	
3101.02	Strassensignale, Hausnummern	6'368.75		8'000.00		3'039.91	
3101.03	Salz und Splitter	12'018.86		8'200.00		5'128.03	
3111.00	Maschinen, Geräte und Fahrzeuge	41'595.65		15'400.00		21'805.25	
3112.00	Dienstkleider	2'712.20		2'800.00		3'146.50	
3120.00	Ver- und Entsorgung (Wasser, Abfall, Strom, Heizung)	14'257.05		14'000.00		13'757.70	
3120.02	Strom für Strassenbeleuchtung	17'929.75		17'500.00		15'412.25	
3130.00	Dienstleistungen Dritter	935.75		2'000.00		1'000.00	
3130.01	Porti und Telefongebühren	767.75		1'100.00		1'018.15	
3134.00	Sachversicherungsprämien	5'755.35		5'500.00		5'486.75	
3137.00	Steuern und Abgaben	10'989.95		10'700.00		12'225.65	
3141.00	Unterhalt Strassen inkl. Oberflächenbehandlungen	180'823.35		190'000.00		69'286.42	
3141.01	Unterhalt/Ausbau Strassenbeleuchtung inkl. Material	85'050.65		40'000.00		19'055.05	
3141.02	Schneeräumung und Glatteisbekämpfung	17'888.35		15'500.00		11'667.40	
3141.03	Gemeindebeiträge an Privatstrassen auf Gesuch hin	13'831.85		39'000.00			
3144.00	Unterhalt Hochbauten, Gebäude	16'739.90		5'000.00		11'095.65	
3151.00	Unterhalt Apparate, Maschinen, Geräte, Fahrzeuge, Werkzeuge	31'539.72		30'800.00		23'541.19	
3170.00	Reisekosten und Spesen	2'099.80		2'100.00		1'548.86	
3300.10	Planmässige Abschreibungen Strassen VV	45'742.00		49'200.00		45'741.75	
3300.40	Planmässige Abschreibungen Hochbauten VV	27'406.00		28'000.00		27'406.30	
3300.60	Planmässige Abschreibungen Mobilien VV	43'521.00		43'600.00		43'523.00	
4260.00	Rückerstattungen Dritter		5'995.50		6'600.00		11'522.35
4612.03	Interne Verrechnung Personalaufwand und Fahrzeuge SF		83'907.50		48'700.00		53'230.00
4631.02	Kantonsbeitrag öffentliche Beleuchtung		4'996.30		4'100.00		4'627.65
4910.00	Interne Verrechnung Personalaufwand		131'740.00		128'400.00		143'885.00
4920.00	Interne Verrechnung Fahrzeuge		11'343.00		10'900.00		11'192.25

Einzelkonten nach Funktionen		Jahresrechnung 2024		Budget 2024		Jahresrechnung 2023	
		Aufwand	Ertrag	Aufwand	Ertrag	Aufwand	Ertrag
<b>618</b>	<b>Privatstrassen</b>	<b>3'394.00</b>		<b>3'400.00</b>		<b>3'395.00</b>	
	<b>Nettoaufwand</b>		<b>3'394.00</b>		<b>3'400.00</b>		<b>3'395.00</b>
<b>6180</b>	<b>Privatstrassen</b>	<b>3'394.00</b>		<b>3'400.00</b>		<b>3'395.00</b>	
3660.70	Planmässige Abschreibungen Investitionsbeiträge an private Haushalte	3'394.00		3'400.00		3'395.00	
<b>62</b>	<b>Öffentlicher Verkehr</b>	<b>359'349.00</b>	<b>57'910.75</b>	<b>401'800.00</b>	<b>71'800.00</b>	<b>377'673.00</b>	<b>68'250.00</b>
	<b>Nettoaufwand</b>		<b>301'438.25</b>		<b>330'000.00</b>		<b>309'423.00</b>
<b>629</b>	<b>Öffentlicher Verkehr</b>	<b>359'349.00</b>	<b>57'910.75</b>	<b>401'800.00</b>	<b>71'800.00</b>	<b>377'673.00</b>	<b>68'250.00</b>
	<b>Nettoaufwand</b>		<b>301'438.25</b>		<b>330'000.00</b>		<b>309'423.00</b>
<b>6290</b>	<b>Öffentlicher Verkehr</b>	<b>26'637.00</b>	<b>27'910.75</b>	<b>40'000.00</b>	<b>41'800.00</b>	<b>42'000.00</b>	<b>38'250.00</b>
3101.04	Spartageskarten Gemeinde	26'637.00		40'000.00		42'000.00	
4250.01	Verkauf Spartageskarten Gemeinde		26'638.00		40'000.00		38'250.00
4250.03	Verkauf Spartageskarten Gemeinde - Verkaufsprovision		1'272.75		1'800.00		
<b>6291</b>	<b>Gemeindeanteil Öffentlicher Verkehr</b>	<b>332'712.00</b>	<b>30'000.00</b>	<b>361'800.00</b>	<b>30'000.00</b>	<b>335'673.00</b>	<b>30'000.00</b>
3631.02	Lastenausgleich öffentlicher Verkehr	332'712.00		361'800.00		335'673.00	
4502.01	Entnahmen aus Legat Käser, Leimiswil		30'000.00		30'000.00		30'000.00
<b>7</b>	<b>Umweltschutz und Raumordnung</b>	<b>1'810'269.69</b>	<b>1'573'368.92</b>	<b>1'863'000.00</b>	<b>1'595'100.00</b>	<b>1'905'814.97</b>	<b>1'705'584.82</b>
	<b>Nettoaufwand</b>		<b>236'900.77</b>		<b>267'900.00</b>		<b>200'230.15</b>
<b>71</b>	<b>Wasserversorgung</b>	<b>402'626.21</b>	<b>402'626.21</b>	<b>455'800.00</b>	<b>455'800.00</b>	<b>498'133.24</b>	<b>498'133.24</b>
<b>710</b>	<b>Wasserversorgung</b>	<b>402'626.21</b>	<b>402'626.21</b>	<b>455'800.00</b>	<b>455'800.00</b>	<b>498'133.24</b>	<b>498'133.24</b>
<b>7101</b>	<b>Wasserversorgung [Gemeindebetrieb]</b>	<b>402'626.21</b>	<b>402'626.21</b>	<b>455'800.00</b>	<b>455'800.00</b>	<b>498'133.24</b>	<b>498'133.24</b>
3000.01	Tag- und Sitzungsgelder Kommissionen	30.00					
3010.00	Löhne Verwaltungs- und Betriebspersonal	3'317.85		3'600.00		3'191.20	

Einzelkonten nach Funktionen		Jahresrechnung 2024		Budget 2024		Jahresrechnung 2023	
		Aufwand	Ertrag	Aufwand	Ertrag	Aufwand	Ertrag
3050.00	AG-Beiträge AHV, IV, EO, ALV	264.50		300.00		254.40	
3053.00	AG-Beiträge an Unfallversicherung	28.10		50.00		29.70	
3055.00	AG-Beiträge an Krankentaggeldversicherung	17.70		50.00		16.85	
3090.00	Aus- und Weiterbildung	735.01		500.00			
3101.10	Betriebs- und Verbrauchsmaterial	4'428.44		4'900.00		1'141.81	
3111.00	Maschinen, Geräte und Fahrzeuge			2'000.00		328.95	
3120.11	Ver- und Entsorgung (Strom)	12'690.41		11'300.00		11'200.15	
3130.00	Dienstleistungen Dritter	1'534.79		1'700.00		1'500.00	
3130.01	Porti und Telefongebühren	1'125.00		1'300.00		1'124.38	
3132.00	Honorare externe Berater, Gutachter, Fachexper- ten etc.	1'485.03				135.00	
3132.10	Amtliche Wasserproben	3'738.02		6'400.00		5'153.99	
3132.11	Nachführung Leitungspläne GIS	1'741.30		6'900.00		3'356.96	
3134.00	Sachversicherungsprämien	2'066.30		1'900.00		1'936.60	
3143.10	Unterhalt Leitungsnetz, Hydranten	60'595.34		89'000.00		58'140.42	
3158.01	Unterhalt, Nachführung GIS	1'614.65		600.00		1'105.50	
3170.00	Reisekosten und Spesen	544.40		200.00		437.00	
3181.10	Tatsächliche Forderungsverluste			100.00			
3199.10	Übriger Betriebsaufwand					214.48	
3300.30	Planmässige Abschreibungen übrige Tiefbauten VV	21'721.01		31'000.00		21'460.82	
3320.00	Planmässige Abschreibungen Informatik VV	1'762.00		1'800.00		1'762.00	
3320.90	Planmässige Abschreibungen übrige immaterielle Anlagen VV			2'700.00			
3510.10	Einlage SF Werterhalt nach Wiederbeschaffungs- wert	186'890.00		186'900.00		186'890.00	
3510.50	Einlage SF Werterhalt aus Anschlussgebühren	17'120.00		25'000.00		57'520.00	
3612.10	Wasserbezug WUL für Gutenberg	5'688.01		5'100.00		4'814.87	
3612.90	Interne Verrechnung Personalaufwand und Fahr- zeuge	58'302.50		66'500.00		53'157.50	
3612.91	Interne Verrechnung Miete	6'000.00		6'000.00		6'000.00	
4240.10	Erlös aus Wasserverkauf		330'087.94		327'000.00		386'913.82
4240.50	Anschlussgebühren		17'119.99		25'000.00		57'520.00

Einzelkonten nach Funktionen		Jahresrechnung 2024		Budget 2024		Jahresrechnung 2023	
		Aufwand	Ertrag	Aufwand	Ertrag	Aufwand	Ertrag
4260.00	Rückerstattungen Dritter		2'602.61		1'000.00		5'508.56
4409.90	Interne Verrechnung Aktivzinse		3'954.50		3'400.00		3'401.70
4510.01	Entnahme aus SF EK Werterhalt		48'861.17		45'500.00		44'789.16
9010.10	SF Wasser, Einlage Ertragsüberschuss	9'185.85				77'260.66	
9011.10	SF Wasser, Entnahme Aufwandüberschuss			53'900.00			
<b>72</b>	<b>Abwasserentsorgung</b>	<b>714'329.78</b>	<b>714'329.78</b>	<b>696'800.00</b>	<b>696'800.00</b>	<b>784'057.49</b>	<b>784'057.49</b>
<b>720</b>	<b>Abwasserentsorgung</b>	<b>714'329.78</b>	<b>714'329.78</b>	<b>696'800.00</b>	<b>696'800.00</b>	<b>784'057.49</b>	<b>784'057.49</b>
<b>7201</b>	<b>Abwasserentsorgung [Gemeindebetrieb]</b>	<b>714'329.78</b>	<b>714'329.78</b>	<b>696'800.00</b>	<b>696'800.00</b>	<b>784'057.49</b>	<b>784'057.49</b>
3120.21	Ver- und Entsorgung (Strom)	1'560.77		900.00		1'485.70	
3132.00	Honorare externe Berater, Gutachter, Fachexperten etc.	36'228.29				371.27	
3132.21	Nachführung Leitungspläne GIS	4'228.35		5'500.00		5'979.07	
3134.00	Sachversicherungsprämien	8.25		50.00		7.50	
3143.21	Unterhalt/Ausbau Leitungsnetz	19'519.03		46'000.00		25'292.68	
3158.01	Unterhalt, Nachführung GIS	600.00		400.00		600.00	
3181.21	Tatsächliche Forderungsverluste	.19		150.00			
3300.30	Planmässige Abschreibungen übrige Tiefbauten VV	13'982.00		16'200.00		13'981.85	
3320.00	Planmässige Abschreibungen Informatik VV	2'698.00		2'700.00		2'698.00	
3510.10	Einlage SF Werterhalt nach Wiederbeschaffungswert	247'960.00		248'000.00		247'960.00	
3510.50	Einlage SF Werterhalt aus Anschlussgebühren	67'740.00		50'000.00		157'760.00	
3612.90	Interne Verrechnung Personalaufwand und Fahrzeuge	24'172.50		25'100.00		28'147.50	
3612.91	Interne Verrechnung Miete	6'000.00		6'000.00		6'000.00	
3634.20	Betriebsbeitrag an ZALA AG	288'878.40		290'000.00		293'019.92	
3637.20	Beiträge an private Sanierungsleitungen			5'000.00			
3660.10	Planmässige Abschreibungen Investitionsbeiträge an Kanton und Konkordate	754.00		800.00		754.00	
4240.20	Abwasserbenützungsgebühren		488'465.82		481'600.00		509'381.03



Einzelkonten nach Funktionen		Jahresrechnung 2024		Budget 2024		Jahresrechnung 2023	
		Aufwand	Ertrag	Aufwand	Ertrag	Aufwand	Ertrag
4240.50	Anschlussgebühren		67'740.00		50'000.00		157'760.00
4409.90	Interne Verrechnung Aktivzinse		8'722.40		8'200.00		8'185.80
4510.01	Entnahme aus SF EK Werterhalt		31'143.12		44'700.00		39'394.44
9011.20	SF Abwasser, Entnahme Aufwandüberschuss		118'258.44		112'300.00		69'336.22
<b>73</b>	<b>Abfall</b>	<b>390'668.28</b>	<b>390'668.28</b>	<b>379'500.00</b>	<b>379'500.00</b>	<b>357'539.24</b>	<b>357'539.24</b>
<b>730</b>	<b>Abfall</b>	<b>390'668.28</b>	<b>390'668.28</b>	<b>379'500.00</b>	<b>379'500.00</b>	<b>357'539.24</b>	<b>357'539.24</b>
<b>7301</b>	<b>Abfall [Gemeindebetrieb]</b>	<b>390'668.28</b>	<b>390'668.28</b>	<b>379'500.00</b>	<b>379'500.00</b>	<b>357'539.24</b>	<b>357'539.24</b>
3000.01	Tag- und Sitzungsgelder Kommissionen	300.00					
3010.00	Löhne Verwaltungs- und Betriebspersonal	27'145.75		25'500.00		25'978.55	
3010.09	Rückerstattungen Lohnausfall- und Unfallgelder	-859.60					
3050.00	AG-Beiträge AHV, IV, EO, ALV	2'101.40		2'000.00		2'071.80	
3053.00	AG-Beiträge an Unfallversicherung	463.65		500.00		505.15	
3055.00	AG-Beiträge an Krankentaggeldversicherung	123.75		100.00		122.10	
3101.30	Ankauf Kehrriechtsäcke und Gebührenmarken	9'058.92		8'000.00		150.46	
3130.00	Dienstleistungen Dritter	8'208.26		11'700.00		8'567.59	
3130.31	Abfuhrkosten Hauskehricht	73'301.47		82'000.00		73'368.05	
3130.32	Entsorgung Altöl, Altpapier, Eisen, Glas, Grüngut, Pneus	104'221.75		97'600.00		94'678.53	
3160.30	Miete Glascontainerplatz in Gutenberg	1'866.70		400.00			
3170.00	Reisekosten und Spesen	93.00					
3181.00	Tatsächliche Forderungsverluste	399.50		200.00		145.43	
3300.40	Planmässige Abschreibungen Hochbauten VV	5'862.00		5'900.00		5'862.00	
3320.00	Planmässige Abschreibungen Informatik VV			10'000.00			
3409.00	Interne Verrechnung Zinsen auf Legate und SF	297.45		400.00		342.15	
3612.90	Interne Verrechnung Personalaufwand und Fahrzeuge	60'177.50		29'800.00		31'420.00	
3612.91	Interne Verrechnung Miete	4'000.00		4'000.00		4'000.00	
3632.30	Kadaversammelstelle Rohrbach	22'583.80		28'000.00		25'700.75	
3634.30	Verbrennungskosten kenova AG	69'524.98		71'600.00		68'126.42	

Einzelkonten nach Funktionen		Jahresrechnung 2024		Budget 2024		Jahresrechnung 2023	
		Aufwand	Ertrag	Aufwand	Ertrag	Aufwand	Ertrag
3660.20	Planmässige Abschreibungen Investitionsbeiträge an Gemeinden und Gemeindeverbände	1'798.00		1'800.00		1'798.00	
4240.30	Kehrichtgrundgebühren		124'959.49		124'000.00		126'189.08
4240.31	Kehrichtcontainergebühren		81'683.20		75'300.00		76'256.20
4240.32	Verkauf Kehrichtsäcke und Gebührenmarken		115'501.22		123'000.00		128'903.17
4260.00	Rückerstattungen Dritter		24'561.28		28'000.00		26'190.79
4320.30	Bestandesveränderung Kehrichtsäcke und Gebührenmarken		9'000.00				
9010.30	SF Abfall, Einlage Ertragsüberschuss					14'702.26	
9011.30	SF Abfall, Entnahme Aufwandüberschuss		34'963.09		29'200.00		
<b>74</b>	<b>Verbauungen</b>	<b>130'261.65</b>	<b>20'840.50</b>	<b>151'000.00</b>	<b>16'500.00</b>	<b>121'454.70</b>	<b>18'000.00</b>
	<b>Nettoaufwand</b>		<b>109'421.15</b>		<b>134'500.00</b>		<b>103'454.70</b>
<b>741</b>	<b>Gewässerverbauungen</b>	<b>130'261.65</b>	<b>20'840.50</b>	<b>142'000.00</b>	<b>16'500.00</b>	<b>121'454.70</b>	<b>18'000.00</b>
	<b>Nettoaufwand</b>		<b>109'421.15</b>		<b>125'500.00</b>		<b>103'454.70</b>
<b>7410</b>	<b>Gewässerverbauungen</b>	<b>130'261.65</b>	<b>20'840.50</b>	<b>142'000.00</b>	<b>16'500.00</b>	<b>121'454.70</b>	<b>18'000.00</b>
3142.00	Unterhalt der Verbauungen	33'643.65		50'000.00		46'371.85	
3300.20	Planmässige Abschreibungen Wasserbau VV	19'279.00		12'100.00		19'279.60	
3632.08	Unterhalts- und Verwaltungskosten Hochwasserschutzverband	56'936.00		49'500.00		27'746.00	
3910.00	Interne Verrechnung Personalaufwand	17'500.00		28'000.00		25'305.00	
3920.00	Interne Verrechnung Fahrzeuge	2'903.00		2'400.00		2'752.25	
4631.00	Beiträge vom Kanton		20'840.50		16'500.00		18'000.00
<b>745</b>	<b>Naturgefahren</b>			<b>9'000.00</b>			
	<b>Nettoaufwand</b>				<b>9'000.00</b>		
<b>7450</b>	<b>Naturgefahren</b>			<b>9'000.00</b>			
3134.02	Beitrag an Stiftung Einsatzkosten der GVB			9'000.00			

Einzelkonten nach Funktionen		Jahresrechnung 2024		Budget 2024		Jahresrechnung 2023	
		Aufwand	Ertrag	Aufwand	Ertrag	Aufwand	Ertrag
<b>76</b>	<b>Bekämpfung von Umweltverschmutzung</b>	<b>3'596.50</b>	<b>1'936.00</b>	<b>4'200.00</b>	<b>2'500.00</b>	<b>4'529.00</b>	<b>2'880.00</b>
	<b>Nettoaufwand</b>		<b>1'660.50</b>		<b>1'700.00</b>		<b>1'649.00</b>
<b>761</b>	<b>Luftreinhaltung und Klimaschutz</b>	<b>1'936.00</b>	<b>1'936.00</b>	<b>2'500.00</b>	<b>2'500.00</b>	<b>2'880.00</b>	<b>2'880.00</b>
<b>7610</b>	<b>Luftreinhaltung und Klimaschutz</b>	<b>1'936.00</b>	<b>1'936.00</b>	<b>2'500.00</b>	<b>2'500.00</b>	<b>2'880.00</b>	<b>2'880.00</b>
3130.12	Ölfeuerungskontrollen	1'936.00		2'500.00		2'880.00	
4260.00	Rückerstattungen Dritter		1'936.00		2'500.00		2'880.00
<b>769</b>	<b>Bekämpfung von Umweltverschmutzung</b>	<b>1'660.50</b>		<b>1'700.00</b>		<b>1'649.00</b>	
	<b>Nettoaufwand</b>		<b>1'660.50</b>		<b>1'700.00</b>		<b>1'649.00</b>
<b>7690</b>	<b>Bekämpfung von Umweltverschmutzung</b>	<b>1'660.50</b>		<b>1'700.00</b>		<b>1'649.00</b>	
3634.00	Beitrag Region Oberaargau	1'660.50		1'700.00		1'649.00	
<b>77</b>	<b>Übriger Umweltschutz</b>	<b>147'764.37</b>	<b>42'968.15</b>	<b>151'700.00</b>	<b>44'000.00</b>	<b>119'109.05</b>	<b>43'126.85</b>
	<b>Nettoaufwand</b>		<b>104'796.22</b>		<b>107'700.00</b>		<b>75'982.20</b>
<b>771</b>	<b>Friedhof und Bestattung</b>	<b>110'468.82</b>	<b>16'668.15</b>	<b>114'000.00</b>	<b>16'000.00</b>	<b>84'880.25</b>	<b>15'526.85</b>
	<b>Nettoaufwand</b>		<b>93'800.67</b>		<b>98'000.00</b>		<b>69'353.40</b>
<b>7710</b>	<b>Friedhof und Bestattung allgemein</b>	<b>110'468.82</b>	<b>16'668.15</b>	<b>114'000.00</b>	<b>16'000.00</b>	<b>84'880.25</b>	<b>15'526.85</b>
3000.01	Tag- und Sitzungsgelder Kommissionen	2'000.00		1'700.00		1'320.00	
3010.00	Löhne Verwaltungs- und Betriebspersonal	1'445.65		1'400.00		1'725.50	
3050.00	AG-Beiträge AHV, IV, EO, ALV	115.30		100.00		137.65	
3053.00	AG-Beiträge an Unfallversicherung	12.50		50.00		16.05	
3055.00	AG-Beiträge an Krankentaggeldversicherung	9.10		50.00		10.90	
3101.00	Betriebs- und Verbrauchsmaterial	2'912.90		3'500.00		318.65	
3111.00	Maschinen, Geräte und Fahrzeuge	1'635.55		600.00		6'000.00	
3120.00	Ver- und Entsorgung (Wasser, Abfall, Strom, Heizung)	3'516.50		5'000.00		3'313.30	
3134.00	Sachversicherungsprämien	617.90		600.00		585.50	
3140.03	Baulicher Unterhalt an Friedhofanlagen	83'646.65		80'000.00		59'382.90	

Einzelkonten nach Funktionen		Jahresrechnung 2024		Budget 2024		Jahresrechnung 2023	
		Aufwand	Ertrag	Aufwand	Ertrag	Aufwand	Ertrag
3144.00	Unterhalt Hochbauten, Gebäude	1'200.40		7'500.00		695.55	
3170.00	Reisekosten und Spesen	96.47				14.30	
3181.00	Tatsächliche Forderungsverluste			200.00		1'030.45	
3632.09	Gemeindebeitrag an EWG Rohrbach für Anteil Kleindietwil	8'889.90		10'300.00		6'449.50	
3910.00	Interne Verrechnung Personalaufwand	3'850.00		2'500.00		3'360.00	
3920.00	Interne Verrechnung Fahrzeuge	520.00		500.00		520.00	
4240.02	Friedhofgebühren		16'668.15		16'000.00		14'496.40
4502.00	Entnahmen aus Legaten						1'030.45
<b>779</b>	<b>Umweltschutz</b>	<b>37'295.55</b>	<b>26'300.00</b>	<b>37'700.00</b>	<b>28'000.00</b>	<b>34'228.80</b>	<b>27'600.00</b>
	<b>Nettoaufwand</b>		<b>10'995.55</b>		<b>9'700.00</b>		<b>6'628.80</b>
<b>7791</b>	<b>Öffentliche Toilettenanlagen</b>	<b>8'123.00</b>		<b>7'600.00</b>		<b>8'251.60</b>	
3144.06	Unterhalt Öffentliche Toiletten	5'840.00		5'300.00		5'968.60	
3300.40	Planmässige Abschreibungen Hochbauten VV	2'283.00		2'300.00		2'283.00	
<b>7792</b>	<b>Hundetoiletten</b>	<b>29'172.55</b>	<b>26'300.00</b>	<b>30'100.00</b>	<b>28'000.00</b>	<b>25'977.20</b>	<b>27'600.00</b>
3101.00	Betriebs- und Verbrauchsmaterial	3'077.10		4'300.00		3'533.95	
3119.05	Anschaffung Robidog			1'000.00		213.25	
3181.02	Forderungsverluste auf Hundetaxen	330.45		400.00			
3910.00	Interne Verrechnung Personalaufwand	20'965.00		19'600.00		17'430.00	
3920.00	Interne Verrechnung Fahrzeuge	4'800.00		4'800.00		4'800.00	
4033.00	Hundetaxen		26'300.00		28'000.00		27'600.00
<b>79</b>	<b>Raumordnung</b>	<b>21'022.90</b>		<b>24'000.00</b>		<b>20'992.25</b>	<b>1'848.00</b>
	<b>Nettoaufwand</b>		<b>21'022.90</b>		<b>24'000.00</b>		<b>19'144.25</b>
<b>790</b>	<b>Raumordnung</b>	<b>21'022.90</b>		<b>24'000.00</b>		<b>20'992.25</b>	<b>1'848.00</b>
	<b>Nettoaufwand</b>		<b>21'022.90</b>		<b>24'000.00</b>		<b>19'144.25</b>
<b>7900</b>	<b>Raumordnung allgemein</b>	<b>5'746.30</b>		<b>8'400.00</b>		<b>5'821.45</b>	<b>1'848.00</b>
3000.01	Tag- und Sitzungsgelder Kommissionen	3'140.00		3'400.00		3'380.00	

Einzelkonten nach Funktionen		Jahresrechnung 2024		Budget 2024		Jahresrechnung 2023	
		Aufwand	Ertrag	Aufwand	Ertrag	Aufwand	Ertrag
3131.00	Planungen und Projektierungen Dritter	2'606.30		5'000.00		2'441.45	
4260.00	Rückerstattungen Dritter						1'848.00
<b>7906</b>	<b>Regionale Planungsgruppen</b>	<b>15'276.60</b>		<b>15'600.00</b>		<b>15'170.80</b>	
3634.00	Beitrag Region Oberaargau	15'276.60		15'600.00		15'170.80	
<b>8</b>	<b>Volkswirtschaft</b>	<b>2'817'222.69</b>	<b>2'978'384.09</b>	<b>3'005'600.00</b>	<b>3'167'100.00</b>	<b>2'455'704.89</b>	<b>2'606'903.31</b>
	<b>Nettoertrag</b>	<b>161'161.40</b>		<b>161'500.00</b>		<b>151'198.42</b>	
<b>81</b>	<b>Landwirtschaft</b>	<b>8'087.80</b>		<b>6'500.00</b>		<b>3'326.00</b>	
	<b>Nettoaufwand</b>		<b>8'087.80</b>		<b>6'500.00</b>		<b>3'326.00</b>
<b>811</b>	<b>Verwaltung, Vollzug und Kontrolle</b>	<b>498.15</b>		<b>500.00</b>		<b>494.70</b>	
	<b>Nettoaufwand</b>		<b>498.15</b>		<b>500.00</b>		<b>494.70</b>
<b>8110</b>	<b>Verwaltung, Vollzug und Kontrolle</b>	<b>498.15</b>		<b>500.00</b>		<b>494.70</b>	
3634.00	Beitrag Region Oberaargau	498.15		500.00		494.70	
<b>814</b>	<b>Produktionsverbesserungen Pflanzen</b>	<b>7'589.65</b>		<b>6'000.00</b>		<b>2'831.30</b>	
	<b>Nettoaufwand</b>		<b>7'589.65</b>		<b>6'000.00</b>		<b>2'831.30</b>
<b>8140</b>	<b>Landwirtschaftliche Produktionsverbesserungen Pflanzen</b>	<b>7'589.65</b>		<b>6'000.00</b>		<b>2'831.30</b>	
3010.03	Löhne Ackerbauleiter	6'580.00		4'400.00		2'200.00	
3050.00	AG-Beiträge AHV, IV, EO, ALV	524.60		400.00		175.45	
3053.00	AG-Beiträge an Unfallversicherung	55.65		50.00		20.50	
3055.00	AG-Beiträge an Krankentaggeldversicherung	30.90		50.00		10.35	
3130.13	Neophytenbekämpfung			700.00			
3170.00	Reisekosten und Spesen	398.50		400.00		425.00	
<b>82</b>	<b>Forstwirtschaft</b>		<b>940.05</b>				
	<b>Nettoertrag</b>	<b>940.05</b>					

Einzelkonten nach Funktionen		Jahresrechnung 2024		Budget 2024		Jahresrechnung 2023	
		Aufwand	Ertrag	Aufwand	Ertrag	Aufwand	Ertrag
<b>820</b>	<b>Forstwirtschaft</b>		<b>940.05</b>				
	<b>Nettoertrag</b>	<b>940.05</b>					
<b>8200</b>	<b>Forstwirtschaft</b>		<b>940.05</b>				
4250.02	Erlöse aus Holzverkäufen		940.05				
<b>84</b>	<b>Tourismus</b>	<b>8'468.55</b>		<b>8'700.00</b>		<b>8'409.90</b>	
	<b>Nettoaufwand</b>		<b>8'468.55</b>		<b>8'700.00</b>		<b>8'409.90</b>
<b>840</b>	<b>Tourismus</b>	<b>8'468.55</b>		<b>8'700.00</b>		<b>8'409.90</b>	
	<b>Nettoaufwand</b>		<b>8'468.55</b>		<b>8'700.00</b>		<b>8'409.90</b>
<b>8406</b>	<b>Regionaler Tourismus</b>	<b>8'468.55</b>		<b>8'700.00</b>		<b>8'409.90</b>	
3634.00	Beitrag Region Oberraargau	8'468.55		8'700.00		8'409.90	
<b>85</b>	<b>Industrie, Gewerbe, Handel</b>	<b>68'906.25</b>	<b>46'270.85</b>	<b>68'200.00</b>	<b>48'000.00</b>	<b>67'955.35</b>	<b>46'203.30</b>
	<b>Nettoaufwand</b>		<b>22'635.40</b>		<b>20'200.00</b>		<b>21'752.05</b>
<b>850</b>	<b>Industrie, Gewerbe, Handel</b>	<b>68'906.25</b>	<b>46'270.85</b>	<b>68'200.00</b>	<b>48'000.00</b>	<b>67'955.35</b>	<b>46'203.30</b>
	<b>Nettoaufwand</b>		<b>22'635.40</b>		<b>20'200.00</b>		<b>21'752.05</b>
<b>8500</b>	<b>Rüebensonntag</b>	<b>68'906.25</b>	<b>46'270.85</b>	<b>68'200.00</b>	<b>48'000.00</b>	<b>67'955.35</b>	<b>46'203.30</b>
3000.01	Tag- und Sitzungsgelder Kommissionen	316.25		500.00		342.75	
3010.00	Löhne Verwaltungs- und Betriebspersonal	4'927.90		2'900.00		3'958.60	
3050.00	AG-Beiträge AHV, IV, EO, ALV	393.25		200.00		315.80	
3052.00	AG-Beiträge an Pensionskasse					45.50	
3053.00	AG-Beiträge an Unfallversicherung	65.50		50.00		52.70	
3055.00	AG-Beiträge an Krankentaggeldversicherung	30.25		50.00		24.10	
3130.00	Dienstleistungen Dritter	31'509.35		33'200.00		32'021.75	
3160.01	Landentschädigungen	1'536.65		1'500.00		718.00	
3161.01	Miete von WC-Anlagen	4'999.60		5'200.00		4'981.15	
3910.00	Interne Verrechnung Personalaufwand	23'607.50		23'100.00		23'975.00	
3920.00	Interne Verrechnung Fahrzeuge	1'520.00		1'500.00		1'520.00	

Einzelkonten nach Funktionen		Jahresrechnung 2024		Budget 2024		Jahresrechnung 2023	
		Aufwand	Ertrag	Aufwand	Ertrag	Aufwand	Ertrag
4240.03	Marktgebühren Rüebenchilbi		37'226.60		37'000.00		37'167.60
4240.04	Parkplatzgebühren		9'044.25		11'000.00		9'035.70
<b>87</b>	<b>Brennstoffe und Energie</b>	<b>2'731'760.09</b>	<b>2'931'173.19</b>	<b>2'922'200.00</b>	<b>3'119'100.00</b>	<b>2'376'013.64</b>	<b>2'560'700.01</b>
	<b>Nettoertrag</b>	<b>199'413.10</b>		<b>196'900.00</b>		<b>184'686.37</b>	
<b>871</b>	<b>Elektrizität</b>	<b>2'731'760.09</b>	<b>2'931'173.19</b>	<b>2'922'200.00</b>	<b>3'119'100.00</b>	<b>2'376'013.64</b>	<b>2'560'700.01</b>
	<b>Nettoertrag</b>	<b>199'413.10</b>		<b>196'900.00</b>		<b>184'686.37</b>	
<b>8710</b>	<b>Elektrizität allgemein</b>		<b>199'413.10</b>		<b>196'900.00</b>		<b>184'686.37</b>
4120.00	Konzessionsentschädigung Gutenberg, Kleindietwil, Leimiswil		69'053.00		56'000.00		52'605.12
4612.02	Gemeindeabgabe der EV Madiswil		130'360.10		140'900.00		132'081.25
<b>8711</b>	<b>Elektrizitätsnetz [Gemeindebetrieb]</b>	<b>2'731'760.09</b>	<b>2'731'760.09</b>	<b>2'922'200.00</b>	<b>2'922'200.00</b>	<b>2'376'013.64</b>	<b>2'376'013.64</b>
3000.01	Tag- und Sitzungsgelder Kommissionen	2'400.00		4'000.00		3'120.00	
3010.00	Löhne Verwaltungs- und Betriebspersonal	4'030.05		5'100.00		4'736.35	
3050.00	AG-Beiträge AHV, IV, EO, ALV	321.45		400.00		285.55	
3052.00	AG-Beiträge an Pensionskasse					13.15	
3053.00	AG-Beiträge an Unfallversicherung	34.05		50.00		45.60	
3055.00	AG-Beiträge an Krankentaggeldversicherung	21.75		50.00		26.05	
3090.00	Aus- und Weiterbildung			3'000.00			
3100.40	Büromaterial	938.99		600.00		969.78	
3101.40	Stromeinkauf Netz	293'236.68		326'000.00		278'773.54	
3101.41	Stromeinkauf Energie	1'411'579.10		1'469'300.00		1'275'662.16	
3101.42	Stromankauf Eigenerzeugungsanlagen ohne MWST	114'990.10		103'100.00		101'394.60	
3101.43	Stromankauf Eigenerzeugungsanlagen mit MWST	96'933.97		56'800.00		48'046.04	
3101.45	Aufwand Stromreserve	101'298.48		112'800.00			
3101.46	Aufwand Systemdienstleistungen Swissgrid	65'135.20		70'500.00		40'523.92	
3101.47	Aufwand Netzzuschlag gemäss EnG	201'679.54		216'100.00		210'699.14	
3101.48	Aufwand Herkunftsnachweise	2'046.76		26'900.00		26'893.83	

Einzelkonten nach Funktionen		Jahresrechnung 2024		Budget 2024		Jahresrechnung 2023	
		Aufwand	Ertrag	Aufwand	Ertrag	Aufwand	Ertrag
3111.40	Maschinen, Geräte und Fahrzeuge (inkl. Zähler)	2'264.00		5'300.00		4'450.75	
3130.41	Porti und Telefongebühren	6'635.57		7'000.00		5'845.15	
3130.42	Installationskontrollen und technische Beratung	15'600.00		18'000.00		24'918.11	
3132.00	Honorare externe Berater, Gutachter, Fachexperten etc.	34'135.01		25'000.00		21'408.37	
3132.40	Nachführung Leitungspläne	6'839.31		7'100.00		6'448.99	
3132.41	Dienstleistung Mess- und Informationswesen	22'195.58		24'400.00		23'808.96	
3134.00	Sachversicherungsprämien	2'739.65		2'700.00		2'644.65	
3137.00	Steuern und Abgaben	70.90		200.00		165.35	
3143.40	Unterhalt Leitungsnetz NS, 0,4 kV	35'724.24		41'600.00		18'999.35	
3143.41	Unterhalt Leitungsnetz MS, 16 kV	29'567.12		5'000.00		6'786.94	
3143.42	Unterhalt der Trafostationen	7'918.03		5'500.00		260.03	
3143.43	Ausbau der Anlagen NS, 0,4 kV	13'401.66		15'000.00		11'016.01	
3143.44	Ausbau der Anlagen MS, 16 kV	411.24		500.00		2'803.67	
3151.40	Unterhalt Messapparate	5'779.86		11'200.00		10'970.90	
3151.41	Montage Messapparate	6'754.99		5'000.00		2'344.38	
3158.40	Unterhalt Software, Lizenzen, Support	7'650.09		6'000.00		5'949.03	
3160.40	Miet- und Pachtzinse	378.60		400.00		378.60	
3170.00	Reisekosten und Spesen			100.00			
3180.40	Wertberichtigungen gefährdete Stromrechnungen	7'932.00		1'600.00		10'165.00	
3181.40	Tatsächliche Forderungsverluste	3'530.78		3'000.00		526.74	
3199.40	Bildung/Auflösung Deckungsdifferenzen	-66'364.00					
3300.30	Planmässige Abschreibungen übrige Tiefbauten VV	45'578.60		56'400.00		30'529.03	
3300.40	Planmässige Abschreibungen Hochbauten VV	3'039.00		3'000.00		3'039.00	
3320.00	Planmässige Abschreibungen Informatik VV			5'000.00			
3602.00	Abgabe der EV Madiswil an Gemeinde	130'360.10		140'900.00		132'081.25	
3612.90	Interne Verrechnung Personalaufwand und Fahrzeuge	48'587.50		44'200.00		40'062.50	
3612.91	Interne Verrechnung Miete	18'000.00		18'000.00		18'000.00	
3636.00	Beiträge an private Organisationen					1'221.17	
4240.40	Ertrag Netznutzungsentgelt		813'066.70		856'100.00		661'097.40



Einzelkonten nach Funktionen		Jahresrechnung 2024		Budget 2024		Jahresrechnung 2023	
		Aufwand	Ertrag	Aufwand	Ertrag	Aufwand	Ertrag
4240.41	Ertrag Energieverkauf		1'378'832.05		1'493'600.00		1'144'670.00
4240.42	Ertrag Systemdienstleistungen Swissgrid		65'880.95		70'500.00		41'296.95
4240.43	Ertrag Netzzuschlag gemäss EnG		202'013.20		216'100.00		204'692.60
4240.44	Ertrag zusätzliche Leistungen Infrastruktur Baus-trom		1'050.00		1'400.00		525.00
4240.45	Ertrag Gemeindeabgabe		130'360.10		140'900.00		132'081.25
4240.46	Ertrag PV-Anlage Werkhof		8'270.72		10'000.00		8'670.47
4240.47	Ertrag Stromreserve		105'405.35		112'800.00		
4240.50	Anschlussgebühren		6'470.00		10'000.00		31'880.00
4260.40	Rückerstattungen Dritter		16'819.22		6'300.00		6'365.58
4407.40	Dividende BKW AG		34.00		100.00		40.50
4409.90	Interne Verrechnung Aktivzinse		3'557.80		4'400.00		4'408.50
9010.40	SF Elektrizität, Einlage Ertragsüberschuss	48'384.14		75'400.00			
9011.40	SF Elektrizität, Entnahme Aufwandüberschuss						140'285.39
<b>9</b>	<b>Finanzen und Steuern</b>	<b>2'240'876.03</b>	<b>10'331'866.84</b>	<b>993'700.00</b>	<b>9'203'700.00</b>	<b>991'628.35</b>	<b>8'563'622.54</b>
	<b>Nettoertrag</b>	<b>8'090'990.81</b>		<b>8'210'000.00</b>		<b>7'571'994.19</b>	
<b>91</b>	<b>Steuern</b>	<b>60'341.80</b>	<b>7'979'533.75</b>	<b>66'000.00</b>	<b>7'681'100.00</b>	<b>42'414.50</b>	<b>6'832'299.00</b>
	<b>Nettoertrag</b>	<b>7'919'191.95</b>		<b>7'615'100.00</b>		<b>6'789'884.50</b>	
<b>910</b>	<b>Steuern</b>	<b>60'341.80</b>	<b>7'979'533.75</b>	<b>66'000.00</b>	<b>7'681'100.00</b>	<b>42'414.50</b>	<b>6'832'299.00</b>
	<b>Nettoertrag</b>	<b>7'919'191.95</b>		<b>7'615'100.00</b>		<b>6'789'884.50</b>	
<b>9100</b>	<b>Allgemeine Gemeindesteuern</b>	<b>57'914.55</b>	<b>6'875'890.55</b>	<b>61'000.00</b>	<b>6'903'100.00</b>	<b>41'318.15</b>	<b>6'009'669.90</b>
3180.01	Wertberichtigungen auf Steuerguthaben	1'861.44		20'000.00		-12'165.40	
3181.03	Forderungsverluste auf Gemeindesteuergutha-ben, Erlasse und	56'053.11		41'000.00		53'483.55	
4000.00	Einkommenssteuern		5'650'680.90		5'790'000.00		5'070'178.00
4000.20	Nach- und Strafsteuern natürliche Personen		7'496.00		14'000.00		178.45
4000.40	Steuerteilungen zu Gunsten Gemeinde, natürliche Personen;		77'869.55		81'000.00		85'647.90

Einzelkonten nach Funktionen		Jahresrechnung 2024		Budget 2024		Jahresrechnung 2023	
		Aufwand	Ertrag	Aufwand	Ertrag	Aufwand	Ertrag
4000.50	Steuerteilungen zu Lasten Gemeinde, natürliche Personen;		-103'998.10		-110'000.00		-117'355.40
4000.60	Pauschale Steueranrechnungen nat. Personen		-8'636.40		-2'000.00		-9'599.40
4001.00	Vermögenssteuern		693'193.95		700'000.00		617'429.70
4001.40	Steuerteilungen zu Gunsten Gemeinde, natürliche Personen;		19'696.20		19'000.00		20'870.50
4001.50	Steuerteilungen zu Lasten Gemeinde, natürliche Personen;		-32'828.85		-22'000.00		-49'505.20
4002.00	Quellensteuern		103'830.50		70'000.00		125'561.15
4002.10	Quellensteuern BGSA		570.35		800.00		464.80
4010.00	Gewinnsteuern jur. Personen		421'248.40		270'000.00		144'239.40
4010.40	Aktive Steuerauscheidungen Gewinnsteuern		56'879.25		94'000.00		95'850.05
	Steuerteilungen						
4010.50	Passive Steuerauscheidungen Gewinnsteuern		-31'325.00		-15'000.00		-1'062.15
	Steuerteilungen						
4010.60	Pauschale Steueranrechnungen jur. Personen				-100.00		
4011.00	Kapitalsteuern jur. Personen		1'492.60		2'500.00		2'585.90
4011.40	Steuerteilungen zu Gunsten Gemeinde, juristische Personen		141.50		1'000.00		133.40
4011.50	Steuerteilungen zu Lasten Gemeinde, juristische Personen		-103.85		-100.00		-12.70
4029.00	Eingang abgeschriebene Steuern		19'683.55		10'000.00		24'065.50
<b>9101</b>	<b>Sondersteuern</b>	<b>2'187.00</b>	<b>549'873.15</b>	<b>4'600.00</b>	<b>250'000.00</b>	<b>846.70</b>	<b>277'289.65</b>
3181.04	Forderungsverluste auf Sondersteuern	2'187.00		4'600.00		846.70	
4022.00	Grundstückgewinnsteuern		273'701.00		100'000.00		125'002.05
4022.10	Sonderveranlagungen (Kapitalgewinnsteuern)		276'172.15		150'000.00		152'287.60
<b>9102</b>	<b>Liegenschaftssteuern</b>	<b>240.25</b>	<b>553'770.05</b>	<b>400.00</b>	<b>528'000.00</b>	<b>249.65</b>	<b>545'339.45</b>
3181.05	Forderungsverluste auf Liegenschaftssteuern, Er- lasse und	240.25		400.00		249.65	
4021.00	Liegenschaftssteuern		553'770.05		528'000.00		545'339.45

Einzelkonten nach Funktionen		Jahresrechnung 2024		Budget 2024		Jahresrechnung 2023	
		Aufwand	Ertrag	Aufwand	Ertrag	Aufwand	Ertrag
<b>93</b>	<b>Finanz- und Lastenausgleich</b>	<b>613'031.00</b>	<b>1'076'667.00</b>	<b>614'900.00</b>	<b>971'200.00</b>	<b>610'993.00</b>	<b>930'054.00</b>
	<b>Nettoertrag</b>	<b>463'636.00</b>		<b>356'300.00</b>		<b>319'061.00</b>	
<b>930</b>	<b>Finanz- und Lastenausgleich</b>	<b>613'031.00</b>	<b>1'076'667.00</b>	<b>614'900.00</b>	<b>971'200.00</b>	<b>610'993.00</b>	<b>930'054.00</b>
	<b>Nettoertrag</b>	<b>463'636.00</b>		<b>356'300.00</b>		<b>319'061.00</b>	
<b>9300</b>	<b>Finanz- und Lastenausgleich</b>	<b>613'031.00</b>	<b>1'076'667.00</b>	<b>614'900.00</b>	<b>971'200.00</b>	<b>610'993.00</b>	<b>930'054.00</b>
3621.60	Lastenausgleich Neue Aufgabenteilung	613'031.00		614'900.00		610'993.00	
4621.50	Zuschuss Mindestausstattung		95'236.00		28'800.00		13'141.00
4621.60	Geografisch-topografischer Zuschuss		125'346.00		124'800.00		124'840.00
4621.61	Soziodemografischer Zuschuss		28'452.00		30'900.00		30'280.00
4622.70	Disparitätenabbau Gemeinden		827'633.00		786'700.00		761'793.00
<b>95</b>	<b>Ertragsanteile, übrige</b>		<b>145'051.85</b>		<b>38'500.00</b>		<b>20'602.65</b>
	<b>Nettoertrag</b>	<b>145'051.85</b>		<b>38'500.00</b>		<b>20'602.65</b>	
<b>950</b>	<b>Ertragsanteile, übrige</b>		<b>145'051.85</b>		<b>38'500.00</b>		<b>20'602.65</b>
	<b>Nettoertrag</b>	<b>145'051.85</b>		<b>38'500.00</b>		<b>20'602.65</b>	
<b>9500</b>	<b>Ertragsanteile, übrige</b>		<b>145'051.85</b>		<b>38'500.00</b>		<b>20'602.65</b>
4024.00	Erbschafts- und Schenkungssteuern		125'722.45		22'000.00		2'648.45
4600.00	Ertragsanteile an Direkter Bundessteuer		19'329.40		16'500.00		17'954.20
<b>96</b>	<b>Vermögens- und Schuldenverwaltung</b>	<b>560'871.24</b>	<b>1'121'143.66</b>	<b>312'800.00</b>	<b>494'300.00</b>	<b>338'220.85</b>	<b>770'034.56</b>
	<b>Nettoertrag</b>	<b>560'272.42</b>		<b>181'500.00</b>		<b>431'813.71</b>	
<b>961</b>	<b>Zinsen</b>	<b>54'202.35</b>	<b>106'573.05</b>	<b>51'500.00</b>	<b>104'900.00</b>	<b>46'622.80</b>	<b>107'798.75</b>
	<b>Nettoertrag</b>	<b>52'370.70</b>		<b>53'400.00</b>		<b>61'175.95</b>	
<b>9610</b>	<b>Zinsen</b>	<b>54'202.35</b>	<b>106'573.05</b>	<b>51'500.00</b>	<b>104'900.00</b>	<b>46'622.80</b>	<b>107'798.75</b>
3181.06	Abschreibungen Verzugszins	3'458.15		6'400.00		830.75	
3409.00	Interne Verrechnung Zinsen auf Legate und SF	44'428.95		40'000.00		39'697.60	
3499.00	Vergütungszinsen auf Steuern	6'315.25		5'100.00		6'094.45	

Einzelkonten nach Funktionen		Jahresrechnung 2024		Budget 2024		Jahresrechnung 2023	
		Aufwand	Ertrag	Aufwand	Ertrag	Aufwand	Ertrag
4401.00	Verzugszinsen Steuern		22'444.50		24'800.00		18'534.70
4402.00	Zinsen kurzfristige Finanzanlagen		3'394.45				
4407.00	Zinsen langfristige Finanzanlagen		24'781.65		24'000.00		26'666.90
4409.00	Interne Verrechnung Aktivzinse		297.45		400.00		342.15
4451.00	Erträge aus Beteiligungen des Verwaltungsvermögens		26'655.00		26'700.00		33'255.00
4920.01	Verrechnete Miete für Feuerwehrmagazine		29'000.00		29'000.00		29'000.00
<b>963</b>	<b>Liegenschaften des Finanzvermögens Nettoertrag</b>	<b>225'716.08</b>	<b>317'397.30</b>	<b>188'800.00</b>	<b>298'400.00</b>	<b>192'527.95</b>	<b>294'588.20</b>
		<b>91'681.22</b>		<b>109'600.00</b>		<b>102'060.25</b>	
<b>9630</b>	<b>Liegenschaft Dorfzentrum Post</b>	<b>9'800.00</b>	<b>48'960.00</b>	<b>9'000.00</b>	<b>49'000.00</b>	<b>9'800.00</b>	<b>48'960.00</b>
3893.00	Einlage in SF Liegenschaften FV	9'800.00		9'000.00		9'800.00	
4430.00	Mietzinsertrag		48'960.00		49'000.00		48'960.00
<b>9631</b>	<b>Liegenschaft Steckhaus</b>	<b>45'403.25</b>	<b>55'886.45</b>	<b>39'400.00</b>	<b>52'400.00</b>	<b>42'832.50</b>	<b>52'552.95</b>
3430.00	Baulicher Unterhalt Gebäude FV	3'542.45				208.95	
3431.01	Unterhalt Einrichtungen	224.80				2'691.25	
3439.00	Wasser, Abwasser, Strom, Abfall	3'850.80		1'700.00		2'504.45	
3439.02	Sachversicherungsprämien	1'553.15		1'400.00		1'407.35	
3893.00	Einlage in SF Liegenschaften FV	18'200.00		16'500.00		18'200.00	
3930.00	Interne Verrechnung Betriebskosten; Heizung, Strom, Wasser	2'032.05		3'800.00		1'820.50	
3940.00	Interne Verrechnung kalk. Zinsen	16'000.00		16'000.00		16'000.00	
4430.00	Mietzinsertrag		52'344.00		52'400.00		52'344.00
4893.00	Entnahme aus Vorfinanzierungen		3'542.45				208.95
<b>9632</b>	<b>Wohnungen Gemeindehaus Kleindietwil</b>	<b>83'025.63</b>	<b>103'195.85</b>	<b>66'100.00</b>	<b>87'300.00</b>	<b>68'328.90</b>	<b>91'701.80</b>
3010.00	Löhne Verwaltungs- und Betriebspersonal	7'066.50		6'800.00		6'958.30	
3053.00	AG-Beiträge an Unfallversicherung	59.70		50.00		64.80	
3055.00	AG-Beiträge an Krankentaggeldversicherung	33.25		50.00		32.70	
3170.00	Reisekosten und Spesen	155.75					
3430.00	Baulicher Unterhalt Gebäude FV	11'411.70				1'250.45	

Einzelkonten nach Funktionen		Jahresrechnung 2024		Budget 2024		Jahresrechnung 2023	
		Aufwand	Ertrag	Aufwand	Ertrag	Aufwand	Ertrag
3431.01	Unterhalt Einrichtungen	1'795.00				464.70	
3439.00	Wasser, Abwasser, Strom, Abfall	7'126.98		4'000.00		3'836.50	
3439.01	Heizmaterial	9'898.45		12'000.00		10'341.25	
3439.02	Sachversicherungsprämien	1'278.30		1'200.00		1'180.20	
3893.00	Einlage in SF Liegenschaften FV	23'200.00		21'000.00		23'200.00	
3940.00	Interne Verrechnung kalk. Zinsen	21'000.00		21'000.00		21'000.00	
4430.00	Mietzinsertrag		91'784.15		87'300.00		90'451.35
4893.00	Entnahme aus Vorfinanzierungen		11'411.70				1'250.45
<b>9633</b>	<b>Wohnungen Gemeinde- und Schulhaus Leimiswil</b>	<b>49'318.40</b>	<b>62'809.40</b>	<b>46'100.00</b>	<b>67'300.00</b>	<b>42'092.50</b>	<b>59'629.65</b>
3430.00	Baulicher Unterhalt Gebäude FV			4'000.00		356.80	
3431.00	Betriebs- und Verbrauchsmaterial	270.20				31.10	
3431.01	Unterhalt Einrichtungen	1'490.00					
3439.00	Wasser, Abwasser, Strom, Abfall	8'052.65		6'900.00		6'328.70	
3439.01	Heizmaterial	14'355.55		11'000.00		10'225.90	
3439.02	Sachversicherungsprämien	150.00		200.00		150.00	
3893.00	Einlage in SF Liegenschaften FV	13'000.00		12'000.00		13'000.00	
3940.00	Interne Verrechnung kalk. Zinsen	12'000.00		12'000.00		12'000.00	
4430.00	Mietzinsertrag		52'482.25		51'000.00		51'920.30
4893.00	Entnahme aus Vorfinanzierungen				4'000.00		356.80
4930.00	Interne Verrechnung Betriebskosten; Heizung, Strom, Wasser		10'327.15		12'300.00		7'352.55
<b>9634</b>	<b>Lehrerwohnhaus Leimiswil</b>	<b>38'168.80</b>	<b>41'666.15</b>	<b>28'200.00</b>	<b>37'500.00</b>	<b>29'474.05</b>	<b>36'814.35</b>
3430.00	Baulicher Unterhalt Gebäude FV	5'356.30		1'000.00		895.75	
3431.00	Betriebs- und Verbrauchsmaterial	235.20					
3431.01	Unterhalt Einrichtungen	254.85					
3439.00	Wasser, Abwasser, Strom, Abfall	4'867.10		2'000.00		2'185.80	
3439.01	Heizmaterial	4'214.90		3'000.00		3'234.00	
3439.02	Sachversicherungsprämien	940.45		900.00		858.50	
3893.00	Einlage in SF Liegenschaften FV	10'300.00		9'300.00		10'300.00	
3940.00	Interne Verrechnung kalk. Zinsen	12'000.00		12'000.00		12'000.00	

Einzelkonten nach Funktionen		Jahresrechnung 2024		Budget 2024		Jahresrechnung 2023	
		Aufwand	Ertrag	Aufwand	Ertrag	Aufwand	Ertrag
4430.00	Mietzinsertrag		34'629.85		34'800.00		34'298.60
4430.01	Mietzinsertrag Parkplätze		1'680.00		1'700.00		1'620.00
4893.00	Entnahme aus Vorfinanzierungen		5'356.30		1'000.00		895.75
<b>9635</b>	<b>Gutsbetriebe</b>		<b>4'879.45</b>		<b>4'900.00</b>		<b>4'929.45</b>
4430.02	Pachtzinseinnahmen		4'879.45		4'900.00		4'929.45
<b>969</b>	<b>Finanzvermögen</b>	<b>280'952.81</b>	<b>697'173.31</b>	<b>72'500.00</b>	<b>91'000.00</b>	<b>99'070.10</b>	<b>367'647.61</b>
	<b>Nettoertrag</b>	<b>416'220.50</b>		<b>18'500.00</b>		<b>268'577.51</b>	
<b>9690</b>	<b>Finanzvermögen</b>	<b>280'952.81</b>	<b>697'173.31</b>	<b>72'500.00</b>	<b>91'000.00</b>	<b>99'070.10</b>	<b>367'647.61</b>
3130.14	Post- und Bankspesen	44'530.53		42'000.00		42'005.50	
3180.00	Wertberichtigungen auf Forderungen	174.00		500.00		-262.00	
3410.00	Realisierte Kursverluste aus dem Verkauf von Aktien und	46'666.25		5'000.00		24'399.65	
3439.03	Übriger Liegenschaftsaufwand					10'000.00	
3440.00	Wertberichtigung Finanzanlagen FV	189'582.03		10'000.00			
3896.00	Einlage Marktwertreserve			15'000.00		22'926.95	
4410.00	Buchgewinn aus dem Verkauf von Aktien und Anteilscheinen FV		474'090.98		10'000.00		26'987.55
4440.00	Aufwertungsgewinn per Jahresende		162'082.33		20'000.00		279'660.06
4940.00	Interne Verrechnung kalk. Zinsen Liegenschaften FV		61'000.00		61'000.00		61'000.00
<b>97</b>	<b>Rückverteilungen</b>		<b>1'049.10</b>		<b>1'100.00</b>		<b>923.85</b>
	<b>Nettoertrag</b>	<b>1'049.10</b>		<b>1'100.00</b>		<b>923.85</b>	
<b>971</b>	<b>Rückverteilungen aus CO2-Abgabe</b>		<b>1'049.10</b>		<b>1'100.00</b>		<b>923.85</b>
	<b>Nettoertrag</b>	<b>1'049.10</b>		<b>1'100.00</b>		<b>923.85</b>	
<b>9710</b>	<b>Rückverteilung aus CO2-Abgabe</b>		<b>1'049.10</b>		<b>1'100.00</b>		<b>923.85</b>
4699.10	Rückverteilung CO2-Abgabe		1'049.10		1'100.00		923.85

Einzelkonten nach Funktionen		Jahresrechnung 2024		Budget 2024		Jahresrechnung 2023	
		Aufwand	Ertrag	Aufwand	Ertrag	Aufwand	Ertrag
<b>99</b>	<b>Nicht aufgeteilte Posten</b>	<b>1'006'631.99</b>	<b>8'421.48</b>		<b>17'500.00</b>		<b>9'708.48</b>
	<b>Nettoaufwand</b>		<b>998'210.51</b>				
	<b>Nettoertrag</b>			<b>17'500.00</b>		<b>9'708.48</b>	
<b>990</b>	<b>Nicht aufgeteilte Posten</b>	<b>703'936.93</b>	<b>1'278.63</b>				
	<b>Nettoaufwand</b>		<b>702'658.30</b>				
<b>9900</b>	<b>Nicht aufgeteilte Posten</b>	<b>703'936.93</b>	<b>1'278.63</b>				
3894.00	Einlage in finanzpolitische Reserve	703'936.93					
4290.02	Eingang abgeschriebene Forderungen		1'278.63				
<b>995</b>	<b>Neutrale Aufwendungen und Erträge</b>		<b>7'142.85</b>		<b>7'100.00</b>		<b>7'142.85</b>
	<b>Nettoertrag</b>	<b>7'142.85</b>		<b>7'100.00</b>		<b>7'142.85</b>	
<b>9950</b>	<b>Neutrale Aufwendungen und Erträge</b>		<b>7'142.85</b>		<b>7'100.00</b>		<b>7'142.85</b>
4896.00	Entnahme Neubewertungsreserve		7'142.85		7'100.00		7'142.85
<b>999</b>	<b>Abschluss</b>	<b>302'695.06</b>			<b>10'400.00</b>		<b>2'565.63</b>
	<b>Nettoaufwand</b>		<b>302'695.06</b>				
	<b>Nettoertrag</b>			<b>10'400.00</b>		<b>2'565.63</b>	
<b>9990</b>	<b>Abschluss</b>	<b>302'695.06</b>			<b>10'400.00</b>		<b>2'565.63</b>
9000.00	Ertragsüberschuss	302'695.06					
9001.00	Aufwandüberschuss				10'400.00		2'565.63

## 12.3 Erfolgsrechnung nach Sachgruppen

Sachgruppengliederung		Jahresrechnung 2024		Budget 2024		Jahresrechnung 2023	
		Aufwand	Ertrag	Aufwand	Ertrag	Aufwand	Ertrag
	<b>TOTAL ERFOLGSRECHNUNG</b>	<b>16'587'856.19</b>	<b>16'587'856.19</b>	<b>16'062'300.00</b>	<b>16'062'300.00</b>	<b>14'617'223.17</b>	<b>14'617'223.17</b>
<b>3</b>	<b>Aufwand</b>	<b>16'227'591.14</b>		<b>15'986'900.00</b>		<b>14'525'260.25</b>	
<b>30</b>	<b>Personalaufwand</b>	<b>2'037'102.22</b>		<b>1'935'550.00</b>		<b>1'883'911.50</b>	
<b>300</b>	<b>Behörden und Kommissionen</b>	<b>116'996.25</b>		<b>125'800.00</b>		<b>117'925.60</b>	
3000	Löhne, Tag- und Sitzungsgelder an Behörden und Kommissionen	116'996.25		125'800.00		117'925.60	
<b>301</b>	<b>Löhne des Verwaltungs- und Betriebspersonals</b>	<b>1'620'715.00</b>		<b>1'523'850.00</b>		<b>1'488'815.40</b>	
3010	Löhne des Verwaltungs- und Betriebspersonals	1'620'715.00		1'523'850.00		1'488'815.40	
<b>302</b>	<b>Löhne der Lehrpersonen</b>	<b>8'353.00</b>		<b>6'100.00</b>		<b>6'708.80</b>	
3020	Löhne der Lehrpersonen	8'353.00		6'100.00		6'708.80	
<b>305</b>	<b>Arbeitgeberbeiträge</b>	<b>258'597.45</b>		<b>245'800.00</b>		<b>237'464.10</b>	
3050	AG-Beiträge, AHV, IV, EO, ALV, Verwaltungskosten	128'731.20		121'950.00		118'156.65	
3052	AG-Beiträge an Pensionskassen	99'020.45		93'200.00		90'044.70	
3053	AG-Beiträge an Unfallversicherungen	21'977.40		22'050.00		21'136.10	
3055	AG-Beiträge an Krankentaggeldversicherungen	8'868.40		8'600.00		8'126.65	
<b>309</b>	<b>Übriger Personalaufwand</b>	<b>32'440.52</b>		<b>34'000.00</b>		<b>32'997.60</b>	
3090	Aus- und Weiterbildung des Personals	30'825.67		33'000.00		32'197.60	
3099	Übriger Personalaufwand	1'614.85		1'000.00		800.00	
<b>31</b>	<b>Sach- und übriger Betriebsaufwand</b>	<b>4'754'575.58</b>		<b>5'309'150.00</b>		<b>4'094'051.71</b>	
<b>310</b>	<b>Material- und Warenaufwand</b>	<b>2'580'039.52</b>		<b>2'722'800.00</b>		<b>2'269'782.46</b>	
3100	Büromaterial	3'815.74		9'900.00		7'356.61	



Sachgruppengliederung		Jahresrechnung 2024		Budget 2024		Jahresrechnung 2023	
		Aufwand	Ertrag	Aufwand	Ertrag	Aufwand	Ertrag
3101	Betriebs-, Verbrauchsmaterial	2'437'268.77		2'546'200.00		2'107'630.16	
3102	Drucksachen, Publikationen	17'748.44		18'300.00		24'200.42	
3103	Fachliteratur, Zeitschriften	9'520.55		9'600.00		9'546.90	
3104	Lehrmittel	88'694.77		112'000.00		96'315.06	
3105	Lebensmittel	22'991.25		26'700.00		24'733.31	
3106	Medizinisches Material			100.00			
<b>311</b>	<b>Nicht aktivierbare Anlagen</b>	<b>257'574.69</b>		<b>152'200.00</b>		<b>139'289.33</b>	
3110	Büromöbel und Geräte	9'747.00		13'300.00		26'848.93	
3111	Maschinen, Geräte und Fahrzeuge	122'306.49		57'000.00		77'554.80	
3112	Kleider, Wäsche, Vorhänge	7'593.15		13'800.00		7'500.75	
3113	Hardware	102'300.65		53'200.00		12'640.30	
3118	Immateriellen Anlagen	6'434.90		4'500.00		9'257.10	
3119	Übrige nicht aktivierbare Anlagen	9'192.50		10'400.00		5'487.45	
<b>312</b>	<b>Ver- und Entsorgung Liegenschaften VV</b>	<b>162'069.58</b>		<b>137'400.00</b>		<b>148'849.85</b>	
3120	Ver- und Entsorgung Liegenschaften VV	162'069.58		137'400.00		148'849.85	
<b>313</b>	<b>Dienstleistungen und Honorare</b>	<b>658'606.26</b>		<b>691'650.00</b>		<b>637'224.45</b>	
3130	Dienstleistungen Dritter	386'525.20		411'300.00		420'643.99	
3131	Planungen und Projektierungen Dritter	2'606.30		5'000.00		2'441.45	
3132	Honorare externe Berater, Gutachter, Fachexper- ten etc.	166'381.17		147'400.00		120'819.41	
3133	Informatik-Nutzungsaufwand	4'877.85		6'000.00		4'902.50	
3134	Sachversicherungsprämien	61'755.85		66'650.00		56'188.70	
3136	Honorare privatärztlicher Tätigkeit	14'988.00		17'000.00		11'544.30	
3137	Steuern und Abgaben	11'060.85		10'900.00		12'391.00	
3138	Kurse, Prüfungen und Beratungen	10'411.04		27'400.00		8'293.10	
<b>314</b>	<b>Baulicher Unterhalt und betrieblicher Unterhalt</b>	<b>778'623.86</b>		<b>1'177'300.00</b>		<b>559'578.00</b>	
3140	Unterhalt an Grundstücken	106'388.90		470'000.00		84'993.95	
3141	Unterhalt Strassen/Verkehrswege	297'594.20		284'500.00		100'008.87	
3142	Unterhalt Wasserbau	33'643.65		50'000.00		46'371.85	

Sachgruppengliederung		Jahresrechnung 2024		Budget 2024		Jahresrechnung 2023	
		Aufwand	Ertrag	Aufwand	Ertrag	Aufwand	Ertrag
3143	Unterhalt übrige Tiefbauten	167'136.66		202'600.00		123'299.10	
3144	Unterhalt Hochbauten, Gebäude	173'860.45		170'200.00		204'904.23	
<b>315</b>	<b>Unterhalt Mobilien und immaterielle Anlagen</b>	<b>242'274.77</b>		<b>270'700.00</b>		<b>212'072.70</b>	
3150	Unterhalt Büromöbel und -geräte	1'936.15		3'800.00		3'583.60	
3151	Unterhalt Apparate, Maschinen, Geräte, Fahrzeuge, Werkzeuge	89'971.02		90'000.00		75'075.77	
3153	Informatik-Unterhalt (Hardware)	12'606.72		23'600.00		16'247.45	
3158	Unterhalt immaterielle Anlagen	137'760.88		153'300.00		117'165.88	
<b>316</b>	<b>Mieten, Leasing, Pachten, Benützungsgebühren</b>	<b>16'736.30</b>		<b>21'800.00</b>		<b>14'584.75</b>	
3160	Miete und Pacht Liegenschaften	10'031.95		8'600.00		7'346.60	
3161	Mieten, Benützungskosten Anlagen	6'704.35		13'200.00		7'238.15	
<b>317</b>	<b>Spesenentschädigungen</b>	<b>26'392.51</b>		<b>29'750.00</b>		<b>27'434.33</b>	
3170	Reisekosten und Spesen	15'270.07		17'450.00		13'851.83	
3171	Exkursionen, Schulreisen und Lager	11'122.44		12'300.00		13'582.50	
<b>318</b>	<b>Wertberichtigungen auf Forderungen</b>	<b>80'287.82</b>		<b>82'750.00</b>		<b>59'849.81</b>	
3180	Wertberichtigungen auf Forderungen	9'967.44		22'100.00		-2'262.40	
3181	Tatsächliche Forderungsverluste	70'320.38		60'650.00		62'112.21	
<b>319</b>	<b>Verschiedener Betriebsaufwand</b>	<b>-48'029.73</b>		<b>22'800.00</b>		<b>25'386.03</b>	
3199	Übriger Betriebsaufwand	-48'029.73		22'800.00		25'386.03	
<b>33</b>	<b>Abschreibungen Verwaltungsvermögen</b>	<b>400'603.61</b>		<b>498'300.00</b>		<b>374'097.25</b>	
<b>330</b>	<b>Sachanlagen VV</b>	<b>331'513.61</b>		<b>410'700.00</b>		<b>316'208.25</b>	
3300	Planmässige Abschreibungen Sachanlagen	331'513.61		410'700.00		316'208.25	
<b>332</b>	<b>Abschreibungen immaterielle Anlagen</b>	<b>69'090.00</b>		<b>87'600.00</b>		<b>57'889.00</b>	
3320	Planmässige Abschreibungen immaterielle Anlagen	69'090.00		87'600.00		57'889.00	

Sachgruppengliederung		Jahresrechnung 2024		Budget 2024		Jahresrechnung 2023	
		Aufwand	Ertrag	Aufwand	Ertrag	Aufwand	Ertrag
<b>34</b>	<b>Finanzaufwand</b>	<b>368'158.76</b>		<b>109'800.00</b>		<b>128'685.50</b>	
<b>340</b>	<b>Zinsaufwand</b>	<b>44'726.40</b>		<b>40'400.00</b>		<b>40'039.75</b>	
3409	Übrige Passivzinsen	44'726.40		40'400.00		40'039.75	
<b>341</b>	<b>Realisierte Kursverluste</b>	<b>46'666.25</b>		<b>5'000.00</b>		<b>24'399.65</b>	
3410	Realisierte Kursverluste auf Finanzanlagen FV	46'666.25		5'000.00		24'399.65	
<b>343</b>	<b>Liegenschaftenaufwand Finanzvermögen</b>	<b>80'868.83</b>		<b>49'300.00</b>		<b>58'151.65</b>	
3430	Baulicher Unterhalt Liegenschaften FV	20'310.45		5'000.00		2'711.95	
3431	Nicht baulicher Unterhalt Liegenschaften FV	4'270.05				3'187.05	
3439	Übriger Liegenschaftsaufwand FV	56'288.33		44'300.00		52'252.65	
<b>344</b>	<b>Wertberichtigungen Anlagen FV</b>	<b>189'582.03</b>		<b>10'000.00</b>			
3440	Wertberichtigungen Finanzanlagen FV	189'582.03		10'000.00			
<b>349</b>	<b>Verschiedener Finanzaufwand</b>	<b>6'315.25</b>		<b>5'100.00</b>		<b>6'094.45</b>	
3499	Übriger Finanzaufwand	6'315.25		5'100.00		6'094.45	
<b>35</b>	<b>Einlagen in Fonds und Spezialfinanzierungen</b>	<b>532'551.64</b>		<b>509'900.00</b>		<b>694'771.44</b>	
<b>351</b>	<b>Einlagen in Fonds und Spezialfinanzierungen im EK</b>	<b>532'551.64</b>		<b>509'900.00</b>		<b>694'771.44</b>	
3510	Einlagen in Spezialfinanzierungen EK	532'551.64		509'900.00		694'771.44	
<b>36</b>	<b>Transferaufwand</b>	<b>7'010'201.85</b>		<b>7'188'800.00</b>		<b>6'878'963.45</b>	
<b>360</b>	<b>Ertragsanteile an Dritte</b>	<b>130'360.10</b>		<b>140'900.00</b>		<b>132'081.25</b>	
3602	Ertragsanteile an Gemeinden und Gemeindeverbände	130'360.10		140'900.00		132'081.25	
<b>361</b>	<b>Entschädigungen an Gemeinwesen</b>	<b>3'141'760.11</b>		<b>3'134'700.00</b>		<b>2'997'000.92</b>	
3611	Entschädigungen an Kantone und Konkordate	2'614'132.75		2'582'100.00		2'441'274.15	

Sachgruppengliederung		Jahresrechnung 2024		Budget 2024		Jahresrechnung 2023	
		Aufwand	Ertrag	Aufwand	Ertrag	Aufwand	Ertrag
3612	Entschädigungen an Gemeinden und Gemeindeverbände	527'627.36		552'600.00		555'726.77	
<b>362</b>	<b>Finanz- und Lastenausgleich</b>	<b>613'031.00</b>		<b>614'900.00</b>		<b>610'993.00</b>	
3621	Finanz- und Lastenausgleich an Kanton	613'031.00		614'900.00		610'993.00	
<b>363</b>	<b>Beiträge an Gemeinwesen und Dritte</b>	<b>3'119'104.64</b>		<b>3'292'300.00</b>		<b>3'132'941.28</b>	
3631	Beiträge an Kantone und Konkordate	1'121'989.00		1'134'600.00		1'104'385.00	
3632	Beiträge an Gemeinden und Gemeindeverbände	1'245'508.20		1'381'500.00		1'291'562.22	
3634	Beiträge an öffentliche Unternehmungen	384'805.33		388'600.00		387'365.44	
3636	Beiträge an private Organisationen ohne Erwerbszweck	161'671.11		178'600.00		172'067.42	
3637	Beiträge an private Haushalte	205'131.00		209'000.00		177'561.20	
<b>366</b>	<b>Abschreibungen Investitionsbeiträge</b>	<b>5'946.00</b>		<b>6'000.00</b>		<b>5'947.00</b>	
3660	Planmässige Abschreibungen Investitionsbeiträge	5'946.00		6'000.00		5'947.00	
<b>37</b>	<b>Durchlaufende Beiträge</b>	<b>5'159.00</b>				<b>11'791.00</b>	
<b>370</b>	<b>Durchlaufende Beiträge</b>	<b>5'159.00</b>				<b>11'791.00</b>	
3707	Private Haushalte	5'159.00				11'791.00	
<b>38</b>	<b>Ausserordentlicher Aufwand</b>	<b>778'436.93</b>		<b>82'800.00</b>		<b>97'426.95</b>	
<b>389</b>	<b>Einlagen in das Eigenkapital</b>	<b>778'436.93</b>		<b>82'800.00</b>		<b>97'426.95</b>	
3893	Einlagen in Vorfinanzierungen des EK	74'500.00		67'800.00		74'500.00	
3894	Einlagen in finanzpolitische Reserven	703'936.93					
3896	Einlagen in Neubewertungsreserven			15'000.00		22'926.95	
<b>39</b>	<b>Interne Verrechnungen</b>	<b>340'801.55</b>		<b>352'600.00</b>		<b>361'561.45</b>	
<b>391</b>	<b>Dienstleistungen</b>	<b>208'075.00</b>		<b>218'600.00</b>		<b>235'475.00</b>	
3910	Interne Verrechnungen von Dienstleistungen	208'075.00		218'600.00		235'475.00	

Sachgruppengliederung		Jahresrechnung 2024		Budget 2024		Jahresrechnung 2023	
		Aufwand	Ertrag	Aufwand	Ertrag	Aufwand	Ertrag
<b>392</b>	<b>Pacht, Mieten, Benützungskosten</b>	<b>40'343.00</b>		<b>39'900.00</b>		<b>40'192.25</b>	
3920	Interne Verrechnung von Pacht, Mieten, Benützungskosten	40'343.00		39'900.00		40'192.25	
<b>393</b>	<b>Betriebs- und Verwaltungskosten</b>	<b>31'383.55</b>		<b>33'100.00</b>		<b>24'894.20</b>	
3930	Interne Verrechnungen von Betriebs- und Verwaltungskosten	31'383.55		33'100.00		24'894.20	
<b>394</b>	<b>Kalkulatorische Zinsen und Finanzaufwand</b>	<b>61'000.00</b>		<b>61'000.00</b>		<b>61'000.00</b>	
3940	Interne Verrechnung von kalkulatorischen Zinsen und Finanzaufwand	61'000.00		61'000.00		61'000.00	
<b>4</b>	<b>Ertrag</b>		<b>16'434'634.66</b>		<b>15'856'500.00</b>		<b>14'405'035.93</b>
<b>40</b>	<b>Fiskalertrag</b>		<b>8'131'556.20</b>		<b>7'731'100.00</b>		<b>6'862'547.45</b>
<b>400</b>	<b>Direkte Steuern natürliche Personen</b>		<b>6'407'874.10</b>		<b>6'540'800.00</b>		<b>5'743'870.50</b>
4000	Einkommenssteuern natürliche Personen		5'623'411.95		5'773'000.00		5'029'049.55
4001	Vermögenssteuern natürliche Personen		680'061.30		697'000.00		588'795.00
4002	Quellensteuern natürliche Personen		104'400.85		70'800.00		126'025.95
<b>401</b>	<b>Direkte Steuern juristische Personen</b>		<b>448'332.90</b>		<b>352'300.00</b>		<b>241'733.90</b>
4010	Gewinnsteuern juristische Personen		446'802.65		348'900.00		239'027.30
4011	Kapitalsteuern juristische Personen		1'530.25		3'400.00		2'706.60
<b>402</b>	<b>Übrige direkte Steuern</b>		<b>1'249'049.20</b>		<b>810'000.00</b>		<b>849'343.05</b>
4021	Grundsteuern		553'770.05		528'000.00		545'339.45
4022	Vermögensgewinnsteuern		549'873.15		250'000.00		277'289.65
4024	Erbschafts- und Schenkungssteuern		125'722.45		22'000.00		2'648.45
4029	Eingang abgeschriebene Steuern		19'683.55		10'000.00		24'065.50
<b>403</b>	<b>Besitz- und Aufwandsteuern</b>		<b>26'300.00</b>		<b>28'000.00</b>		<b>27'600.00</b>
4033	Hundesteuer		26'300.00		28'000.00		27'600.00

Sachgruppengliederung		Jahresrechnung 2024		Budget 2024		Jahresrechnung 2023	
		Aufwand	Ertrag	Aufwand	Ertrag	Aufwand	Ertrag
<b>41</b>	<b>Regalien und Konzessionen</b>		<b>69'053.00</b>		<b>56'000.00</b>		<b>52'605.12</b>
<b>412</b>	<b>Konzessionen</b>		<b>69'053.00</b>		<b>56'000.00</b>		<b>52'605.12</b>
4120	Konzessionen		69'053.00		56'000.00		52'605.12
<b>42</b>	<b>Entgelte</b>		<b>4'416'106.52</b>		<b>4'615'000.00</b>		<b>4'180'300.44</b>
<b>420</b>	<b>Ersatzabgaben</b>		<b>198'655.85</b>		<b>200'000.00</b>		<b>205'076.45</b>
4200	Ersatzabgaben		198'655.85		200'000.00		205'076.45
<b>421</b>	<b>Gebühren für Amtshandlungen</b>		<b>75'856.75</b>		<b>80'800.00</b>		<b>98'570.74</b>
4210	Gebühren für Amtshandlungen		75'856.75		80'800.00		98'570.74
<b>423</b>	<b>Schul- und Kursgelder</b>		<b>35'382.15</b>		<b>47'600.00</b>		<b>35'636.15</b>
4230	Schulgelder		35'382.15		47'600.00		35'636.15
<b>424</b>	<b>Benützungsgebühren und Dienstleistungen</b>		<b>4'000'862.73</b>		<b>4'182'900.00</b>		<b>3'730'423.67</b>
4240	Benützungsgebühren und Dienstleistungen		4'000'862.73		4'182'900.00		3'730'423.67
<b>425</b>	<b>Erlös aus Verkäufen</b>		<b>28'850.80</b>		<b>41'900.00</b>		<b>38'290.00</b>
4250	Verkäufe		28'850.80		41'900.00		38'290.00
<b>426</b>	<b>Rückererstattungen</b>		<b>73'859.61</b>		<b>60'800.00</b>		<b>71'283.43</b>
4260	Rückerstattungen und Kostenbeteiligungen Dritter		73'859.61		60'800.00		71'283.43
<b>427</b>	<b>Bussen</b>		<b>1'360.00</b>		<b>1'000.00</b>		<b>1'020.00</b>
4270	Bussen		1'360.00		1'000.00		1'020.00
<b>429</b>	<b>Übrige Entgelte</b>		<b>1'278.63</b>				
4290	Übrige Entgelte		1'278.63				
<b>43</b>	<b>Verschiedene Erträge</b>		<b>9'000.00</b>				

Sachgruppengliederung		Jahresrechnung 2024		Budget 2024		Jahresrechnung 2023	
		Aufwand	Ertrag	Aufwand	Ertrag	Aufwand	Ertrag
<b>432</b>	<b>Bestandesveränderungen</b>		<b>9'000.00</b>				
4320	Bestandesveränderungen Halb- und Fertigfabrikate		9'000.00				
<b>44</b>	<b>Finanzertrag</b>		<b>1'068'730.56</b>		<b>455'000.00</b>		<b>749'743.01</b>
<b>440</b>	<b>Zinsertrag</b>		<b>67'186.75</b>		<b>65'300.00</b>		<b>61'580.25</b>
4401	Zinsen Forderungen und Kontokorrente		22'444.50		24'800.00		18'534.70
4402	Zinsen kurzfristige Finanzanlagen		3'394.45				
4407	Zinsen langfristige Finanzanlagen		24'815.65		24'100.00		26'707.40
4409	Übrige Zinsen von Finanzvermögen		16'532.15		16'400.00		16'338.15
<b>441</b>	<b>Realisierte Gewinne FV</b>		<b>474'090.98</b>		<b>10'000.00</b>		<b>26'987.55</b>
4410	Gewinn aus Verkäufen von Finanzanlagen FV		474'090.98		10'000.00		26'987.55
<b>443</b>	<b>Liegenschaftenertrag FV</b>		<b>286'759.70</b>		<b>281'100.00</b>		<b>284'523.70</b>
4430	Pacht- und Mietzinse Liegenschaften FV		286'759.70		281'100.00		284'523.70
<b>444</b>	<b>Wertberichtigungen Anlagen FV</b>		<b>162'082.33</b>		<b>20'000.00</b>		<b>279'660.06</b>
4440	Marktwertanpassungen Wertschriften		162'082.33		20'000.00		279'660.06
<b>445</b>	<b>Finanzertrag aus Darlehen und Beteiligungen VV</b>		<b>26'655.00</b>		<b>26'700.00</b>		<b>33'255.00</b>
4451	Erträge aus Beteiligungen VV		26'655.00		26'700.00		33'255.00
<b>447</b>	<b>Liegenschaftenertrag VV</b>		<b>51'955.80</b>		<b>51'900.00</b>		<b>63'736.45</b>
4470	Pacht- und Mietzinse Liegenschaften VV		18'000.00		17'300.00		28'230.00
4472	Vergütungen für Benützungen Liegenschaften VV		32'598.70		30'600.00		33'142.25
4479	Übrige Erträge Liegenschaften VV		1'357.10		4'000.00		2'364.20
<b>45</b>	<b>Entnahmen aus Fonds und Spezialfinanzierungen</b>		<b>199'801.29</b>		<b>266'100.00</b>		<b>204'298.95</b>
<b>450</b>	<b>Entnahmen aus Fonds und Spezialfinanzierungen im FK</b>		<b>119'797.00</b>		<b>125'700.00</b>		<b>120'115.35</b>

Sachgruppengliederung		Jahresrechnung 2024		Budget 2024		Jahresrechnung 2023	
		Aufwand	Ertrag	Aufwand	Ertrag	Aufwand	Ertrag
4502	Entnahmen aus Legaten und Stiftungen		119'797.00		125'700.00		120'115.35
<b>451</b>	<b>Entnahmen aus Fonds und Spezialfinanzierungen im EK</b>		<b>80'004.29</b>		<b>140'400.00</b>		<b>84'183.60</b>
4510	Entnahmen aus Spezialfinanzierungen des EK		80'004.29		140'400.00		84'183.60
<b>46</b>	<b>Transferertrag</b>		<b>2'166'973.24</b>		<b>2'368'600.00</b>		<b>1'972'333.71</b>
<b>460</b>	<b>Ertragsanteile</b>		<b>19'329.40</b>		<b>16'500.00</b>		<b>17'954.20</b>
4600	Anteil an Bundeserträgen		19'329.40		16'500.00		17'954.20
<b>461</b>	<b>Entschädigungen von Gemeinwesen</b>		<b>934'749.59</b>		<b>959'400.00</b>		<b>906'233.26</b>
4611	Entschädigungen von Kantonen und Konkordaten		545'149.49		607'900.00		576'214.51
4612	Entschädigungen von Gemeinden und Gemeindeverbänden		389'600.10		351'500.00		330'018.75
<b>462</b>	<b>Finanz- und Lastenausgleich</b>		<b>1'076'667.00</b>		<b>971'200.00</b>		<b>930'054.00</b>
4621	Finanz- und Lastenausgleich von Kantonen und Konkordaten		249'034.00		184'500.00		168'261.00
4622	Finanz- und Lastenausgleich von Gemeinden und Gemeindeverbänden		827'633.00		786'700.00		761'793.00
<b>463</b>	<b>Beiträge von Gemeinwesen und Dritten</b>		<b>135'178.15</b>		<b>420'400.00</b>		<b>117'168.40</b>
4630	Beiträge vom Bund				320'000.00		
4631	Beiträge von Kantonen und Konkordaten		56'714.80		51'100.00		54'412.45
4632	Beiträge von Gemeinden und Gemeindeverbänden		32'051.35				14'820.45
4634	Beiträge von öffentlichen Unternehmungen		29'507.00		33'000.00		29'578.00
4635	Beiträge von privaten Unternehmungen		16'905.00		16'300.00		18'357.50
<b>469</b>	<b>Übriger Transferertrag</b>		<b>1'049.10</b>		<b>1'100.00</b>		<b>923.85</b>
4699	Rückverteilungen		1'049.10		1'100.00		923.85



Sachgruppengliederung		Jahresrechnung 2024		Budget 2024		Jahresrechnung 2023	
		Aufwand	Ertrag	Aufwand	Ertrag	Aufwand	Ertrag
<b>47</b>	<b>Durchlaufende Beiträge</b>		<b>5'159.00</b>				<b>11'791.00</b>
<b>470</b>	<b>Durchlaufende Beiträge</b>		<b>5'159.00</b>				<b>11'791.00</b>
4701	Durchlaufende Beiträge von Kantonen und Konkordaten		5'159.00				11'791.00
<b>48</b>	<b>Ausserordentlicher Ertrag</b>		<b>27'453.30</b>		<b>12'100.00</b>		<b>9'854.80</b>
<b>489</b>	<b>Entnahmen aus dem Eigenkapital</b>		<b>27'453.30</b>		<b>12'100.00</b>		<b>9'854.80</b>
4893	Entnahmen aus Vorfinanzierungen des EK		20'310.45		5'000.00		2'711.95
4896	Entnahmen aus Neubewertungsreserven		7'142.85		7'100.00		7'142.85
<b>49</b>	<b>Interne Verrechnungen</b>		<b>340'801.55</b>		<b>352'600.00</b>		<b>361'561.45</b>
<b>491</b>	<b>Dienstleistungen</b>		<b>208'075.00</b>		<b>218'600.00</b>		<b>235'475.00</b>
4910	Interne Verrechnungen von Dienstleistungen		208'075.00		218'600.00		235'475.00
<b>492</b>	<b>Pacht, Mieten, Benützungskosten</b>		<b>40'343.00</b>		<b>39'900.00</b>		<b>40'192.25</b>
4920	Interne Verrechnung von Pacht, Mieten, Benützungskosten		40'343.00		39'900.00		40'192.25
<b>493</b>	<b>Betriebs- und Verwaltungskosten</b>		<b>31'383.55</b>		<b>33'100.00</b>		<b>24'894.20</b>
4930	Interne Verrechnung von Betriebs- und Verwaltungskosten		31'383.55		33'100.00		24'894.20
<b>494</b>	<b>Kalkulatorische Zinsen und Finanzaufwand</b>		<b>61'000.00</b>		<b>61'000.00</b>		<b>61'000.00</b>
4940	Interne Verrechnungen von kalkulatorischen Zinsen und Finanzaufwand		61'000.00		61'000.00		61'000.00
<b>9</b>	<b>Abschlusskonten</b>	<b>360'265.05</b>	<b>153'221.53</b>	<b>75'400.00</b>	<b>205'800.00</b>	<b>91'962.92</b>	<b>212'187.24</b>
<b>90</b>	<b>Abschluss Erfolgsrechnung</b>	<b>360'265.05</b>	<b>153'221.53</b>	<b>75'400.00</b>	<b>205'800.00</b>	<b>91'962.92</b>	<b>212'187.24</b>

<i>Sachgruppengliederung</i>		<b>Jahresrechnung 2024</b>		<b>Budget 2024</b>		<b>Jahresrechnung 2023</b>	
		<i>Aufwand</i>	<i>Ertrag</i>	<i>Aufwand</i>	<i>Ertrag</i>	<i>Aufwand</i>	<i>Ertrag</i>
<b>900</b>	<b>Abschluss Allgemeiner Haushalt</b>	<b>302'695.06</b>			<b>10'400.00</b>		<b>2'565.63</b>
9000	Ertragsüberschuss	302'695.06					
9001	Aufwandüberschuss				10'400.00		2'565.63
<b>901</b>	<b>Abschluss Spezialfinanzierungen und Fonds im EK</b>	<b>57'569.99</b>	<b>153'221.53</b>	<b>75'400.00</b>	<b>195'400.00</b>	<b>91'962.92</b>	<b>209'621.61</b>
9010	Abschluss SF und Fonds im EK, Ertragsüberschuss	57'569.99		75'400.00		91'962.92	
9011	Abschluss SF und Fonds im EK, Aufwandüberschuss		153'221.53		195'400.00		209'621.61

## 12.4 Investitionsrechnung nach Funktionen

Einzelkonten nach Funktionen		Jahresrechnung 2024		Budget 2024	Jahresrechnung 2023	
		Ausgaben	Einnahmen		Ausgaben	Einnahmen
<b>TOTAL INVESTITIONSRECHNUNG</b>		<b>1'762'729.13</b>	<b>1'762'729.13</b>	<b>3'729'000.00</b>	<b>1'057'656.08</b>	<b>1'057'656.08</b>
<b>1</b>	<b>Öffentliche Ordnung und Sicherheit, Verteidigung</b>	<b>48'180.50</b>		<b>190'000.00</b>		
	<b>Nettoaussgaben</b>		<b>48'180.50</b>	<b>190'000.00</b>		
<b>15</b>	<b>Feuerwehr</b>	<b>48'180.50</b>		<b>190'000.00</b>		
	<b>Nettoaussgaben</b>		<b>48'180.50</b>	<b>190'000.00</b>		
<b>150</b>	<b>Feuerwehr</b>	<b>48'180.50</b>		<b>190'000.00</b>		
	<b>Nettoaussgaben</b>		<b>48'180.50</b>	<b>190'000.00</b>		
<b>1500</b>	<b>Feuerwehr</b>	<b>48'180.50</b>		<b>190'000.00</b>		
5060.05	Ersatz Pionierbus	48'180.50		140'000.00		
5060.06	Ersatz Funkgeräte			50'000.00		
<b>2</b>	<b>Bildung</b>	<b>621'017.08</b>		<b>992'000.00</b>	<b>519'689.50</b>	<b>16'080.20</b>
	<b>Nettoaussgaben</b>		<b>621'017.08</b>	<b>992'000.00</b>		<b>503'609.30</b>
<b>21</b>	<b>Obligatorische Schule</b>	<b>621'017.08</b>		<b>992'000.00</b>	<b>519'689.50</b>	<b>16'080.20</b>
	<b>Nettoaussgaben</b>		<b>621'017.08</b>	<b>992'000.00</b>		<b>503'609.30</b>
<b>212</b>	<b>Primarstufe</b>				<b>42'120.65</b>	
	<b>Nettoaussgaben</b>					<b>42'120.65</b>
<b>2120</b>	<b>Primarstufe</b>				<b>42'120.65</b>	
5060.01	Mobiliar Klassenzimmer (Pulte + Stühle)				42'120.65	
<b>213</b>	<b>Oberstufe</b>	<b>446'000.00</b>		<b>447'000.00</b>	<b>358'000.00</b>	
	<b>Nettoaussgaben</b>		<b>446'000.00</b>	<b>447'000.00</b>		<b>358'000.00</b>

Einzelkonten nach Funktionen		Jahresrechnung 2024		Budget 2024		Jahresrechnung 2023	
		Ausgaben	Einnahmen	Ausgaben	Einnahmen	Ausgaben	Einnahmen
<b>2130</b>	<b>Sekundarstufe I</b>	<b>446'000.00</b>		<b>447'000.00</b>		<b>358'000.00</b>	
5040.01	OSZK Fassadensanierung Abwartshaus					358'000.00	
5040.02	OSZK Fassadensanierung Turnhalle	390'000.00		388'000.00			
5060.01	OSZK Informatik-Erneuerungen	56'000.00		59'000.00			
<b>217</b>	<b>Schulliegenschaften</b>	<b>175'017.08</b>		<b>545'000.00</b>		<b>28'330.35</b>	<b>16'080.20</b>
	<b>Nettoausgaben</b>		<b>175'017.08</b>		<b>545'000.00</b>		<b>12'250.15</b>
<b>2170</b>	<b>Schulliegenschaften</b>	<b>175'017.08</b>		<b>545'000.00</b>		<b>28'330.35</b>	<b>16'080.20</b>
5040.05	Schulraumplanung	175'017.08		390'000.00		28'330.35	
5040.09	SH Neumatt; Umstellung Beleuchtung Turnhalle auf LED			80'000.00			
5040.10	SH Neumatt; Schadstoffsanierung			75'000.00			
6320.00	SH Leimiswil; Umgestaltung Dörfli - Beitrag Legat Käser						2'660.20
6360.00	SH Leimiswil; Umgestaltung Dörfli - Diverse Beiträge						13'420.00
<b>219</b>	<b>Obligatorische Schule</b>					<b>91'238.50</b>	
	<b>Nettoausgaben</b>						<b>91'238.50</b>
<b>2195</b>	<b>Schülertransporte</b>					<b>91'238.50</b>	
5060.01	Neuanschaffung Schulbus					91'238.50	
<b>3</b>	<b>Kultur, Sport und Freizeit, Kirche</b>	<b>288'835.55</b>		<b>335'000.00</b>		<b>14'001.00</b>	
	<b>Nettoausgaben</b>		<b>288'835.55</b>		<b>335'000.00</b>		<b>14'001.00</b>
<b>34</b>	<b>Sport und Freizeit</b>	<b>288'835.55</b>		<b>335'000.00</b>		<b>14'001.00</b>	
	<b>Nettoausgaben</b>		<b>288'835.55</b>		<b>335'000.00</b>		<b>14'001.00</b>
<b>341</b>	<b>Sport</b>	<b>288'835.55</b>		<b>335'000.00</b>		<b>14'001.00</b>	
	<b>Nettoausgaben</b>		<b>288'835.55</b>		<b>335'000.00</b>		<b>14'001.00</b>
<b>3410</b>	<b>Mehrzweckhalle Madiswil</b>	<b>288'835.55</b>		<b>335'000.00</b>		<b>14'001.00</b>	

Einzelkonten nach Funktionen		Jahresrechnung 2024		Budget 2024		Jahresrechnung 2023	
		Ausgaben	Einnahmen	Ausgaben	Einnahmen	Ausgaben	Einnahmen
5040.04	Dorfzentrum; Ersatz Heizung	288'835.55		335'000.00		14'001.00	
<b>6</b>	<b>Verkehr und Nachrichtenübermittlung</b>	<b>55'258.80</b>		<b>211'000.00</b>		<b>41'789.65</b>	
	<b>Nettoausgaben</b>		<b>55'258.80</b>		<b>211'000.00</b>		<b>41'789.65</b>
<b>61</b>	<b>Strassenverkehr</b>	<b>55'258.80</b>		<b>211'000.00</b>		<b>41'789.65</b>	
	<b>Nettoausgaben</b>		<b>55'258.80</b>		<b>211'000.00</b>		<b>41'789.65</b>
<b>615</b>	<b>Gemeindestrassen</b>	<b>55'258.80</b>		<b>211'000.00</b>		<b>41'789.65</b>	
	<b>Nettoausgaben</b>		<b>55'258.80</b>		<b>211'000.00</b>		<b>41'789.65</b>
<b>6150</b>	<b>Gemeindestrassen</b>	<b>55'258.80</b>		<b>211'000.00</b>		<b>41'789.65</b>	
5010.05	Laubenplatz; Verkehrsmassnahmen					20'369.75	
5010.17	Sanierung Scheinenstrasse, Kleindietwil			156'000.00			
5010.20	Signalisation Tempo 30 gesamtes Gemeindegebiet	20'824.80		30'000.00		14'518.60	
5010.22	ÜO Kreuzacker; Einlenker Lindenweg/Obergasse	60.30		25'000.00			
5010.23	Ausbau Mostereiweg	34'373.70					
5040.00	Erweiterungsbau Werkhof					6'901.30	
<b>7</b>	<b>Umweltschutz und Raumordnung</b>	<b>67'348.06</b>		<b>733'000.00</b>	<b>65'000.00</b>	<b>269'386.57</b>	<b>-146'568.70</b>
	<b>Nettoausgaben</b>		<b>67'348.06</b>		<b>668'000.00</b>		<b>415'955.27</b>
<b>71</b>	<b>Wasserversorgung</b>	<b>41'248.52</b>		<b>508'000.00</b>	<b>65'000.00</b>	<b>23'704.82</b>	
	<b>Nettoausgaben</b>		<b>41'248.52</b>		<b>443'000.00</b>		<b>23'704.82</b>
<b>710</b>	<b>Wasserversorgung</b>	<b>41'248.52</b>		<b>508'000.00</b>	<b>65'000.00</b>	<b>23'704.82</b>	
	<b>Nettoausgaben</b>		<b>41'248.52</b>		<b>443'000.00</b>		<b>23'704.82</b>
<b>7101</b>	<b>Wasserversorgung (Gemeindebetrieb)</b>	<b>41'248.52</b>		<b>508'000.00</b>	<b>65'000.00</b>	<b>23'704.82</b>	
5031.10	Sanierung Wasserleitung Untergässli NORD			160'000.00			
5031.11	Sanierung Wasserleitung Homattstrasse - Moosstrasse, Kleindietwil			36'000.00			
5031.12	Sanierung Wasserleitung Mühlebergstrasse West			25'000.00			

Einzelkonten nach Funktionen		Jahresrechnung 2024		Budget 2024		Jahresrechnung 2023	
		Ausgaben	Einnahmen	Ausgaben	Einnahmen	Ausgaben	Einnahmen
5031.13	Verbindungsleitung WV Ursenbach Messschacht + Kabelschutzrohr			130'000.00			
5031.16	Ersatz Einstiegsleitern Wasserreservoir	17'398.01					
5031.18	Sanierung Wasserleitung Melchnastrasse 10 - 16					23'548.60	
5031.19	Fernleitwerk Leimiswil und Kleindietwil (Steuerung)	20'600.00		80'000.00			
5031.22	Sanierung Brunnen inkl. Leitung oberer Wyssbach			25'000.00			
5031.23	Ausbau Wasserleitung Mostereiweg			15'000.00			
5060.00	Anschaffung Wasserzähler			15'000.00		156.22	
5291.00	Genereller Wasserplan (Pflichtenheft)	3'250.51		22'000.00			
6320.01	Investitionsbeitrag Gemeinde Ursenbach; Verbindungsleitung WV				65'000.00		
<b>72</b>	<b>Abwasserentsorgung</b>	<b>24'869.94</b>		<b>175'000.00</b>		<b>46'118.85</b>	
	<b>Nettoaussgaben</b>		<b>24'869.94</b>		<b>175'000.00</b>		<b>46'118.85</b>
<b>720</b>	<b>Abwasserentsorgung</b>	<b>24'869.94</b>		<b>175'000.00</b>		<b>46'118.85</b>	
	<b>Nettoaussgaben</b>		<b>24'869.94</b>		<b>175'000.00</b>		<b>46'118.85</b>
<b>7201</b>	<b>Abwasserentsorgung (Gemeindebetrieb)</b>	<b>24'869.94</b>		<b>175'000.00</b>		<b>46'118.85</b>	
5032.03	Sanierung Abwasserschächte gemäss GEP	16'188.71		50'000.00		45'962.58	
5032.06	Sanierung Abwasserleitung Plattenstrasse			30'000.00			
5032.08	Sanierung Abwasserleitung Mühleberg West	6'178.63		80'000.00			
5032.11	Sanierung Abwasserverbindungsleitung Obergasse Schacht 3100.4 - 3100.6	2'502.60					
5060.00	Anschaffung Abwasserzähler			15'000.00		156.27	
<b>73</b>	<b>Abfall</b>	<b>1'229.60</b>		<b>50'000.00</b>			
	<b>Nettoaussgaben</b>		<b>1'229.60</b>		<b>50'000.00</b>		
<b>730</b>	<b>Abfall</b>	<b>1'229.60</b>		<b>50'000.00</b>			
	<b>Nettoaussgaben</b>		<b>1'229.60</b>		<b>50'000.00</b>		
<b>7301</b>	<b>Abfall (Gemeindebetrieb)</b>	<b>1'229.60</b>		<b>50'000.00</b>			

Einzelkonten nach Funktionen		Jahresrechnung 2024		Budget 2024		Jahresrechnung 2023	
		Ausgaben	Einnahmen	Ausgaben	Einnahmen	Ausgaben	Einnahmen
5200.00	Grüngutentsorgung; Anschaffung Transponder und Softwareschnittstelle	1'229.60		50'000.00			
<b>74</b>	<b>Verbauungen</b>					<b>199'562.90</b>	<b>-146'568.70</b>
	<b>Nettoausgaben</b>						<b>346'131.60</b>
<b>741</b>	<b>Gewässerverbauungen</b>					<b>199'562.90</b>	<b>-146'568.70</b>
	<b>Nettoausgaben</b>						<b>346'131.60</b>
<b>7410</b>	<b>Gewässerverbauungen</b>					<b>199'562.90</b>	<b>-146'568.70</b>
5020.08	Hochwasserschutz Oberes Langetental Huttwil, Madiswil und Rohrbach					199'562.90	
6300.02	Bundesbeitrag Hochwasserschutz Oberes Langetental						81'586.35
6310.02	Kantonsbeitrag Hochwasserschutz Oberes Langetental						62'845.35
6320.01	Gemeindebeiträge Hochwasserschutz Oberes Langetental						-341'000.40
6350.00	Übrige Beiträge Hochwasserschutz Oberes Langetental						50'000.00
<b>8</b>	<b>Volkswirtschaft</b>	<b>682'089.14</b>		<b>1'203'000.00</b>		<b>330'952.51</b>	<b>12'325.35</b>
	<b>Nettoausgaben</b>		<b>682'089.14</b>		<b>1'203'000.00</b>		<b>318'627.16</b>
<b>87</b>	<b>Brennstoffe und Energie</b>	<b>682'089.14</b>		<b>1'203'000.00</b>		<b>330'952.51</b>	<b>12'325.35</b>
	<b>Nettoausgaben</b>		<b>682'089.14</b>		<b>1'203'000.00</b>		<b>318'627.16</b>
<b>871</b>	<b>Elektrizität</b>	<b>682'089.14</b>		<b>1'203'000.00</b>		<b>330'952.51</b>	<b>12'325.35</b>
	<b>Nettoausgaben</b>		<b>682'089.14</b>		<b>1'203'000.00</b>		<b>318'627.16</b>
<b>8711</b>	<b>Elektrizitätsnetz [Gemeindebetrieb]</b>	<b>682'089.14</b>		<b>1'203'000.00</b>		<b>330'952.51</b>	<b>12'325.35</b>
5034.12	Trafostation Steingasse Überholen					124'929.00	
5034.13	Sanierung EV-Leitung Mühleberg West			200'000.00			

Einzelkonten nach Funktionen		Jahresrechnung 2024		Budget 2024		Jahresrechnung 2023	
		Ausgaben	Einnahmen	Ausgaben	Einnahmen	Ausgaben	Einnahmen
5034.14	Verkabelung Färech/Bürgisweyer	411'106.66		528'000.00		172'887.85	
5034.15	Sanierung Trafostation Lindenfeld					10'308.68	
5034.19	Mättenbach, Verlegung Freileitung Grossenbacher	13'240.25		45'000.00			
5034.20	Sanierung EV-Leitung Plattenstrasse - Ziela- ckerstrasse			15'000.00			
5034.21	Sanierung Verteilkabine II Zielackerstrasse			70'000.00			
5034.22	Netzverstärkung Hübeli, Madiswil	65'928.07		40'000.00			
5034.23	Verlegung Freileitungen Brüggenweid NS			10'000.00			
5034.24	Verlegung Zuleitung (Freileitung) TS Mättenbach			20'000.00			
5034.27	Erschliessung Bauland Milanweg	1'811.24					
5060.00	Kauf Elektrozähler					17'199.49	
5060.01	Smart-Meter-Rollout	183'535.44		250'000.00		5'580.00	
5200.00	Nachtragung GIS-Daten Elektrizität			25'000.00			
5200.01	Verwaltungssoftware der elektrischen Installationen - infraDATA2+	6'467.48				47.49	
6350.01	Übrige Beiträge Trafostation Steingasse						7'906.00
6350.02	Übrige Beiträge Verkabelung Färech/Bürgisweyer						4'419.35
<b>9</b>	<b>Finanzen und Steuern</b>		<b>1'762'729.13</b>	<b>65'000.00</b>	<b>3'664'000.00</b>	<b>-118'163.15</b>	<b>1'175'819.23</b>
	<b>Nettoeinnahmen</b>	<b>1'762'729.13</b>		<b>3'599'000.00</b>		<b>1'293'982.38</b>	
<b>99</b>	<b>Nicht aufgeteilte Posten</b>		<b>1'762'729.13</b>	<b>65'000.00</b>	<b>3'664'000.00</b>	<b>-118'163.15</b>	<b>1'175'819.23</b>
	<b>Nettoeinnahmen</b>	<b>1'762'729.13</b>		<b>3'599'000.00</b>		<b>1'293'982.38</b>	
<b>999</b>	<b>Abschluss</b>		<b>1'762'729.13</b>	<b>65'000.00</b>	<b>3'664'000.00</b>	<b>-118'163.15</b>	<b>1'175'819.23</b>
	<b>Nettoeinnahmen</b>	<b>1'762'729.13</b>		<b>3'599'000.00</b>		<b>1'293'982.38</b>	
<b>9990</b>	<b>Abschluss</b>		<b>1'762'729.13</b>	<b>65'000.00</b>	<b>3'664'000.00</b>	<b>-118'163.15</b>	<b>1'175'819.23</b>
5900.01	Abschluss der Investitionsrechnung (Passivierung)			65'000.00		-118'163.15	
6900.01	Abschluss der Investitionsrechnung (Aktivierung)		1'762'729.13		3'664'000.00		1'175'819.23



## 12.5 Investitionsrechnung nach Sachgruppen

Sachgruppengliederung		Jahresrechnung 2024		Budget 2024		Jahresrechnung 2023	
		Ausgaben	Einnahmen	Ausgaben	Einnahmen	Ausgaben	Einnahmen
	<b>TOTAL INVESTITIONSRECHNUNG</b>	<b>1'762'729.13</b>	<b>1'762'729.13</b>	<b>3'729'000.00</b>	<b>3'729'000.00</b>	<b>1'057'656.08</b>	<b>1'057'656.08</b>
<b>5</b>	<b>Investitionsausgaben</b>	<b>1'762'729.13</b>		<b>3'729'000.00</b>		<b>1'057'656.08</b>	
<b>50</b>	<b>Sachanlagen</b>	<b>1'751'781.54</b>		<b>3'567'000.00</b>		<b>1'175'771.74</b>	
5010	Strassen/Verkehrswege	55'258.80		211'000.00		34'888.35	
5020	Wasserbau					199'562.90	
5031	Tiefbauten Wasserversorgung	37'998.01		471'000.00		23'548.60	
5032	Tiefbauten Abwasserentsorgung	24'869.94		160'000.00		45'962.58	
5034	Tiefbauten Elektrizität	492'086.22		928'000.00		308'125.53	
5040	Hochbauten	853'852.63		1'268'000.00		407'232.65	
5060	Mobilien	287'715.94		529'000.00		156'451.13	
<b>52</b>	<b>Immaterielle Anlagen</b>	<b>10'947.59</b>		<b>97'000.00</b>		<b>47.49</b>	
5200	Informatik	7'697.08		75'000.00		47.49	
5291	Übrige immaterielle Anlagen Wasserversorgung	3'250.51		22'000.00			
<b>59</b>	<b>Übertrag an Bilanz</b>			<b>65'000.00</b>		<b>-118'163.15</b>	
5900	Passivierte Einnahmen			65'000.00		-118'163.15	
<b>6</b>	<b>Investitionseinnahmen</b>		<b>1'762'729.13</b>		<b>3'729'000.00</b>		<b>1'057'656.08</b>
<b>63</b>	<b>Investitionsbeiträge für eigene Rechnung</b>				<b>65'000.00</b>		<b>-118'163.15</b>
6300	Investitionsbeiträge vom Bund					81'586.35	
6310	Investitionsbeiträge von Kantonen und Konkordaten					62'845.35	
6320	Investitionsbeiträge von Gemeinden und Gemeindeverbänden				65'000.00	-338'340.20	
6350	Investitionsbeiträge private Unternehmungen					62'325.35	

<i>Sachgruppengliederung</i>		<b>Jahresrechnung 2024</b>		<b>Budget 2024</b>		<b>Jahresrechnung 2023</b>	
		<i>Ausgaben</i>	<i>Einnahmen</i>	<i>Ausgaben</i>	<i>Einnahmen</i>	<i>Ausgaben</i>	<i>Einnahmen</i>
6360	Investitionsbeiträge von privaten Organisationen ohne Erwerbszweck						13'420.00
<b>69</b>	<b>Übertrag an Bilanz</b>		<b>1'762'729.13</b>		<b>3'664'000.00</b>		<b>1'175'819.23</b>
6900	Aktivierte Ausgaben		1'762'729.13		3'664'000.00		1'175'819.23
	<b>Nettoinvestitionen</b>	<b>1'762'729.13</b>		<b>3'599'000.00</b>		<b>1'293'982.38</b>	